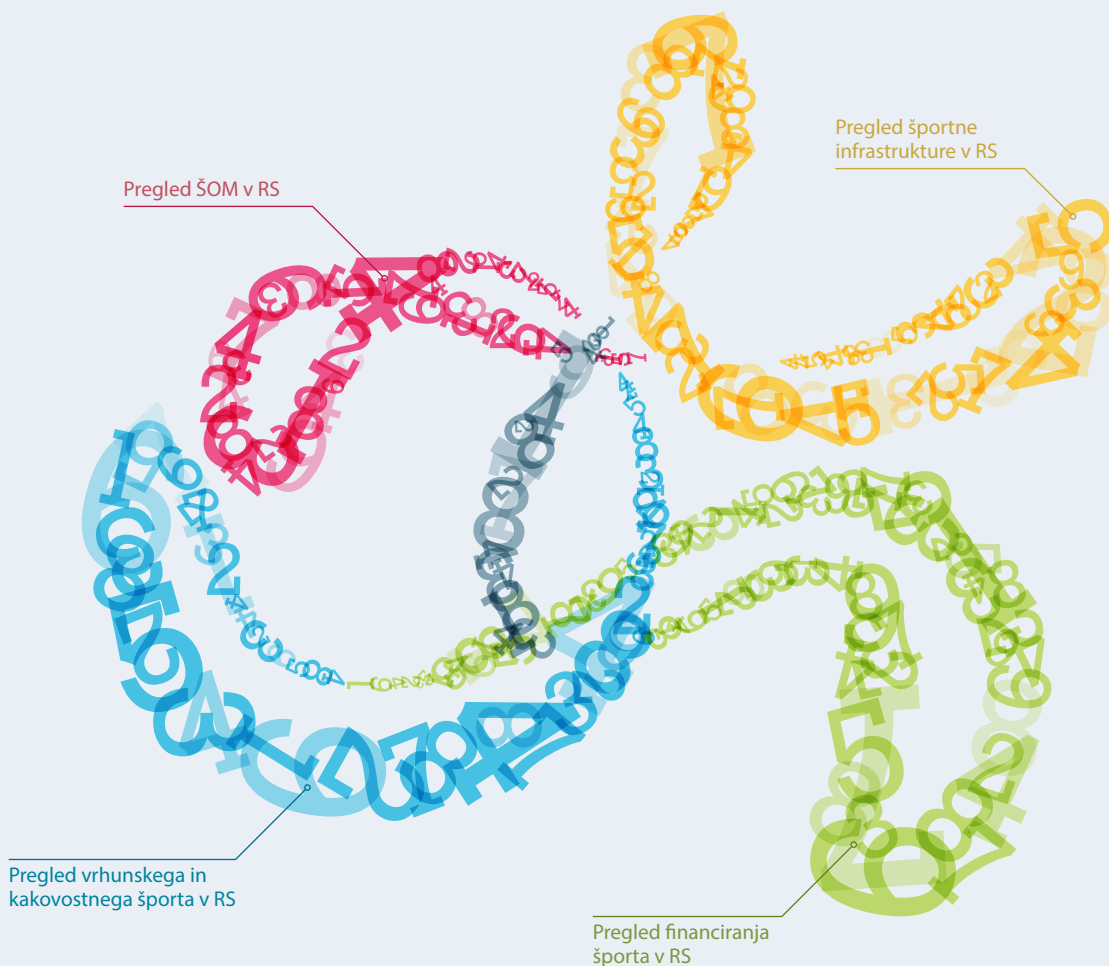


Šport v številkah

Številka 1 / 2014

PREGLED ŠPORTA V REPUBLIKI SLOVENIJI

v obdobju od leta 2009 do 2013







REPUBLIKA SLOVENIJA
**MINISTRSTVO ZA IZOBRAŽEVANJE,
ZNANOST IN ŠPORT**

ŠPORT V ŠTEVILKAH

**Pregled športa v Republiki Sloveniji v
obdobju od leta 2009 do 2013**

Številka 1/2014

December, 2014

ŠPORT V ŠTEVILKAH

Pregled športa v Republiki Sloveniji v obdobju od leta 2009 do 2013

Izdal in založil

Zavod za šport Republike Slovenije Planica, Dunajska cesta 22, 1000 Ljubljana.

Uporaba in objava podatkov so dovoljene le z navedbo vira.

Avtor

mag. Saša Grujić,

Odgovorna oseba

Gabrijel Gros

Jezikovni pregled

Nina Jelenc

Oblikovanje naslovnice

Miha Jarm

Oblikovanje in prelom

Miha Jarm

ISSN: 2232 – 3937

Kazalo

Kazalo	3
1 Uvod	8
2 Kratice in statistična znamenja	11
3 Definicije izrazov.....	13
Pregled financiranja športa v RS v obdobju od leta 2009 do 2013	17
4 Področja NPŠ	18
5 Statistični prikazi financiranja športa v RS	20
5.1 Javna sredstva – splošno	20
Javna sredstva glede na BDP v RS (%)	20
Javna sredstva glede na BDP po statističnih regijah v RS	21
Delež sredstev MIZŠ, LS glede na proračun RS (%)	21
Javna sredstva v letih od 2009 do 2013 in revalorizacija (v mio EUR).....	22
Javna sredstva – programi po virih (v mio EUR)	22
Javna sredstva – investicije po virih (v mio EUR)	23
5.2 Sredstva lokalnih skupnosti.....	23
Javna sredstva za programe in investicije na prebivalca in revalorizacija (v EUR)	23
Javna sredstva za programe na prebivalca za statistične regije (v EUR)	24
Javna sredstva za investicije na prebivalca za statistične regije (v EUR)	24
Javna sredstva na prebivalca za statistične regije (v EUR)	25
Javna sredstva za programe na prebivalca za mestne občine (v EUR).....	25
Javna sredstva za investicije na prebivalca za mestne občine (v EUR).....	26
Javna sredstva na prebivalca za mestne občine (v EUR).....	26
Javna sredstva na prebivalca za ostale občine (v EUR)	27
5.3 Uresničevanje NPŠ po virih	33
Uresničevanje programov na državni ravni (v mio EUR).....	33
Uresničevanje investicij na državni ravni (v mio EUR)	33
Delež uresničevanja programov in investicij ter obojih skupaj na državni ravni (%)	34
Uresničevanje programov na lokalni ravni (v mio EUR).....	34
Uresničevanje investicij na lokalni ravni (v mio EUR)	34
Delež uresničevanja programov in investicij ter obojih skupaj na lokalni ravni (%)	35
5.4 Uresničevanje NPŠ po področjih	35
Predviden delež programov in investicij v NPŠ (%).....	35
Predviden delež za področja NPŠ (%)	35
Realizirano razmerje programov in investicij v NPŠ od leta 2009 do 2013 (%).....	36

	Realizirano razmerje za področja NPŠ od leta 2009 do 2013 (%)	37
	Delež javnofinančnih sredstev po področjih NPŠ (%)	38
	Uresničevanje športne vzgoje otrok, mladine in študentov (%)	38
	Uresničevanje športne dejavnosti študentov (%)	39
	Uresničevanje športne rekreacije (%)	39
	Uresničevanje kakovostnega športa (%).....	40
	Uresničevanje vrhunškega športa (%).....	40
	Uresničevanje športa invalidov (%)	41
	Uresničevanje razvojnih in strokovnih nalog v športu (%).....	41
	Uresničevanje delovanja društev, zvez in zavodov (%)	42
	Uresničevanje velikih mednarodnih športnih prireditev (%).....	42
	Uresničevanje športnih objektov (%).....	43
5.5	Finančni kazalci organizacij	44
6	Metodološka pojasnila financiranja športa v rs	46
6.1	Viri zbranih podatkov	46
6.2	Pojasnila k izračunom	46
	Izračun sredstev LS za leto 2013	46
	Preračun valute (SIT v EUR)	47
	Izračun revalorizacije NPŠ	47
	Izračun deleža sredstev glede na BDP v letu.....	47
	Vrednost sredstev/prebivalcev za statistično regijo	47
	Izračun deleža sredstev na prebivalca za RS/statistično regijo/občino v letu	47
	Izračun realiziranega razmerja programov in investicij NPŠ od 2009 do 2013	47
	Izračun realiziranega razmerja za področja NPŠ od 2009 do 2013	47
	Izračun uresničevanja (področij/programov/investicij) NPŠ na državni/lokalni ravni v letu	47
	Skupni letni prihodki organizacije	47
	Delež sofinanciranja organizacije v letu	47
	Pregled vrhunškega in kakovostnega športa v rs v obdobju od 2009 do 2014 ..	49
7	Športne in ostale organizacije	50
	Zveze in športne panoge, ki so vključene v sistem registracije in kategorizacije športnikov	50
	Ostale organizacije, ki so vključene v programe usposabljanja, ne pa v sistem registracije in kategorizacije športnikov.....	56
8	Statistični prikazi vrhunškega in kakovostnega športa.....	57
8.1	Športna Društva	57
	Število društev po statističnih regijah	57
	Število društev na 1000 prebivalcev po statističnih regijah	58
	Statistične regije s prvimi petimi zvezami, ki imajo v statistični regiji največ društev	58
	Število društev po zvezah in statističnih regijah	60
	Zveze po zvrsti (individualne/kolektivne/miselne panoge).....	62
	Število društev glede na zvrst po statističnih regijah.....	63
	Delež društev glede na zvrst po statističnih regijah.....	63
8.2	Usposabljanja športnih amaterskih kadrov (pregled od 2009 do 2013)	64
	Vrste programov	64
	Število programov usposabljanja za kategorizirane in ostale zveze	65
	Število razpisanih tečajev in tečajev ESS po letih	65
	Število razpisanih tečajev VIZ in SOR od 2009 do 2013.....	66
	Število razpisanih tečajev VIZ in VIZ-ESS od 2009 do 2013.....	66
	Število razpisanih tečajev SOR in SOR-ESS od 2009 do 2013.....	67
	Število razpisanih izpitov VIZ in SOR po letih	67

	Usposobljenost	68
	Število usposobljenosti po letih	68
	Število usposobljenosti po stopnjah usposabljanja	68
	Število novih usposobljenosti glede na stopnjo usposabljanja po letih	69
	Število usposobljenosti po spolu	69
	Delež novih usposobljenosti po spolu po letih (%)	70
	Število usposobljenosti glede na vrsto programov	70
	Število usposobljenosti na 1000 prebivalcev po statističnih regijah	71
	Število usposobljenih po starostnih kategorijah	71
	Število usposobljenih na društvo po statističnih regijah	72
8.3	Športniki	73
	Kategorizirani športniki	73
	Število kategoriziranih športnikov po razredih od 2010 do 2014	73
	Porast kategoriziranih športnikov od 2010 do 2014 (%)	74
	Število kategoriziranih športnikov po statističnih regijah po letih	74
	Kolajne športnikov	75
	Število doseženih medalj na POI in ZOI (od 2004 do 2014)	75
	Število doseženih medalj na SP od 2009 do 2013	76
	Število doseženih medalj na EP od 2009 do 2013	76
	Štipendije in zaposlenost športnikov	77
	Število zaposlitev športnikov v javni upravi od 2009 do 2014	77
	Število športnih štipendij od 2009 do 2014	77
	Panožne športne šole	78
	Število zaposlenih strokovnih delavcev po panogah in spolu v programu PŠŠ	78
	Število aktivnih udeležencev programa PŠŠ po panogah	78
	Število udeleženihih športnikov po starostnih kategorijah	79
8.4	Podatki o organizacijah	80
	Podatki o zvezah s kategoriziranimi športniki	80
	Podatki o ostalih organizacijah	82
8.5	Podatki o občinah	82
9	Metodološka pojasnila vrhunškega in kakovostnega športa	88
9.1	Viri zbranih podatkov	88
9.2	Pojasnila k izračunom	88
	Izračun števila društev/usposobljenosti na 1000 prebivalcev po statističnih regijah	88
	Izračun števila usposobljenih na društvo po statističnih regijah	88
	Izračun deleža novih usposobljenosti po spolu po letih	88
	Izračun deleža naraščanja kategoriziranih športnikov v letih od 2010 do 2014	89
	Pregled ŠOM v RS v obdobju od 2010 do 2014	91
10	Področni centri in pripadajoče občine	92
11	Statistični prikaz ŠOM v RS	94
11.1	Program »ŠOLSKA ŠPORTNA TEKMOVANJA (ŠŠT)«	94
	Število razpisanih tekmovanj ŠŠT glede na tip šole po šolskih letih	94
	Tabela množičnih prireditvev po šolskih letih	94
	Število udeležencev in udeleženihih šol glede na razpisano tekmovanje za OŠ v šolskem letu 2013/2014	95
	Število udeležencev in udeleženihih šol glede na razpisano tekmovanje za SŠ v šolskem letu 2013/2014	98
	Število udeležencev in udeleženihih šol glede na razpisano tekmovanje za OŠPP v šolskem letu 2013/2014	100
	Število nastopov na ŠŠT in prireditvah glede na tip šole oziroma prireditve	100
	Odstotek udeleženihih OŠ na šolskih tekmovanjih v šolskem letu 2013/2014	101
	Odstotek udeleženihih SŠ na šolskih tekmovanjih v šolskem letu 2013/2014	102

11.2	Program »ZDRAV ŽIVLJENJSKI SLOG (ZŽS)«	103
	Število strokovnih delavcev, programov in udeležencev po šolskih letih	103
	Število strokovnih delavcev na statistično regijo po šolskih letih	103
	Število otrok v programu ZŽS po statističnih regijah po šolskih letih	104
	Število otrok v programu ZŽS na 100 učencev po statističnih regijah v šolskem letu 2013/2014	104
	Število rednih vadb in povprečno število ur na redno vadbo po statističnih regijah po šolskih letih	105
	Število sobotnih in počitniških vadb ter povprečno število ur po statističnih regijah po šolskih letih	105
	Število vadb na panogo/vsebino po statističnih regijah in njihov odstotek v šolskem letu 2013/2014	107
	Povprečno število otrok v skupini po statističnih regijah po šolskih letih	110
	Povprečno število opravljenih ur na otroka po statističnih regijah po šolskih letih	111
	Povprečno število opravljenih ur na otroka po statističnih regijah po šolskih letih glede na redno vadbo	111
	Odstotek otrok po številu opravljenih ur v programu ZŽS po statističnih regijah v šolskem letu 2013/2014	112
	Razmerje (%) otrok, vključenih v program ZŽS, za šolsko leto 2013/2014 po razredih	112
	Odstotek otrok, ki so vključeni v program ZŽS, za šolsko leto 2013/2014 po razredih	113
11.3	Program »NAUČIMO SE PLAVATI (NSP)«	114
	Odstotek preverjenih šol v programu NSP (le preverjanje znanja plavanja oziroma Pzp) po šolskih letih	114
	Odstotek tistih, ki so splavali, od 2009 do 2014 v RS	115
	Odstotek znanja plavanja po programu NSP po statističnih regijah po šolskih letih	116
	Odstotek znanja plavanja po programu NSP po PC po šolskih letih	118
	Število tečajev in število otrok za 15-urne plavalne tečaje po statističnih regijah po šolskih letih	120
	Število tečajev in število otrok za 15-urne plavalne tečaje po PC po šolskih letih	120
	Število tečajev in število otrok na 1000 prebivalcev za 10-urne plavalne tečaje po statističnih regijah po šolskih letih	121
	Število otrok na 1000 prebivalcev za 10-urne plavalne tečaje za šolsko leto 2013/2014 na zemljevidu	121
	Število tečajev in število otrok za 10-urne plavalne tečaje po PC po šolskih letih	122
	Odstotek tistih, ki so splavali po 10-urnih plavalnih tečajih po statističnih regijah po šolskih letih	122
	Odstotek tistih, ki so splavali po 10-urnih plavalnih tečajih po PC po šolskih letih	123
11.4	Program »ZLATI SONČEK IN KRPAN (ZSK)«	124
	Število udeleženiš šol in vrtcev v programu ZSK po statističnih regijah po šolskih letih	124
	Število udeleženiš šol in vrtcev v programu ZSK po PC po šolskih letih	125
	Odstotek otrok v programu ZSK po statističnih regijah po šolskih letih	127
	Šolsko leto 2013/2014 (odstotek otrok v programu Zlati sonček) na zemljevidu	127
	Šolsko leto 2013/2014 (odstotek otrok v programu Krpan) na zemljevidu	128
	Odstotek otrok v programu ZSK po PC po šolskih letih	128
11.5	Program »HURA, PROSTI ČAS (HPČ)«	129
	Program HPČ po šolskih letih	129
	Število udeležencev in izvajalcev po statističnih regijah po šolskih letih	129
	Število udeležencev in izvajalcev po PC po šolskih letih	130
	Tipi programov HPČ po statističnih regijah po šolskih letih	131
	Tipi programov HPČ po PC po šolskih letih	133
11.6	Program »MALI SONČEK«	135
	Število udeleženiš vrtcev in zasebnih vrtcev v programu MS po statističnih regijah v šolskem letu 2013/2014	135
	Število udeleženiš vrtcev in zasebnih vrtcev v programu MS po PC v šolskem letu 2013/2014	135
	Število udeleženiš otrok v programu MS po statističnih regijah za šolsko leto 2013/2014	136
	Število udeleženiš otrok v programu MS po PC za šolsko leto 2013/2014	136
	Odstotek otrok, ki so vključeni v program MS po statističnih regijah v šolskem letu 2013/2014	137
11.7	Podatki po občinah	138
12	Metodološka pojasnila ŠOM	144
12.1	Viri zbranih podatkov	144
12.2	Pojasnila k izračunom	144

Število otrok ZŽS na 100 učencev po statističnih regijah	144
Odstotek panoge (glede na število vadb)	144
Povprečno število otrok v skupini po statističnih regijah	144
Povprečno število otrok na vadbo po statističnih regijah	144
Povprečno število opravljenih ur na otroka po statističnih regijah	144
Povprečni odstotek otrok, vključenih na posamezni šoli, ki so vključene v izvajanje ZŽS	145
Odstotek preverjenih šol (preverjanje znanja plavanja) po šolskih letih	145
Odstotek tistih, ki znajo plavati, po programu preverjanja znanja plavanja (Pzp) s 15-urnimi plavalnimi tečaji po statističnih regijah/PC	145
Število otrok na 1000 prebivalcev za 10-urne plavalne tečaje po statističnih regijah po šolskih letih	145
Odstotek otrok v programu ZSK po statistični regiji/PC	145
Pregled športne infrastrukture v RS v letu 2014	147
13 Športni objekti	148
14 Statistični prikazi športne infrastrukture v RS	149
14.1 Razvid športnih objektov	149
Število športnih objektov po statističnih regijah	149
Število športnih objektov po mestnih občinah	150
Število športnih objektov po ostalih lokalnih skupnostih	151
Površina pokritih in nepokritih vadbenih prostorov glede na 1000 prebivalcev po statističnih regijah	157
Površina pokritih in nepokritih vadbenih prostorov glede na 1000 prebivalcev po mestnih občinah	158
Površina pokritih in nepokritih vadbenih prostorov glede na 1000 prebivalcev po ostalih lokalnih skupnostih ..	158
Starost pokritih športnih objektov	165
Starost nepokritih športnih objektov	165
Odstotek površin pokritih vadbenih prostorov in njihova starost po statističnih regijah	166
Odstotek površin nepokritih vadbenih prostorov in njihova starost po statističnih regijah	166
Odstotek površin pokritih vadbenih prostorov in njihova starost po mestnih občinah	167
Odstotek površin nepokritih vadbenih prostorov in njihova starost po mestnih občinah	167
Odstotek površin pokritih in nepokritih vadbenih prostorov in njihova starost po ostalih lokalnih skupnostih ..	168
Povprečna starost pokritih in nepokritih vadbenih površin po statističnih regijah	174
Povprečna starost pokritih in nepokritih vadbenih površin od zadnje posodobitve po statističnih regijah ..	174
Povprečna starost pokritih in nepokritih vadbenih površin po mestnih občinah	175
Povprečna starost pokritih in nepokritih vadbenih površin od zadnje posodobitve po mestnih občinah ..	175
Povprečna starost pokritih in nepokritih vadbenih površin pred in po posodobitvah po ostalih lokalnih skupnostih	176
14.2 Šolski objekti	182
Število šolskih športnih objektov po statističnih regijah	182
Število šolskih športnih objektov po mestnih občinah	183
Število šolskih športnih objektov po ostalih lokalnih skupnostih	184
15 Metodološka pojasnila športnih objektov	190
15.1 Viri zbranih podatkov	190
15.2 Pojasnila k izračunom	190
Površina pokritih in nepokritih vadbenih prostorov glede na 1000 prebivalcev po statističnih regijah	190
Starost pokritih/nepokritih športnih objektov	190
Odstotek površin pokritih/nepokritih vadbenih prostorov in njihova starost po statističnih regijah	190
Povprečna starost pokritih in nepokritih vadbenih površin po statističnih regijah	190
Povprečna starost pokritih in ne pokritih vadbenih površin od zadnje posodobitve po statističnih regijah ..	191
16 Priloge	192
BDP tekoče cene (po letih), stopnja inflacije, tečaj EUR in proračun RS	192
17 Viri in literatura	193

1 Uvod

8

Pred vami je publikacija Šport v številkah, ki jo izdaja ZŠRS Planica. Ta publikacija zajema pregled finančnih sredstev na področju športa (na lokalni in državni ravni), pregled podatkov organizacij, ki so vpete v programe usposabljanja in tekmovalne sisteme, interesne programe športa otrok in mladine (v nadaljevanju ŠOM) ter športno infrastrukturo.

Za uresničevanje javnega interesa na področju športa, opredeljenega v Nacionalnem programu športa (NPŠ), so neposredno odgovorni Ministrstvo za izobraževanje, znanost in šport (MIZŠ) ter lokalne skupnosti (LS), posredno pa tudi vsi, ki jih nacionalni program vključuje v »mrežo za načrtovanje, organiziranje, izpeljavo in nadziranje nacionalnega programa«. Prav tako je, glede na pomemben vpliv razdeljevanja sredstev za uresničevanje javnega interesa na področju športa, pomembna tudi Fundacija za financiranje športnih organizacij (FŠO) [1].

Izvajanje NPŠ v Republiki Sloveniji se na lokalni ravni določi z letnim programom športa. Le-ta določa obseg in vrsto športnih dejavnosti, ki se sofinancirajo iz javnih sredstev, ter obseg sredstev, ki se za njihovo uresničevanje zagotovijo v občinskem proračunu. Sprejem in potrditev letnega programa športa zagotavlja uresničevanje javnega interesa v športu na ravni lokalne skupnosti. S sprejemom letnega programa športa za določeno leto se lokalna skupnost zavezuje, da bo uresničevala javni interes v športu na lokalnem nivoju.

Pogoji, pravila in kriteriji za registriranje in kategoriziranje športnikov v Republiki Sloveniji ob temeljnih zakonskih in drugih aktih predstavljajo enega najbolj pomembnih sistemskih dokumentov v slovenskem športu, ki celostno in metodološko postavljajo pogoje za registracijo športnikov, njihovih športnih organizacij, tekmovalnih sistemov, predvsem pa opredeljujejo pogoje za pridobitev športnikovih statusnih pravic [14].

Kriteriji posredno postavljajo standarde vrhunškega športa skozi analitično primerjavo mednarodnih tekmovalnih sistemov in jih na nacionalnem nivoju dopolnjujejo z domačimi tekmovanji. S tem opredeljujejo pogoje za oblikovanje selekcijske piramide športa v Sloveniji [14].

Strokovni svet Republike Slovenije za šport (v nadaljevanju SSRS) določa programe usposabljanja za opravljanje strokovnega dela v športu, nosilce usposabljanja in način preverjanja usposobljenosti. Ustrezno izobrazbo oziroma

usposobljenost (strokovni delavec v športu mora imeti ustrezno strokovno izobrazbo oziroma ustrezno usposobljenost) določi SSRS, po pridobljenem mnenju Olimpijskega komiteja Slovenije – Združenja športnih zvez, Fakultete za šport in pristojne nacionalne panožne športne zveze [15].

Ustvarjanje pogojev za kakovostno preživljanje prostega časa mladih s športom je ena pomembnejših nalog države in vseh, ki delajo z mladimi. Osnovni cilj ponujenih programov ŠOM je množično sodelovanje mladih v programih, ne glede na njihova različna znanja in sposobnosti [16].

V 7. členu Zakona o športu piše, da se za uresničevanje javnega interesa v športu, opredeljenega z letnim programom, zagotavljajo javna sredstva za sofinanciranje naslednjih vsebin: interesne športne vzgoje otrok in mladine, športne vzgoje otrok in mladine, usmerjenih v kakovostni in vrhunski šport, ter športne vzgoje otrok in mladine s posebnimi potrebami (z motnjami v razvoju) [2]. V Nacionalnem programu športa v Republiki Sloveniji je ŠOM del športne vzgoje, ki poteka zunaj obveznega vzgojno-izobraževalnega programa [13]. Na državni ravni lahko šole, društva ali zasebniki ponujajo programe »Mali sonček«, »Zlati sonček«, »Krpan«, »Naučimo se plavati«, »Hura, prosti čas« ter »Šolska športna tekmovanja in prireditve«. Z njimi uresničujemo različne cilje interesne športne vzgoje, kot so razvijanje gibalnih sposobnosti, pridobivanje temeljnih športnih znanj, motiviranje za šport, spoštovanje fair playja, spodbujanja, medsebojnega sodelovanja ... [16] Njihova značilnost sta široka ponudba različnih vsebin in prilagojenost razvojnim stopnjam. Zato ima šport mladih prednostno mesto v Nacionalnem programu športa [13].

Športni program »**Mali sonček**« je namenjen otrokom v predšolskem obdobju, starim od dve do šest let. Njegov namen je obogatitev programa na področju gibanja v vrtcu s sodobnimi gibalnimi/športnimi vsebinami. Poudarek daje igri in vadbi, ki naj bo prijetna in prilagojena otroku. Ker se posamezne stopnje programa med seboj dopolnjujejo, povezujejo in nadgrajujejo, se priporoča, da otroci predelajo vse štiri stopnje oziroma celoten program. Neuspešnih otrok ni. Priznanje v prvi vrsti pomeni, da je otrok vključen v program, zato ga prejmejo vsi otroci, seveda po ustreznem procesu [16].

Cilj športnega programa »**Zlati sonček**« (v nadaljevanju ZS), ki je namenjen otrokom, starim od pet do osem let, je obogatitev otrokovega prostega časa s športnimi vsebinami v vseh letnih časih. Program nima značilnosti tekmovanja, cilj ni osvajanje medalj, ampak sta v ospredju igra in izpeljava dejavnosti, ki trajajo daljše časovno obdobje. Pomembno je sodelovanje v programu in ne storilnost, zato je program zasnovan tako, da je vabljen in uresničljiv tudi za otroke z manj znanja in sposobnosti [16].

Športni program »**Krpan**« je namenjen otrokom druge triade OŠ oziroma otrokom, starim od devet do enajst let. Tudi pri tem programu cilj ni tekmovanje in pridobitev medalje, temveč redna vadba, ki z usvajanjem novih športnih znanj in razvijanjem gibalnih sposobnosti bogati otrokov prosti čas [16].

Osnovni namen programa »**Naučimo se plavati**« (v nadaljevanju NSP) je povečati število plavalcev ter izboljšati plavalno znanje otrok in mladine. Program zajema plavalne tečaje in preverjanje znanja plavanja ter sega v predšolsko, osnovnošolsko in tudi srednješolsko obdobje [16]. Program je razdeljen na preverjanje znanja plavanja ter 10- in 15-urne plavalne tečaje.

»**Šolska športna tekmovanja**« (v nadaljevanju ŠŠT) in prireditve so nepogrešljiv del dodatne ponudbe vsake šole. Tekmovanja so nadgradnja rednega pouka, so povezovalni element med učenci, učitelji in starši ter med šolo, odgovornimi za šport na lokalni ravni, športnimi društvi in panožnimi zvezami. Namenjena so tako učencem in dijakom, vključenim v redni proces treniranja, kot vsem tistim, ki jim ukvarjanje s športom še ni ena od življenjskih vrednot [16].

Program »**Hura, prosti čas**« (v nadaljevanju HPC) je namenjen predvsem mladim, ki želijo svoj prosti čas ob koncu tedna in med počitnicami preživeti na športnih površinah ter v družbi svojih vrstnikov. Prednost programa je predvsem v tem, da si mladi sami izbirajo vsebine, čas udeležbe in način vključevanja v program [16].

10

Poleg teh programov ZŠRS Planica koordinira projekt »**Zdrav življenjski slog**« (v nadaljevanju ZŽS), ki ga sofinancirata Evropski socialni sklad in Ministrstvo za izobraževanje, znanost in šport (v nadaljevanju MIZŠ) in s šolskim letom 2014/2015 prehaja v peto leto delovanja. S tem programom prijavljenim učencem omogočamo pet ur športne vadbe tedensko pod strokovnim vodstvom [16].

V 17. členu Zakona o športu piše, da so športni objekti za športno dejavnost opremljene in urejene površine in prostori [2].

V 13. členu Pravilnika o vodenju razvidov po Zakonu o športu piše, da podatke o športnih objektih, ki so državna lastnina, za vpis v razvid zagotovi ministrstvo (trenutno je to Ministrstvo za izobraževanje, znanost in šport). Podatke o športnih objektih, ki so lastnina lokalnih skupnosti, pa za vpis v razvid ministrstvu posredujejo lokalne skupnosti. Lokalne skupnosti ministrstvu posredujejo podatke najmanj dvakrat v posameznem koledarskem letu in tudi najkasneje v 15 dneh po spremembi katerega koli podatka, ki se vpisuje v razvid. Podatke o športnih objektih, ki so zasebna lastnina, za vpis v razvid ministrstvu posredujejo lastniki teh športnih objektov, in sicer najkasneje v 15 dneh po pridobitvi uporabnega dovoljenja za posamezen objekt [19].

Še prav posebno skrb Nacionalni program športa namenja gradnji in vzdrževanju športnih objektov, ki naj bodo večnamenski in spremljajoči infrastrukturi. Ugotavljamo, da imamo ob pomembnih premikih v zadnjih letih še vedno, predvsem v srednjih šolah in na univerzah, premalo primernih objektov za športno vzgojo. Objekti za športno rekreacijo morajo biti dostopni vsem kategorijam prebivalstva. Objekti za kakovostni in vrhunski šport morajo slediti stalnemu razvoju posameznih športnih panog. Tudi v prihodnje moramo načrtno izpopolnjevati mrežo športnih objektov, ki bo podprta z oceno stanja, rezervacijo prostora, usmeritvami za planiranje, racionalno gradnjo in opremljanjem, pa tudi z gospodarnim upravljanjem in vzdrževanjem zgrajenega [13].

2 Kratice in statistična znamenja

Izraz ali okrajšava	Pomen
2. st.	2. stopnja usposabljanja
3. st.	3. stopnja usposabljanja
BDP	Bruto družbeni proizvod
CURS	Carinska uprava Republike Slovenije
DR	Državni razred kategorizacije
EP	Evropsko prvenstvo
ESS	Evropski socialni skladi
EUR	Denarna enota evro
FŠO	Fundacija za financiranje športnih organizacij v Republiki Sloveniji
HPČ	Hura, prosti čas
I; individualna	Individualna panoga
Ileto	Povprečna letna inflacija (glej Prilogo)
ISF	International School Sport Federation (slo.: Mednarodna zveza za šolski šport)
K; kolektivna	kolektivna panoga
KZ; zveza	Zveze, ki so vključene v sistem registracije in kategorizacije; kratko »kategorizirane zveze«.
LPŠ	Letni program športa
LS	Lokalne skupnosti
M	Moški
MF	Ministrstvo za finance
mio	Milijon
MIZŠ	Ministrstvo za izobraževanje, znanost in šport
MLR	Mladinski razred kategorizacije
MNZ	Ministrstvo za notranje zadeve
MORS	Ministrstvo za obrambo Republike Slovenije
MP; miselna	Miselna panoga
MR	Mednarodni razred kategorizacije
MS	Mali sonček
NPŠ	Nacionalni program športa v Republiki Sloveniji
NPŠZ	Nacionalna panožna športna zveza

Izraz ali okrajšava	Pomen
NSP	Naučimo se plavati
O	Manj natančna ocena – previdna uporaba
OKS-ZŠZ	Olimpijski komite Slovenije – Združenje športnih zvez
OŠ	Osnovna šola
OŠPP	Osnovna šola s prilagojenim programom
OZ	Zveze (organizacije), ki izvajajo programe usposabljanja za strokovne delavce v športu in imajo športna tekmovanja, na katerih športnik lahko doseže določeno uvrstitev. [14]
PC	Področni center
POI	Poletne olimpijske igre
POŠ	Podružnična osnovna šola
PR	Perspektivni razred kategorizacije
Pzp	Preverjanje znanja plavanja
r.	Razred
Razpis FŠO	Javni razpis Fundacije za šport za sofinanciranje športnih dejavnosti, raziskovanja in razvoja športa ter založništva v športu v letu xxxx in Javni razpis Fundacije za šport za sofinanciranje gradnje športnih objektov v letih xxxx, xxxx in xxxx.
Razpis LPŠ	Javni razpis za izbor izvajalcev in sofinanciranje vsebin ter razvojnih in strokovnih nalog letnega programa športa na državni ravni v RS v letu xxxx
RS	Republika Slovenija
SIT	Slovenski tolar (denarna enota)
SOR	Strokovno-organizacijski programi usposabljanja
SP	Svetovno prvenstvo
SR	Svetovni razred kategorizacije
Sredstva EU	Sredstva, pridobljena iz evropskih skladov
SSSR	Strokovni svet Republike Slovenije za šport
SŠ	Srednja šola
SURS	Statistični urad Republike Slovenije
Šolsko leto	Šolsko leto se uradno začne 1. 9. xxxx in konča 31. 8. naslednje leto.
ŠOM	Interesni programi športa otrok in mladine
ŠŠT	Šolska športna tekmovanja
Tip šole	OŠ, SŠ, OŠPP
VIZ	Vzgojno-izobraževalni programi usposabljanja
VVZ	Vzgojno varstveni zavod oziroma vrtec
ZOI	Zimske olimpijske igre
ZS	Zlati sonček
ZSK	Zlati sonček in Krpan
ZŠRS Planica	Zavod za šport Republike Slovenije Planica
ZŽS	Zdrav življenjski slog
Ž	Ženska
ZŽS	Zdrav življenjski slog
ž	ženska


3 Definicije izrazov

Izraz ali okrajšava	Pomen
Država	Ministrstvo za izobraževanje, znanost in šport ter Fundacija za šport.
10-urni plavalni tečaj	Tečaj za vrtce ali prve razrede osnovnih šol v okviru programov ZS in NSP [16].
15-urni plavalni tečaj	Tečaj za neplavalce v šestem razredu in zadnjem triletju OŠ ter za SŠ v okviru programa NSP [16].
Delitev lokalnih skupnosti	1. statistične regije 2. mestne in ostale občine
Državna sredstva	Seštevek sredstev MIZŠ in FŠO.
Festival športa mladih	Vseslovenska športna prireditve interesnih programov športa otrok in mladine, ki je istočasno sklepno dejanje osnovnošolskih interesnih programov.
Izvajalci LPŠ	Izvajalci letnega programa športa po tem zakonu so: <ul style="list-style-type: none"> • športna društva, • nacionalne panožne športne zveze in zveze športnih društev, ki jih ustanovijo društva za posamezna območja, Združenje slovenskih športnih društev v Italiji, Slovenska športna zveza v Avstriji in Zveza Slovencev na Madžarskem, • Olimpijski komite Slovenije, • zavodi, gospodarske družbe, zasebniki in druge organizacije, registrirane za opravljanje dejavnosti v športu, • ustanove, ki so ustanovljene za opravljanje dejavnosti v športu ter so splošno koristne in neprofitne, • vrtci, osnovne šole, poklicne, srednje tehniške in srednje strokovne šole, gimnazije, višje strokovne šole in visokošolski zavodi.
Javna sredstva	Seštevek sredstev MIZŠ, FŠO, LS in EU.
Kategoriziran športnik	Športnik je kategoriziran na osnovi doseženih dobrih uvrstitev na mednarodnih tekmovanjih, za dosežen svetovni ali evropski rekord, na osnovi doseženih uvrstitev na končnih svetovnih ali evropskih rang lestvicah, državnih prvenstvih, državnih pokalnih prvenstvih, za dosežen državni rekord ali drug dosežek, če je to v kriterijih za posamezno športno panogo ali disciplino posebej opredeljeno [14].
Kategorizirana zveza	Zveza, ki je vključena v sistem registracije in kategorizacije.

Izraz ali okrajšava	Pomen
LPŠ	Izvajanje nacionalnega programa se določi z letnim programom, ki ga sprejme vlada in letnimi programi, ki jih sprejmejo lokalne skupnosti. Letni program določa programe športa, ki se sofinancirajo iz javnih sredstev, obseg in vrsto dejavnosti, potrebnih za njegovo uresničevanje, in obseg sredstev, ki se zagotovijo v državnem proračunu in proračunih lokalnih skupnosti [2].
Množična prireditve	Mednje spadajo: <ul style="list-style-type: none"> • Šolski poključki maraton, • Festival športa mladih (od 2009/2010), • Ljubljanski maraton, • Pohod po poti okoli Ljubljane (do 2009/2010), • Pohod po Levstikovi poti (do 2009/2010).
Nastop na ŠŠT	Udeležba učenca/dijaka na enem od razpisanih ŠŠT.
Ostale organizacije	Zveze (organizacije), ki izvajajo programe usposabljanja za strokovne delavce v športu in imajo športna tekmovanja, na katerih športnik lahko doseže določeno uvrstitev [14].
Področja NPŠ	Vsebinske postavke NPŠ.
Povprečni letni indeks cen življenjskih potrebščin	Kaže spremembe vrednosti v tekočem mesecu glede na isti mesec preteklega leta (je podlaga za povprečno letno inflacijo [3] (gl. prilogo).
Predviden NPŠ	Sredstva, ki bi jih morala MIZŠ, FŠO in LS v določenem letu nameniti, da bi uresničili NPŠ (revalorizirano vrednost NPŠ).
Preverjanje znanja plavanja	Program znanja plavanja za šeste razrede osnovnih šol v okviru programa NSP, okrajšano Pzp.
Program usposabljanja	Program, ki opredeljuje pogoje, vsebine in postopke za pridobitev strokovnega naziva, pripravljen v skladu z določbami Pravil o usposabljanju strokovnih delavcev v športu [15].
Rang tekmovanja	Poznamo: <ul style="list-style-type: none"> • področno in občinsko tekmovanje, • državno ¼ finale, • državno ½ finale, • državno finale.
Realizacija LPŠ	Višina državnih sredstev, ki so dejansko porabljena v določenem letu.
Revalorizacija	Določitev nove vrednosti, predvsem zaradi usklajevanja z višjimi tržnimi cenami; uporablja se kot način ohranjanja vrednosti denarja v pogojih inflacije.
Skupina	Oblikuje se za namen vadb v programu ZŽS. Skupina določa, kateri učenci glede na starost sodelujejo v letnem programu ZŽS. Vanjo je vključenih najmanj 15 in največ 32 učencev. Praviloma združuje le otroke iz največ dveh zaporednih razredov.
Sredstva občine	Sredstva lokalne skupnosti oziroma proračun občine.
Stopnja usposabljanja	S številko izražen strokovni naziv, ki pove, kakšne so pristojnosti strokovno usposobljenega delavca za delo v športu [15].
Tečaj	Zaokrožena skupina predmetov v okviru sprejetega programa usposabljanja; lahko se izvaja večkrat letno [15].
Tečaj ESS	Zaokrožena skupina predmetov v okviru sprejetega programa usposabljanja; lahko se izvaja večkrat letno; financiran je s strani evropskih strukturnih skladov.

Izraz ali okrajšava	Pomen
Tip šole	Poznamo: <ul style="list-style-type: none"> • OŠ, • SŠ, • OŠPP.
Tip vadbe	Poznamo: <ul style="list-style-type: none"> • redno vadbo (od ponedeljka do petka), • sobotno vadbo, • počitniško vadbo, • tekmovalno vadbo (vsebina programa »Šolska športna tekmovanja«).
Uresničevanje NPŠ	Delež realizacije LPŠ glede na predvideno revalorizirano vrednost sredstev za področje NPŠ (gl. poglavje 5.3).
Usposobljeni	Oseba, ki je uspešno zaključila tečaj in pridobila naziv določene stopnje strokovne usposobljenosti [15].
Usposobljenost	Diploma, ki jo oseba oz. usposobljeni pridobi po usposabljanju.
Vadba	Izvedba športnih aktivnosti pod nadzorom strokovnega delavca na datumski termin na določenem prostoru.
Vir sredstev	Financer javnih sredstev (EU, državni, lokalni).
Vrsta programa	Programne usposabljanja po vrsti delimo na SOR (strokovno-organizacijske) ali VIZ (vzgojno-izobraževalne).
Zvrst športne panoge	Športne panoge po zvrsti delimo na individualne, kolektivne in miselne.





Pregled financiranja
športa v RS v obdobju
od leta 2009 do 2013

4 Področja NPŠ

18

Da bi lažje spremljali uresničevanje NPŠ, smo poenotili posamezna področja iz NPŠ v naš šifrant NPŠ/LPŠ. Za lažje razumevanje bo ta šifrant v veliki meri v pomoč državi in lokalnim skupnostim. Tako je vsebinska struktura NPŠ razdeljena na glavna področja in njihova podpodročja:

Šifra področja	Naziv področja	
01	Športna vzgoja otrok in mladine	Programi
0101	Športna vzgoja predšolskih otrok	Programi
010101	Interesna športna vzgoja predšolskih otrok	Programi
0102	Športna vzgoja šoloobveznih otrok	Programi
010201	Interesna športna vzgoja šoloobveznih otrok	Programi
010202	Športna vzgoja otrok, usmerjenih v kakovostni in vrhunski šport	Programi
010203	Športna vzgoja otrok s posebnimi potrebami	Programi
0103	Športna vzgoja mladine	Programi
010301	Interesna športna vzgoja mladine	Programi
010302	Športna vzgoja mladine, usmerjene v kakovostni in vrhunski šport	Programi
010303	Športna vzgoja mladine s posebnimi potrebami	Programi
02	Športna dejavnost študentov	Programi
0201	Interesna športna dejavnost študentov	Programi
0202	Programi univerzijade	Programi
03	Športna rekreacija	Programi
04	Kakovostni šport	Programi
05	Vrhunski šport	Programi
06	Šport invalidov	Programi

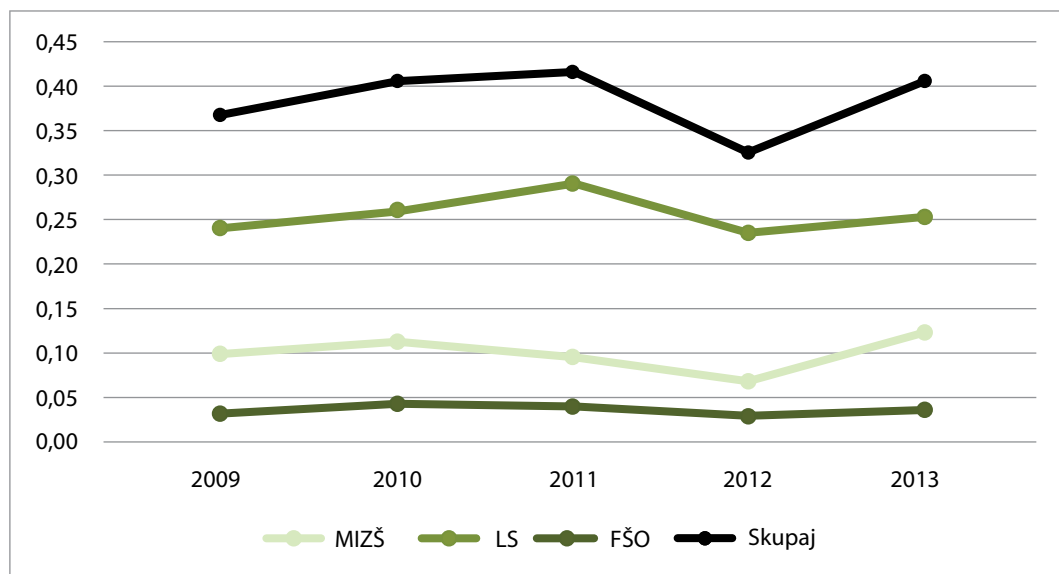
Šifra področja	Naziv področja	
07	Razvojne in strokovne naloge v športu	Programi
0701	Zaposlovanje, izobraževanje, usposabljanje in izpopolnjevanje kadrov v športu	Programi
0702	Znanstvenoraziskovalna dejavnost	Programi
0703	Založniška dejavnost	Programi
0704	Spremljanje pripravljenosti športnikov in svetovanje pri treningu	Programi
0705	Preprečevanje uporabe nedovoljenih poživil in postopkov	Programi
0706	Informacijski sistem na področju športa	Programi
0707	Mednarodna dejavnost	Programi
08	Delovanje društev, zvez in zavodov	Programi
0801	Delovanje športnih društev	Programi
0802	Delovanje občinskih zvez in zavodov	Programi
09	Velike mednarodne športne prireditve	Programi
10	Športni objekti	Oboje
1001	Investicije v športno infrastrukturo	Investicije
1002	Upravljanje in vzdrževanje športnih objektov	Programi
19	Drugo	Oboje
1901	Bloudkova priznanja, prireditve	Programi
1902	Izvedba univerzijade Maribor 2013	Programi
1919	Drugo	Oboje

5 Statistični prikazi financiranja športa v RS

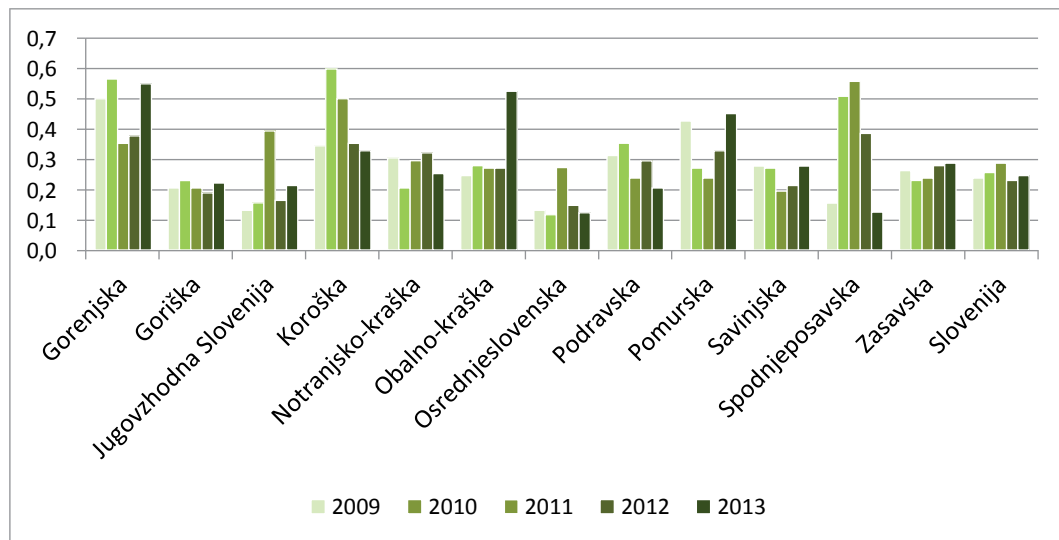
20

5.1 Javna sredstva – splošno

Javna sredstva glede na BDP v RS (%)



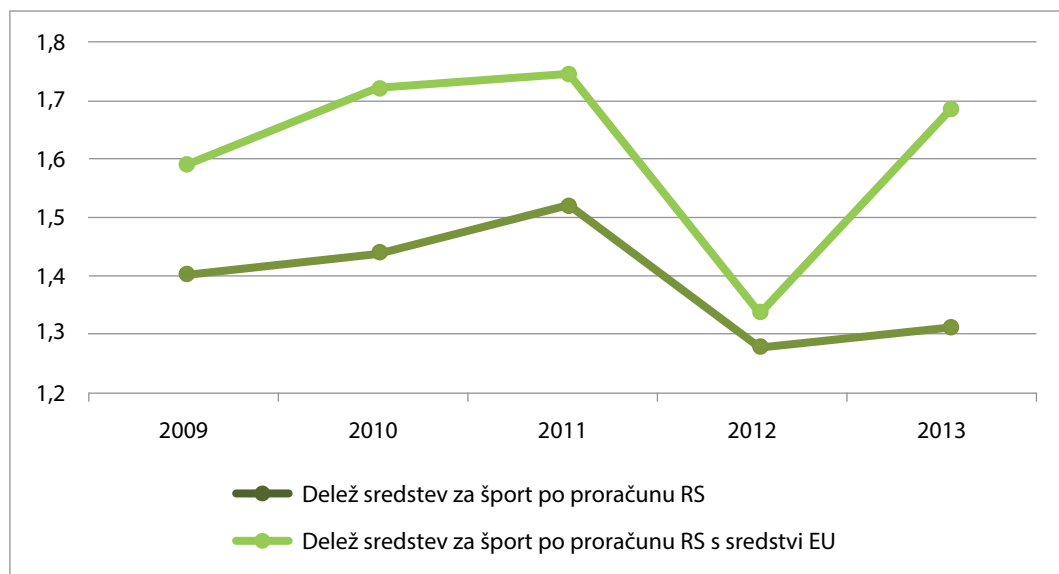
Javna sredstva glede na BDP po statističnih regijah v RS



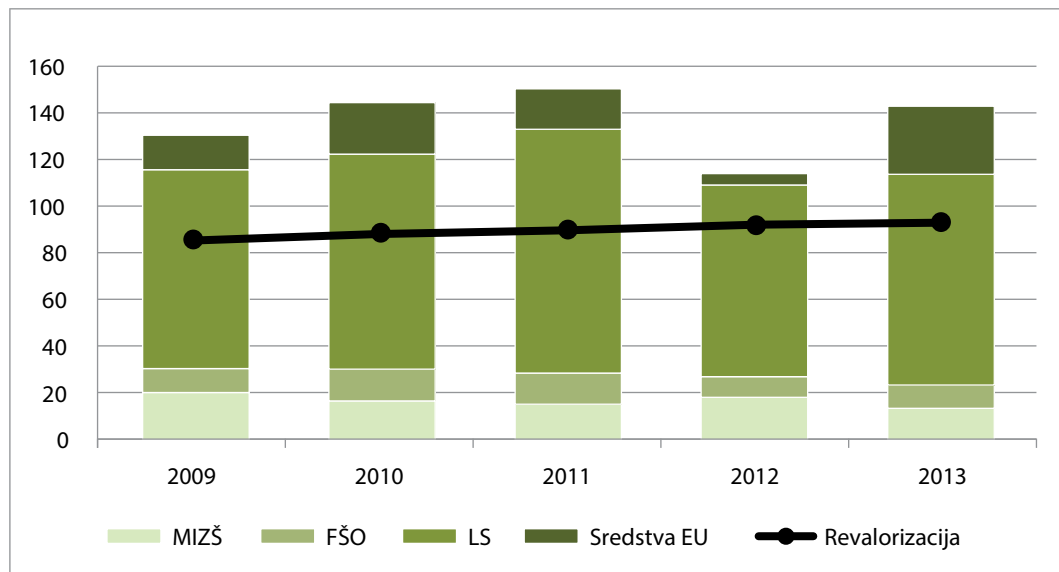
Opomba:

Graf prikazuje delež javnih sredstev za šport v primerjavi z BDP-jem za posamezno statistično regijo ter RS kot celoto.

Delež sredstev MIZŠ, LS glede na proračun RS (%)



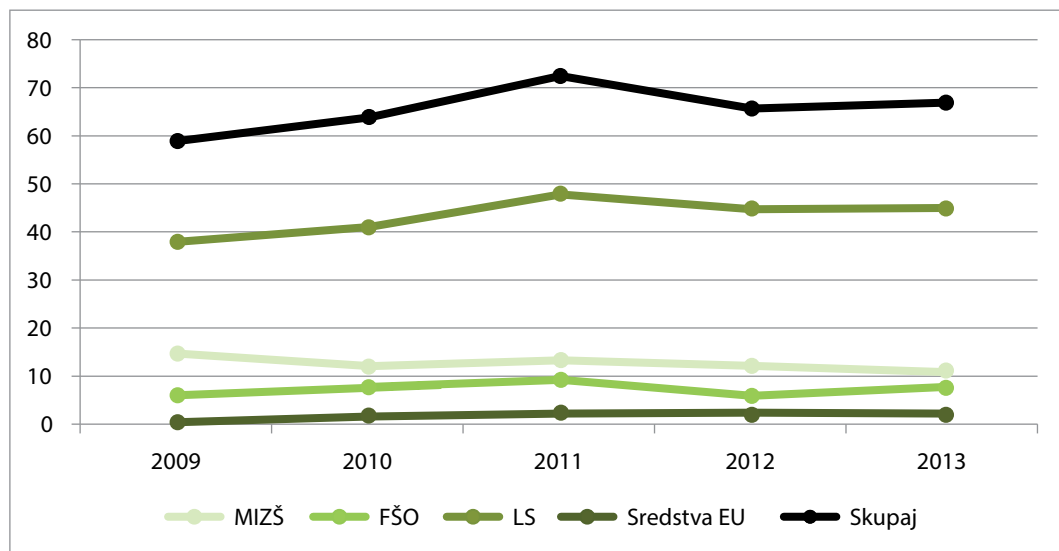
Javna sredstva v letih od 2009 do 2013 in revalorizacija (v mio EUR)



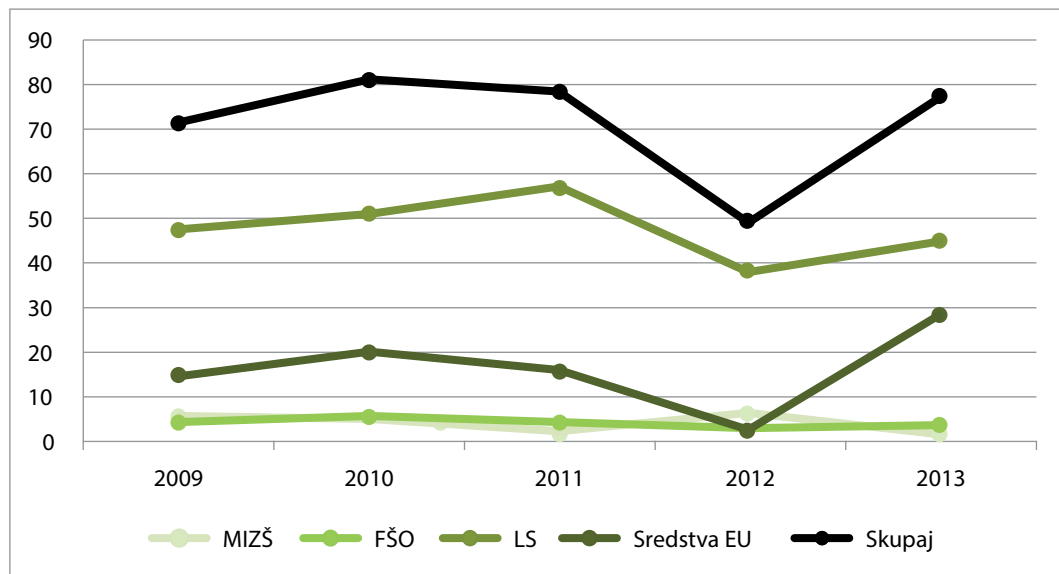
Opomba:

Revalorizacija se računa po formuli, opisani v Metodologiji – Izračun revalorizacije NPŠ, s to razliko, da se za začetno vrednost vzamejo vsa javna sredstva v letu 2001 (v SIT).

Javna sredstva – programi po virih (v mio EUR)



Javna sredstva – investicije po virih (v mio EUR)



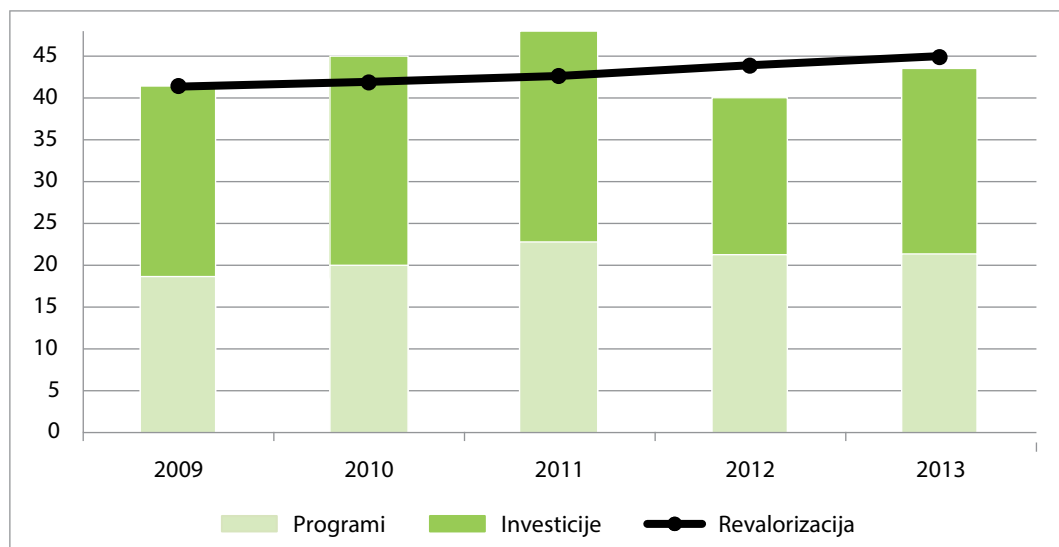
23

5.2 Sredstva lokalnih skupnosti

Za grafe v nadaljevanju velja naslednja opomba: podatki za leto 2013 so pridobljeni iz vseh 211 občin, ki so oddale poročilo za LPŠ 2013.

V 7. členu Zakona o športu je zapisano, da se izvajanje NPŠ določi z LPŠ, ki ga sprejme Vlada RS, in letnimi programi, ki jih sprejmejo LS [2]. Za izvajanje letnih programov, ki jih v skladu s prvim odstavkom 7. člena Zakona o športu sprejmejo LS, le-te same določijo podrobnejša merila. Z LPŠ so določeni programi športa, ki se vsako leto sofinancirajo iz občinskega proračuna, vrsta dejavnosti, potrebnih za uresničevanje tega programa, ter obseg sredstev, ki se v ta namen zagotovijo iz proračuna občine.

Javna sredstva za programe in investicije na prebivalca in revalorizacija (v EUR)

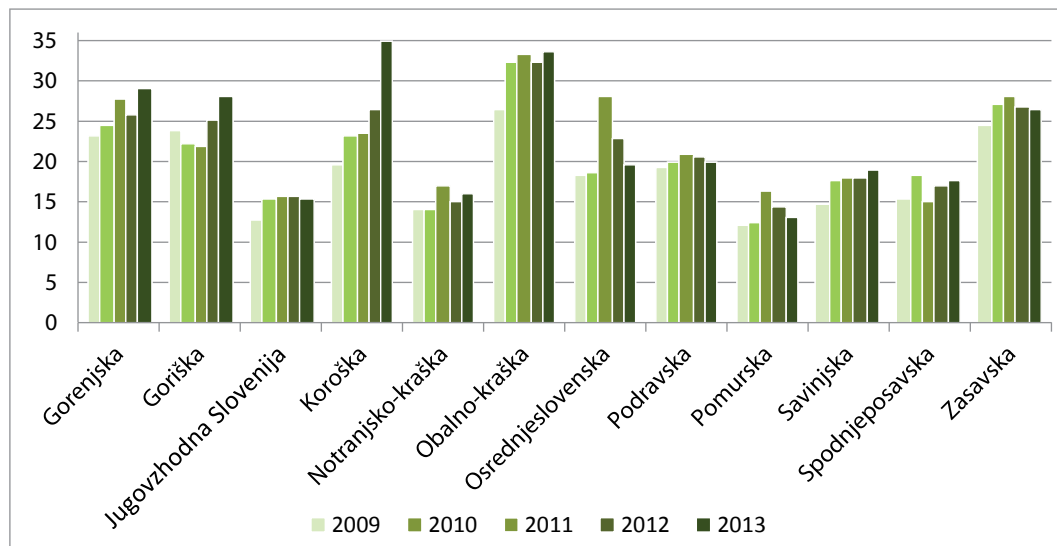


Sredstva za šport v LS na prebivalca (v EUR)					
	2009	2010	2011	2012	2013
Skupaj	41,9	44,9	50,9	40,1	43,3
Revalorizacija	41,9	42,2	43,0	44,0	45,0

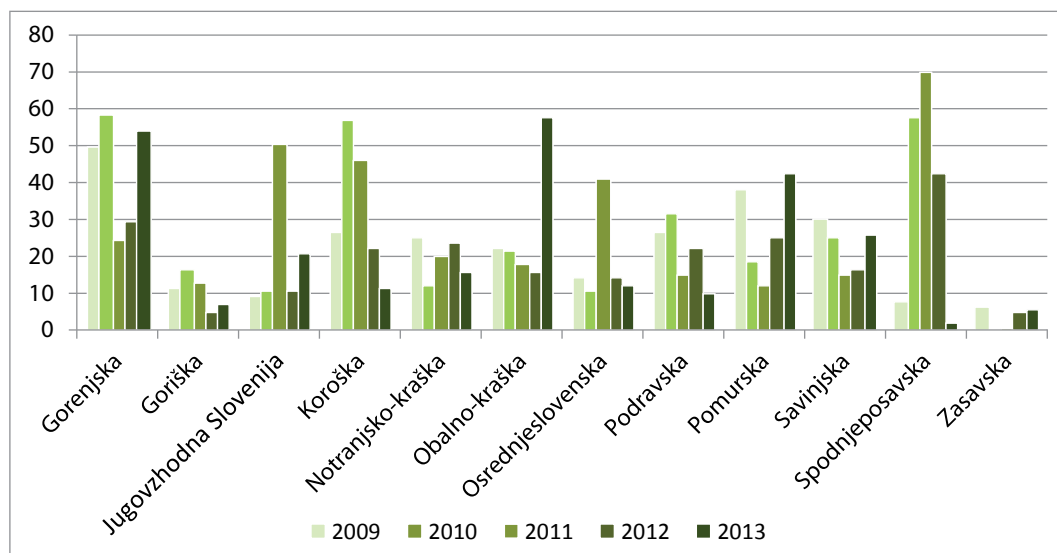
Opomba:

Revalorizacija se računa po formuli, opisani v Metodologiji - Izračun revalorizacije NPŠ, s to razliko, da se za začetno vrednost vzamejo javna sredstva na prebivalca v letu 2008 (v EUR).

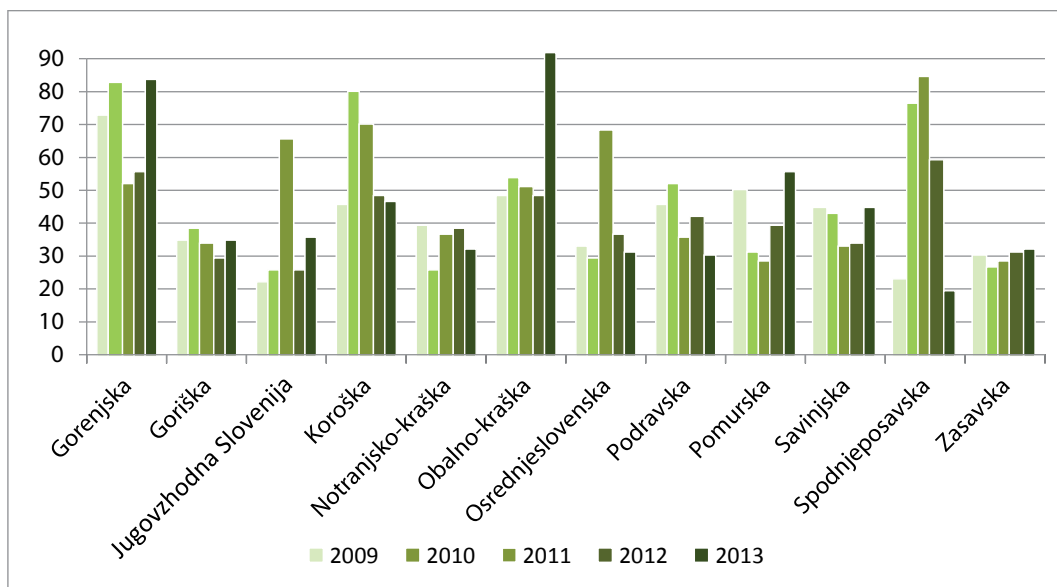
Javna sredstva za programe na prebivalca za statistične regije (v EUR)



Javna sredstva za investicije na prebivalca za statistične regije (v EUR)

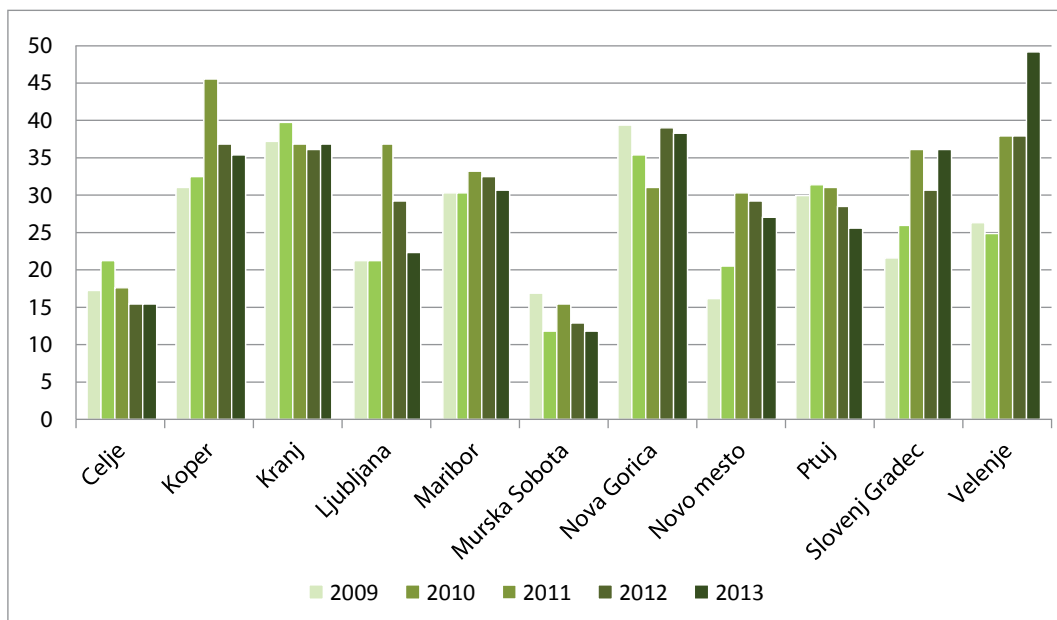


Javna sredstva na prebivalca za statistične regije (v EUR)

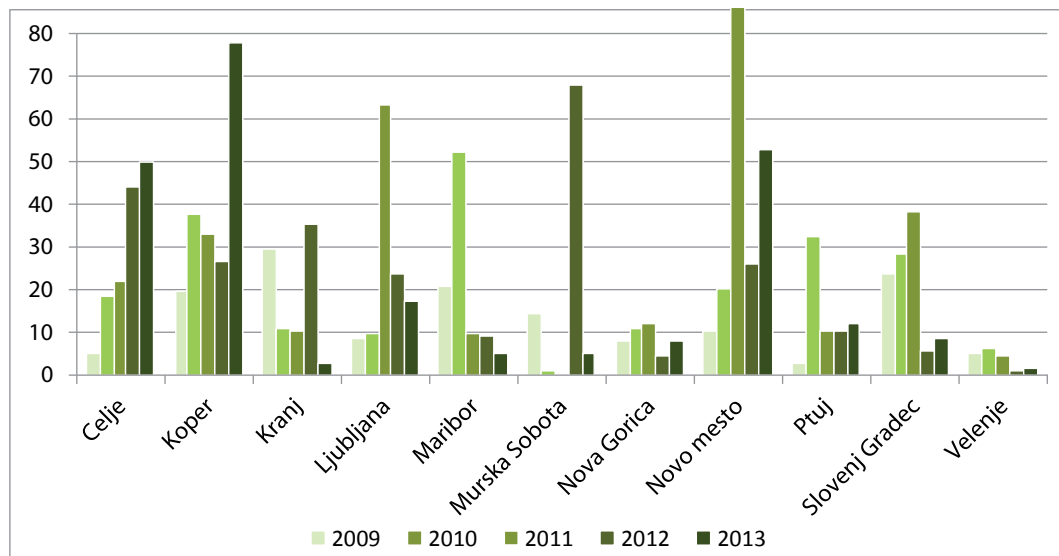


25

Javna sredstva za programe na prebivalca za mestne občine (v EUR)



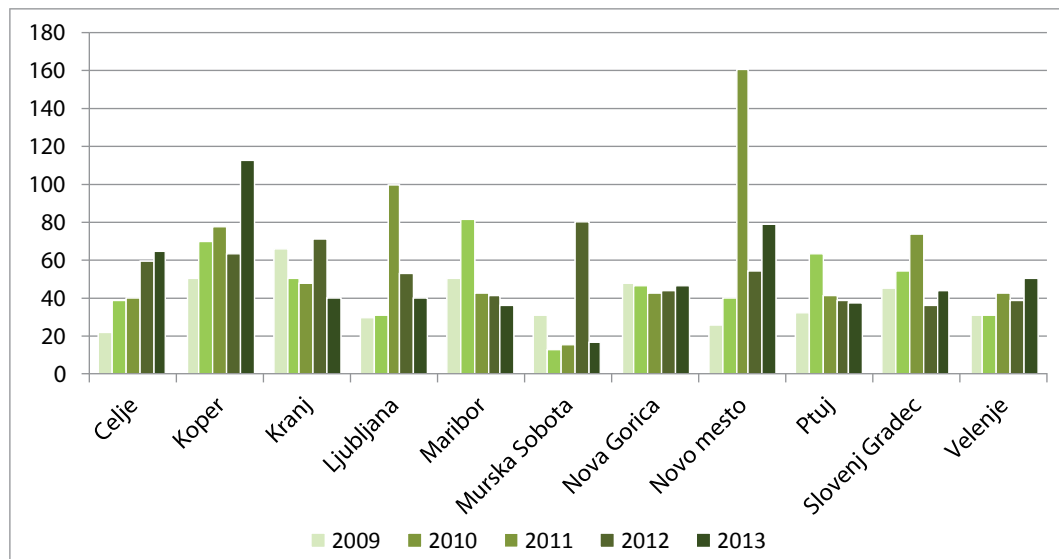
Javna sredstva za investicije na prebivalca za mestne občine (v EUR)



Opomba:

Zaradi lažjega pregleda grafa smo mestni občini Novo mesto, ki ima javna sredstva za investicije 130 EUR na prebivalca (za leto 2011), skrajšali ordinatno os.

Javna sredstva na prebivalca za mestne občine (v EUR)



Javna sredstva na prebivalca za ostale občine (v EUR)

Občina	Programi					Investicije					Skupaj				
	2009	2010	2011	2012	2013	2009	2010	2011	2012	2013	2009	2010	2011	2012	2013
AJDOVŠČINA	26,4	29,3	33,7	33,5	32,5	13,0	62,1	24,7	10,6	7,7	39,5	91,4	58,5	44,1	40,2
APAČE	8,3	8,7	8,9	9,0	8,1	0,4	0,9	6,6	0,6	4,2	8,7	9,5	15,5	9,5	12,4
BELTINCI ¹	6,5	10,1	9,8	6,5	7,9	3,2	0,0	0,0	10,2	8,7	9,7	10,1	9,8	16,7	16,7
BENEDIKT ¹	39,0	79,3	74,0	73,2	37,3	0,0	0,0	0,0	0,0	0,0	39,0	79,3	74,0	73,2	37,3
BISTRICA OB SOTLI ¹	5,3	8,3	6,2	8,0	7,2	2,3	8,1	0,9	0,0	0,0	7,6	16,4	7,1	8,0	7,2
BLLED	59,4	73,9	53,8	55,5	57,2	133,2	300,9	4,2	4,3	0,6	192,5	374,9	57,9	59,8	57,8
BLOKE ¹	4,9	10,2	10,2	10,1	10,1	1,9	0,0	20,5	387,4	295,8	6,8	10,2	30,7	397,5	305,9
BOHINJ ¹	6,1	1,0	10,9	11,4	10,5	13,7	1,5	0,0	0,0	0,0	19,7	2,5	10,9	11,4	10,5
BOROVNICA	7,4	4,8	8,5	11,4	10,0	10,9	33,6	16,1	3,6	0,0	18,2	38,4	24,6	15,0	10,0
BOVEC ¹	10,1	10,7	10,5	10,6	9,9	1,3	0,0	0,0	0,7	14,3	11,4	10,7	10,5	11,3	24,3
BRASLOVČE ¹	8,0	11,0	6,3	14,5	7,7	1,3	10,1	14,4	0,0	0,0	9,3	21,1	20,6	14,5	7,7
BRDA	7,9	9,5	9,8	11,7	12,6	5,2	3,2	43,8	5,7	2,4	13,1	12,7	53,6	17,4	14,9
BREZOVICA ¹	7,1	9,1	11,4	11,4	9,1	0,0	0,0	0,0	0,0	0,0	7,1	9,1	11,4	11,4	9,1
BREŽICE	22,6	21,5	19,2	21,6	22,8	2,0	43,3	157,0	55,9	0,0	24,6	64,8	176,2	77,5	22,8
CANKOVA ¹	0,4	3,0	4,7	4,8	4,8	0,0	1,3	4,2	4,2	0,0	0,4	4,3	8,9	9,0	4,8
CERKLJE NA GORENJSKEM	12,4	17,3	19,2	17,0	26,0	17,7	183,5	14,8	4,6	0,9	30,1	200,9	34,0	21,6	26,8
CERKNICA	17,1	15,8	19,6	19,2	18,7	35,6	4,2	19,0	12,6	10,7	52,7	20,0	38,7	31,8	29,4
CERKNO ¹	7,3	7,9	8,9	7,6	7,2	0,0	0,0	0,0	6,1	3,8	7,3	7,9	8,9	13,7	11,0
CERKVENJAK ¹	6,6	8,2	9,2	10,0	14,9	0,0	10,1	101,2	463,2	53,2	6,6	18,3	110,4	473,2	68,1
CIRKULANE	6,1	8,3	7,9	9,1	7,8	21,1	13,7	202,2	25,9	0,0	27,2	22,0	210,2	35,0	7,8
ČRENŠOVCI ¹	6,3	6,3	6,7	7,0	7,1	0,5	6,2	0,0	0,0	0,0	6,8	12,5	6,7	7,0	7,1
ČRNA NA KOROŠKEM	30,7	51,8	58,9	53,4	21,9	41,3	8,5	8,6	1,8	53,1	72,0	60,3	67,5	55,1	75,0
ČRNOMELJ	7,9	8,5	12,4	9,9	13,7	7,3	5,5	20,5	1,7	10,2	15,2	13,9	32,9	11,6	23,8
DESTRIK ¹	4,2	3,6	3,8	5,0	3,9	32,9	132,2	0,0	1,9	0,0	37,1	135,9	3,8	6,9	3,9
DIVAČA	14,1	12,3	14,6	14,0	13,2	5,8	0,8	17,0	5,8	110,6	19,9	13,1	31,6	19,8	123,8
DOBJE ¹	5,7	6,8	6,3	6,1	6,1	0,0	0,0	0,0	0,0	0,0	5,7	6,8	6,3	6,1	6,1
DOBROPOLJE ¹	11,7	11,9	13,3	11,5	13,2	1,6	0,0	0,0	0,0	0,4	13,4	11,9	13,3	11,5	13,6
DOBRNA ¹	3,8	2,8	3,1	2,3	2,6	0,8	0,0	0,0	0,0	0,0	4,5	2,8	3,1	2,3	2,6
DOBROVA-POLHOV GRADEC ¹	7,3	10,0	8,4	15,0	17,9	189,6	18,8	227,9	0,0	10,6	196,9	28,9	236,4	15,0	28,5
DOBROVNIK ¹	0,0	2,4	5,5	5,5	5,5	5,5	2,4	0,0	0,0	0,0	5,5	4,9	5,5	5,5	5,5
DOL PRI LJUBLJANI ¹	15,7	16,7	10,1	10,1	12,0	21,6	12,7	0,0	0,0	0,0	37,2	29,4	10,1	10,1	12,0
DOLENJSKE TOPLICE ¹	15,7	16,7	10,1	10,1	7,5	21,6	12,7	0,0	0,0	0,3	37,2	29,4	10,1	10,1	7,8
DOMŽALE	27,1	27,4	32,8	30,0	27,5	22,7	27,8	23,6	22,1	12,6	49,8	55,1	56,5	52,1	40,1
DORNAVA ¹	6,8	8,1	6,1	5,6	4,3	1,4	0,0	9,9	2,6	1,0	8,1	8,1	16,0	8,2	5,3
DRAVOGRAD	15,4	24,9	8,4	43,6	77,3	1,3	3,1	4,6	5,1	8,1	16,6	28,0	13,0	48,7	85,4
DUPLEK ¹	5,1	5,4	6,1	4,9	5,2	0,0	0,0	0,0	0,0	0,0	5,1	5,4	6,1	4,9	5,2
GORENJA VAS-POLJANE	5,9	5,8	8,2	8,2	7,4	14,0	39,6	66,9	26,9	0,0	19,9	45,4	75,1	35,1	7,4

Občina	Programi					Investicije					Skupaj				
	2009	2010	2011	2012	2013	2009	2010	2011	2012	2013	2009	2010	2011	2012	2013
GORIŠNICA ¹	10,6	11,3	12,0	13,8	19,9	0,7	0,0	0,0	47,9	11,2	11,4	11,3	12,0	61,7	31,1
GORJE ¹	11,7	9,8	11,7	9,7	11,0	0,0	0,0	0,0	0,0	0,0	11,7	9,8	11,7	9,7	11,0
GORNJA RADGONA	12,6	12,8	12,9	13,2	11,9	3,0	2,5	6,6	10,9	19,6	15,6	15,3	19,5	24,1	31,6
GORNJI GRAD ¹	6,4	9,7	10,6	9,7	7,9	2,3	0,0	0,0	0,0	0,0	8,7	9,7	10,6	9,7	7,9
GORNJI PETROVCI ^{1 2}	12,2	20,5	12,4		13,3	0,0	0,0	0,0		0,2	12,2	20,5	12,4		13,6
GRAD ¹	6,2	6,9	7,3	7,4	9,9	0,0	0,0	0,0	0,0	0,5	6,2	6,9	7,3	7,4	10,4
GROSUPLJE ¹	23,0	23,5	23,8	21,0	21,2	2,4	1,6	0,0	0,0	0,0	25,3	25,1	23,8	21,0	21,2
HAJDINA ¹	10,1	13,4	21,0	22,2	22,2	6,0	6,2	0,0	4,0	17,4	16,1	19,7	21,0	26,2	39,6
HOČE-SLIVNICA	9,4	8,2	8,3	13,5	17,2	5,0	20,6	82,3	307,1	39,7	14,4	28,7	90,7	320,6	56,9
HODOŠ ¹	17,0	0,0	22,7	17,3	18,7	0,0	0,0	0,0	0,0	0,0	17,0	0,0	22,7	17,3	18,7
HORJUL	6,3	7,6	5,7	13,9	17,1	3,9	3,1	2,6	13,6	11,4	10,2	10,7	8,3	27,6	28,6
HRASTNIK ¹	21,9	25,3	27,0	27,0	27,3	12,0	0,0	0,0	13,0	0,0	33,9	25,3	27,0	40,0	27,3
HRPELJE-KOZINA ¹	21,0	22,9	23,4	33,6	21,4	49,3	33,7	11,9	0,0	11,6	70,2	56,6	35,3	33,6	33,0
IDRIJA ¹	31,1	11,6	10,6	21,5	26,9	27,7	0,8	0,0	0,0	0,0	58,9	12,4	10,6	21,5	26,9
IG ^{1 2}	20,4	16,9	18,9		11,8	0,0	1,2	1,6		0,0	20,4	18,1	20,5		11,8
ILIRSKA BISTRICA	9,9	10,2	10,2	9,8	9,5	36,3	3,9	8,7	3,9	0,0	46,1	14,1	18,9	13,7	9,5
IVANČNA GORICA ¹	17,2	19,9	17,4	14,4	17,0	3,1	0,0	0,6	0,0	3,2	20,3	19,9	18,0	14,4	20,2
IZOLA	17,2	37,8	20,3	24,2	26,9	6,0	8,2	2,2	12,3	48,0	23,3	46,1	22,5	36,6	74,9
JESENICE	16,5	15,4	38,7	16,8	44,7	21,4	86,7	31,3	43,3	452,0	37,9	102,2	70,0	60,1	496,7
JEZERSKO ¹	13,1	14,4	14,7	19,8	24,8	0,0	0,0	0,0	3,9	0,0	13,1	14,4	14,7	23,7	24,8
JURŠINCI	10,9	12,8	14,5	11,2	11,3	63,5	21,9	16,6	3,0	0,0	74,4	34,7	31,1	14,2	11,3
KAMNIK	14,9	16,2	16,2	13,7	14,1	6,3	9,5	1,9	0,3	7,6	21,2	25,7	18,2	14,0	21,7
KANAL	20,5	29,0	29,1	31,4	34,8	31,4	22,7	21,1	4,4	1,2	51,9	51,7	50,1	35,8	35,9
KIDRIČEVO ^{1 2}	7,5		8,7	10,0	12,3	31,6		0,0	0,0	8,9	39,1		8,7	10,0	21,2
KOBARID	7,4	10,3	19,5	5,3	17,5	28,3	10,1	11,0	4,6	69,6	35,7	20,4	30,5	9,8	87,1
KOBILJE ¹	13,1	16,1	6,5	10,3	10,0	0,0	0,0	0,0	0,0	0,0	13,1	16,1	6,5	10,3	10,0
KOČEVJE ¹	28,2	31,4	10,7	10,4	13,7	4,7	0,0	0,0	0,0	0,0	32,9	31,4	10,7	10,4	13,7
KOMEN ¹	11,4	11,5	11,5	8,4	8,4	0,0	0,0	0,0	0,0	0,0	11,4	11,5	11,5	8,4	8,4
KOMENDA ¹	21,2	11,9	24,7	29,0	25,0	109,2	67,7	0,0	0,0	1,7	130,5	79,6	24,7	29,0	26,8
KOSTANJEVICA NA KRKI	6,1	6,7	6,5	6,8	6,0	9,6	8,1	91,5	241,0	0,0	15,7	14,8	98,0	247,8	6,0
KOSTEL ¹	3,9	5,1	4,3	0,0	0,0	3,1	3,0	0,0	0,0	0,0	7,0	8,1	4,3	0,0	0,0
KOZJE	19,1	22,4	17,5	17,9	18,1	10,0	18,4	50,9	10,6	154,5	29,1	40,8	68,4	28,5	172,6
KRANJSKA GORA	29,1	32,7	29,1	33,4	32,6	32,7	15,1	163,0	423,8	28,1	61,7	47,8	192,1	457,2	60,7
KRIŽEVCI ¹	8,8	7,1	5,3	9,0	6,4	0,0	3,9	3,5	1,6	2,3	8,8	11,0	8,8	10,6	8,7
KRŠKO	17,0	15,1	5,1	8,4	8,5	18,4	110,4	33,0	39,1	4,7	35,4	125,6	38,1	47,5	13,1
KUNGOTA ¹	3,9	3,9	3,4	11,6	3,4	0,0	0,0	0,0	0,0	0,0	3,9	3,9	3,4	11,6	3,4
KUZMA ¹	15,3	15,1	18,2	12,5	12,6	7,1	0,0	0,0	0,0	0,0	22,3	15,1	18,2	12,5	12,6
LAŠKO	9,2	7,6	7,9	8,1	8,2	1,8	3,1	3,0	5,9	1,1	11,0	10,8	10,8	14,1	9,3
LENART	12,3	12,2	9,3	8,8	6,7	4,8	13,8	11,8	0,1	4,9	17,1	26,0	21,2	8,9	11,6

Občina	Programi					Investicije					Skupaj				
	2009	2010	2011	2012	2013	2009	2010	2011	2012	2013	2009	2010	2011	2012	2013
LENDAVA	16,6	15,1	47,9	34,1	23,0	88,9	51,2	13,9	17,1	58,7	105,5	66,3	61,8	51,2	81,7
LITUA	17,9	17,6	16,0	15,4	15,1	10,9	3,7	3,5	2,7	2,2	28,8	21,3	19,5	18,1	17,3
LJUBNO ¹	12,2	12,2	12,1	14,4	14,1	13,9	7,5	0,0	14,7	0,0	26,1	19,7	12,1	29,1	14,1
LJUTOMER	14,8	18,7	18,3	27,1	25,2	240,7	93,3	44,8	72,3	43,4	255,4	112,0	63,1	99,3	68,6
LOGATEC	60,1	52,5	81,3	81,3	21,9	3,7	3,3	2,6	2,5	22,8	63,8	55,8	83,9	83,8	44,7
LOG-DRAGOMER ¹	2,9	2,9	2,9	2,8	12,3	6,1	0,0	7,8	1,1	0,0	9,0	2,9	10,6	4,0	12,3
LOŠKA DOLINA ¹	8,8	13,6	13,5	15,8	12,3	1,5	0,0	0,0	0,0	26,9	10,3	13,6	13,5	15,8	39,2
LOŠKI POTOK ¹	5,1	3,2	3,5	3,2	3,8	0,0	0,0	0,0	2,1	0,3	5,1	3,2	3,5	5,4	4,1
LOVRENC NA POHORJU ¹	10,4	10,0	5,6	11,7	17,7	1,0	0,0	0,0	0,0	0,0	11,4	10,0	5,6	11,7	17,7
LUČE ¹	10,7	13,9	12,9	14,7	14,9	0,0	83,8	8,3	11,1	6,6	10,7	97,7	21,1	25,9	21,5
LUKOVICA ¹	5,4	4,4	7,4	6,5	7,0	1,2	0,0	2,5	6,7	1,2	6,5	4,4	9,9	13,3	8,2
MAJŠPERK	4,7	5,9	7,0	6,0	13,0	3,3	7,9	78,8	74,6	43,6	8,1	13,8	85,8	80,6	56,6
MAKOLE ¹	6,8	6,9	8,4	9,2	9,5	467,5	23,7	0,0	0,0	0,0	474,3	30,6	8,4	9,2	9,5
MARKOVCI	13,9	13,0	23,9	15,0	13,2	51,7	34,8	22,7	26,2	13,1	65,6	47,7	46,6	41,2	26,3
MEDVODE	11,8	13,5	26,4	11,1	20,9	36,9	14,5	6,7	0,4	3,1	48,7	28,1	33,1	11,5	24,0
MENGEŠ	8,7	8,7	7,7	7,9	8,3	29,2	17,1	26,3	2,1	0,6	37,9	25,9	34,0	10,0	8,9
METLIKA ¹	6,5	6,9	6,6	7,3	7,4	4,9	3,8	0,0	0,0	0,0	11,4	10,7	6,6	7,3	7,4
MEŽICA	14,1	12,1	13,3	14,5	15,6	15,0	103,6	45,4	21,8	66,5	29,1	115,7	58,7	36,3	82,0
MIKLAVŽ NA DRAVSKEM POLJU	11,8	14,0	12,0	12,3	12,4	7,9	9,5	11,2	5,7	12,3	19,8	23,5	23,2	18,0	24,7
MIREN-KOSTANJEVICA	11,1	10,6	13,0	10,1	6,9	11,6	5,8	11,4	10,3	6,2	22,8	16,4	24,4	20,4	13,1
MIRNA	*	*	14,6	16,7	15,5	*	*	0,0	35,5	108,5	*	*	14,6	52,3	124,0
MIRNA PEČ	4,1	3,4	3,3	3,5	3,0	1,1	1,1	1,1	1,1	0,0	5,2	4,5	4,4	4,6	3,0
MISLINJA ¹	6,5	11,4	13,6	13,2	19,2	1,9	0,0	0,0	2,2	0,9	8,5	11,4	13,6	15,4	20,1
MOKRONOG - TREBELNO ¹	6,2	6,5	6,1	6,8	10,7	0,0	124,5	545,1	53,8	87,2	6,2	131,0	551,2	60,5	97,9
MORAVČE ¹	6,2	6,6	5,9	5,1	5,0	0,0	5,1	5,0	4,1	2,1	6,2	11,6	10,9	9,2	7,2
MORAVSKE TOPLICE	11,0	10,5	10,1	14,6	10,3	10,3	23,9	2,1	20,8	6,4	21,3	34,4	12,2	35,5	16,7
MOZIRJE ¹	5,4	6,1	5,7	5,8	5,7	0,0	0,0	0,0	0,2	0,0	5,4	6,1	5,7	6,0	5,7
MUTA ¹	14,7	14,7	13,3	12,7	11,1	14,4	0,0	0,0	0,0	0,0	29,1	14,7	13,3	12,7	11,1
NAKLO ¹	10,1	9,0	9,7	10,0	9,1	0,0	0,9	0,0	0,2	0,0	10,1	9,8	9,7	10,2	9,1
NAZARJE ¹	8,2	8,5	19,4	21,3	19,6	5,6	5,7	3,1	0,0	3,4	13,7	14,2	22,5	21,3	22,9
ODRANCI	15,5	24,2	27,9	34,7	25,5	104,7	94,7	38,7	14,1	0,0	120,2	118,8	66,6	48,8	25,5
OPLOTNICA ¹	10,6	8,5	18,0	16,3	17,1	0,0	0,6	0,0	3,5	0,1	10,6	9,1	18,0	19,8	17,2
ORMOŽ	20,2	16,4	19,5	20,6	22,0	49,6	10,0	5,3	31,0	1,5	69,9	26,4	24,8	51,6	23,6
OSILNICA ¹	3,7	6,2	3,1	8,0	0,4	0,0	0,0	0,0	0,0	0,0	3,7	6,2	3,1	8,0	0,4
PESNICA ¹	3,0	7,3	4,7	6,8	2,5	3,6	0,0	0,0	0,0	4,2	6,6	7,3	4,7	6,8	6,7
PIRAN	34,5	37,0	36,8	32,4	31,1	52,0	0,3	5,4	3,4	3,4	86,5	37,2	42,3	35,8	34,4
PIVKA	15,3	11,6	25,4	17,7	30,2	31,0	71,3	109,4	63,5	0,0	46,3	82,9	134,8	81,2	30,2
PODČETRTEK ¹	11,7	32,8	34,0	31,6	38,6	876,4	634,9	0,0	0,0	0,0	888,1	667,7	34,0	31,6	38,6

Občina	Programi					Investicije					Skupaj				
	2009	2010	2011	2012	2013	2009	2010	2011	2012	2013	2009	2010	2011	2012	2013
PODLEHNIK ¹	4,6	11,6	15,6	12,7	21,6	10,6	0,0	5,3	5,9	6,1	15,2	11,6	20,9	18,6	27,7
PODVELKA ¹	5,5	5,3	4,8	7,3	5,1	4,6	2,8	0,0	0,0	43,3	10,1	8,1	4,8	7,3	48,4
POLJČANE ¹	7,4	12,9	13,0	12,5	13,4	20,8	0,1	3,0	0,0	4,5	28,2	13,0	16,0	12,5	17,9
POLZELA ¹	8,6	11,4	20,3	28,1	32,4	3,9	0,0	0,8	0,7	8,1	12,4	11,4	21,1	28,8	40,6
POSTOJNA	17,6	17,7	19,9	15,8	16,6	13,7	6,4	2,0	3,5	8,4	31,3	24,2	21,9	19,3	25,0
PREBOLD ¹	5,8	4,5	4,9	4,1	3,6	0,0	0,0	0,0	0,0	0,0	5,8	4,5	4,9	4,1	3,6
PREDDVOR ¹	6,4	6,6	6,5	6,5	6,4	2,0	0,0	0,0	0,0	0,0	8,4	6,6	6,5	6,5	6,4
PREVALJE	16,2	14,8	18,5	18,0	17,5	1,5	1,1	25,5	115,5	1,3	17,7	15,9	44,1	133,5	18,8
PUCONCI	10,5	10,1	9,0	8,2	9,3	3,4	0,6	1,0	1,0	482,3	13,9	10,7	10,0	9,2	491,7
RAČE-FRAM	16,2	15,1	14,4	15,2	11,4	4,2	8,2	5,1	5,1	5,1	20,4	23,3	19,5	20,3	16,5
RADEČE ¹	34,9	38,3	33,3	33,8	29,0	6,8	3,6	0,0	6,3	9,2	41,7	41,9	33,3	40,2	38,3
RADENCI	13,0	29,1	38,6	6,6	9,2	14,0	15,5	5,0	47,2	71,7	26,9	44,6	43,6	53,8	80,9
RADLJE OB DRAVI	10,7	12,1	8,3	8,8	9,3	143,4	221,8	79,7	0,2	4,9	154,1	233,9	87,9	9,1	14,2
RADOVLJICA	20,3	23,6	30,0	35,1	34,9	73,9	47,3	32,5	3,2	38,1	94,2	70,9	62,5	38,3	73,0
RAVNE NA KOROŠKEM	37,6	38,5	36,8	35,5	63,5	22,0	150,2	152,9	47,4	2,2	59,7	188,6	189,6	82,9	65,8
RAZKRIŽJE ¹	11,2	3,6	1,7	3,6	2,2	0,0	0,0	0,0	0,0	0,0	11,2	3,6	1,7	3,6	2,2
REČICA OB SAVINJI ¹	4,3	4,8	6,8	6,2	6,1	1,7	1,3	0,0	0,0	0,0	6,1	6,1	6,8	6,2	6,1
RENČE – VOGRSKO ¹	20,4	20,3	20,2	20,3	20,8	0,0	0,0	0,0	0,0	0,0	20,4	20,3	20,2	20,3	20,8
RIBNICA	22,0	37,7	38,3	49,6	39,1	56,7	16,0	39,4	26,5	26,3	78,7	53,7	77,7	76,1	65,5
RIBNICA NA POHORJU ¹	8,9	9,0	8,2	9,4	9,4	1,1	26,8	0,0	7,5	4,2	10,0	35,8	8,2	16,9	13,6
ROGAŠKA SLATINA	12,0	32,0	12,4	13,7	13,7	48,3	23,6	14,9	17,3	0,0	60,4	55,6	27,3	31,0	13,7
ROGAŠOVCI	6,6	6,8	8,4	8,7	9,1	6,5	5,9	9,0	4,7	4,7	13,1	12,7	17,4	13,4	13,8
ROGATEC	16,3	28,5	28,5	26,9	28,1	612,3	9,4	38,9	124,8	3,1	628,6	37,9	67,4	151,7	31,2
RUŠE	15,5	16,0	19,2	17,7	23,1	5,1	3,3	2,4	2,6	41,6	20,5	19,3	21,7	20,4	64,7
SELNICA OB DRAVI	9,1	9,3	9,4	8,9	8,9	1,0	0,8	0,8	0,8	0,8	10,0	10,1	10,2	9,6	9,6
SEMIČ	6,6	7,0	7,7	6,8	7,5	27,9	24,6	28,9	4,9	12,4	34,5	31,6	36,6	11,6	19,9
SEVNICA ¹	4,8	20,9	25,2	25,4	25,7	0,0	7,5	0,5	0,0	0,0	4,8	28,4	25,7	25,4	25,7
SEŽANA	17,6	34,0	9,7	36,3	55,5	9,4	7,6	1,6	3,1	79,1	26,9	41,6	11,3	39,4	134,5
SLOVENSKA BISTRICA	17,3	17,5	8,6	10,8	12,4	74,4	47,6	15,7	2,9	9,1	91,7	65,1	24,3	13,7	21,5
SLOVENSKE KONJICE	15,6	16,1	17,1	17,1	23,7	32,5	27,0	11,7	11,7	2,6	48,1	43,1	28,8	28,7	26,4
SODRAŽICA ¹	7,6	7,6	7,2	7,6	8,5	0,0	0,0	0,0	0,0	0,0	7,6	7,6	7,2	7,6	8,5
SOLČAVA ¹	21,3	15,3	12,8	8,5	10,6	0,0	0,0	0,0	0,0	0,0	21,3	15,3	12,8	8,5	10,6
SREDIŠČE OB DRAVI ¹	16,1	14,3	19,7	19,0	18,2	0,0	1,9	1,9	3,7	0,0	16,1	16,2	21,5	22,7	18,2
STARŠE ¹	12,4	37,0	33,9	25,9	31,1	4,3	8,0	6,0	0,0	50,6	16,7	44,9	40,0	25,9	81,7
STRAŽA ¹	0,0	12,1	12,0	11,9	12,5	0,0	0,0	0,0	0,0	0,0	0,0	12,1	12,0	11,9	12,5
SVETA ANA	10,2	10,2	5,7	4,2	7,6	135,7	9,5	0,2	1,9	95,7	145,9	19,7	5,9	6,1	103,3
SVETA TROJICA V SLOV. GORICAH	2,0	2,1	7,4	8,2	7,4	467,8	343,0	261,6	23,3	2,9	469,8	345,1	268,9	31,5	10,3
SVETI ANDRAŽ V SLOVENSKE GORICAH ¹	6,0	7,1	2,6	2,9	2,6	2,8	0,0	0,0	0,0	0,0	8,8	7,1	2,6	2,9	2,6

Občina	Programi					Investicije					Skupaj				
	2009	2010	2011	2012	2013	2009	2010	2011	2012	2013	2009	2010	2011	2012	2013
SVETI JURIJ OB ŠČAVNICI ¹	9,3	9,8	9,8	11,8	11,0	0,0	2,6	4,1	0,0	0,0	9,3	12,5	14,0	11,8	11,0
SVETI JURIJ V SLOV. GORICAH ¹	7,0	6,5	5,1	5,1	5,9	0,0	0,0	0,0	0,0	0,0	7,0	6,5	5,1	5,1	5,9
SVETI TOMAŽ ¹	11,8	11,9	12,0	10,9	11,4	18,0	87,9	0,0	0,0	7,1	29,9	99,8	12,0	10,9	18,5
ŠALOVCI ¹	20,7	20,5	13,3	26,0	34,7	0,0	0,0	0,0	0,0	0,0	20,7	20,5	13,3	26,0	34,7
ŠEMPETER-VRTOJBA	10,4	13,0	12,3	16,3	63,2	0,4	10,9	7,9	2,2	0,0	10,8	24,0	20,2	18,5	63,2
ŠENČUR ¹	15,9	15,8	17,8	17,8	14,3	63,7	3,5	0,0	0,0	0,0	79,6	19,3	17,8	17,8	14,3
ŠENTILJ ¹	10,8	10,1	15,8	9,9	5,7	10,6	23,8	0,0	1,9	0,1	21,5	33,8	15,8	11,8	5,8
ŠENTJERNEJ ¹	5,4	3,5	2,8	3,0	3,0	0,0	0,0	0,0	0,0	0,0	5,4	3,5	2,8	3,0	3,0
ŠENTJUR	13,3	14,6	15,1	13,5	13,8	28,0	23,1	29,7	8,2	52,2	41,3	37,6	44,8	21,7	66,0
ŠENTRUPERT ¹	2,1	2,3	1,9	1,9	1,9	0,0	0,0	0,0	0,0	0,0	2,1	2,3	1,9	1,9	1,9
ŠKOCJAN	8,8	5,9	3,1	3,7	2,8	0,3	0,9	1,6	1,0	1,4	9,1	6,8	4,7	4,7	4,2
ŠKOFJA LOKA	21,8	18,6	26,2	25,4	24,9	98,4	25,2	41,9	5,6	4,0	120,1	43,8	68,0	30,9	28,9
ŠKOFLJICA ¹	5,4	9,9	10,8	9,5	9,5	0,0	5,5	3,3	0,0	2,2	5,4	15,4	14,1	9,5	11,7
ŠMARJE PRI JELŠAH	12,2	12,7	13,6	12,6	12,1	15,0	71,0	17,7	0,4	0,4	27,2	83,7	31,3	12,9	12,5
ŠMARJEŠKE TOPLICE ¹	4,4	5,1	2,8	2,4	2,1	2,1	23,6	0,6	0,0	0,0	6,5	28,7	3,4	2,4	2,1
ŠMARTNO OB PAKI ¹	15,0	14,4	16,6	16,6	15,8	6,5	0,0	0,0	0,0	0,0	21,4	14,4	16,6	16,6	15,8
ŠMARTNO PRI LITJI ¹	11,4	21,6	29,7	30,0	32,9	121,1	6,1	141,1	0,0	0,0	132,4	27,7	170,8	30,0	32,9
ŠOŠTANJ	9,9	27,6	23,4	21,9	22,3	49,8	116,8	107,6	68,3	9,7	59,7	144,4	130,9	90,1	32,0
ŠTORE	6,6	7,7	12,4	8,0	6,1	12,9	11,8	29,3	3,3	0,4	19,5	19,5	41,8	11,3	6,6
TABOR ¹	1,8	8,7	1,3	1,1	1,2	0,0	0,0	0,0	0,4	0,7	1,8	8,7	1,3	1,6	1,8
TIŠINA	8,3	8,4	8,3	9,8	10,6	0,7	0,8	0,8	13,5	2,5	8,9	9,2	9,1	23,3	13,2
TOLMIN	14,4	17,0	17,3	19,1	17,8	8,4	11,0	8,4	4,1	1,8	22,8	28,0	25,7	23,2	19,6
TRBOVLJE ¹	26,8	31,7	33,3	30,7	30,2	6,4	0,0	0,0	3,8	13,4	33,2	31,7	33,3	34,5	43,6
TREBNJE ¹	13,1	10,2	7,0	7,9	8,8	2,9	1,9	0,7	0,0	0,0	16,0	12,1	7,7	7,9	8,8
TRNOVSKA VAS ¹	6,7	4,5	2,2	4,0	5,3	1,3	0,0	0,9	1,6	0,0	8,0	4,5	3,1	5,5	5,3
TRZIN	16,1	14,9	14,6	12,9	11,9	24,5	39,7	4,5	3,7	12,5	40,5	54,7	19,2	16,7	24,5
TRŽIČ	10,6	11,6	12,8	14,2	14,4	16,9	41,0	33,4	9,6	12,8	27,5	52,6	46,3	23,8	27,2
TURNIŠČE ¹	12,7	12,7	7,7	12,7	12,8	0,0	0,0	0,0	0,0	0,0	12,7	12,7	7,7	12,7	12,8
VELIKA POLANA ¹	7,3	7,4	7,3	7,3	7,4	0,0	0,0	0,0	0,0	54,3	7,3	7,4	7,3	7,3	61,7
VELIKE LAŠČE	6,1	7,0	8,2	8,6	8,4	1,5	4,2	7,4	0,9	6,0	7,6	11,2	15,6	9,5	14,4
VERŽEJ ¹	10,1	3,6	14,7	14,6	24,2	0,0	31,0	404,0	3,8	0,0	10,1	34,6	418,7	18,4	24,2
VIDEM	6,6	8,0	8,0	8,3	10,3	28,9	10,1	29,7	20,0	0,7	35,5	18,1	37,7	28,3	10,9
VIPAVA	9,7	10,3	9,2	9,1	9,2	1,4	1,2	0,3	0,1	1,2	11,1	11,5	9,4	9,3	10,4
VITANJE ¹	5,6	5,5	6,0	7,1	5,2	0,0	0,0	0,0	0,0	0,9	5,6	5,5	6,0	7,1	6,1
VODICE ¹	0,2	3,3	4,6	4,6	4,5	0,0	0,0	2,2	0,7	0,0	0,2	3,3	6,7	5,3	4,5
VOJNIK ¹	6,5	7,2	6,2	9,0	0,0	0,3	0,0	0,0	36,1	277,7	6,8	7,2	6,2	45,1	277,7
VRANSKO ¹	0,0	32,8	39,3	45,9	33,5	0,0	8,8	18,0	0,0	0,0	0,0	41,5	57,4	45,9	33,5
VRHNIKA	11,1	14,2	14,8	13,9	13,9	7,6	13,4	3,8	2,1	2,1	18,8	27,6	18,6	16,0	16,0

Občina	Programi					Investicije					Skupaj				
	2009	2010	2011	2012	2013	2009	2010	2011	2012	2013	2009	2010	2011	2012	2013
VUZENICA ¹	9,4	16,6	10,0	11,8	10,5	18,3	0,0	5,7	5,8	0,0	27,8	16,6	15,7	17,6	10,5
ZAGORJE OB SAVI ¹	24,1	23,4	23,5	23,0	22,1	2,1	0,0	1,2	0,8	0,8	26,3	23,4	24,7	23,8	22,9
ZAVRČ ¹	9,2	9,9	9,9	9,7	9,6	0,0	0,0	15,9	43,5	161,6	9,2	9,9	25,8	53,2	171,2
ZREČE ¹	11,8	13,5	15,0	15,0	15,1	9,0	9,0	5,0	0,0	0,0	20,9	22,5	20,0	15,0	15,1
ŽALEC	17,6	13,6	14,2	15,2	13,7	2,0	2,4	1,2	1,9	1,7	19,6	16,0	15,4	17,2	15,4
ŽELEZNIKI	11,9	11,7	19,5	20,0	18,6	70,9	100,0	7,9	17,4	7,1	82,8	111,7	27,4	37,4	25,6
ŽETALE ¹	5,3	7,8	5,4	8,6	7,3	0,0	0,0	0,0	0,0	0,0	5,3	7,8	5,4	8,6	7,3
ŽIRI	13,2	12,4	14,3	13,1	14,9	67,0	87,9	19,3	21,7	5,1	80,2	100,2	33,6	34,8	20,0
ŽIROVNICA ¹	17,5	23,9	31,0	28,7	31,4	257,6	458,4	4,8	0,0	0,0	275,1	482,3	35,8	28,7	31,4
ŽUŽEMBERK ^{1,2}	4,7	4,8	4,7		5,1	1,3	0,0	0,0		0,0	6,0	4,8	4,7		5,1

Opomba:

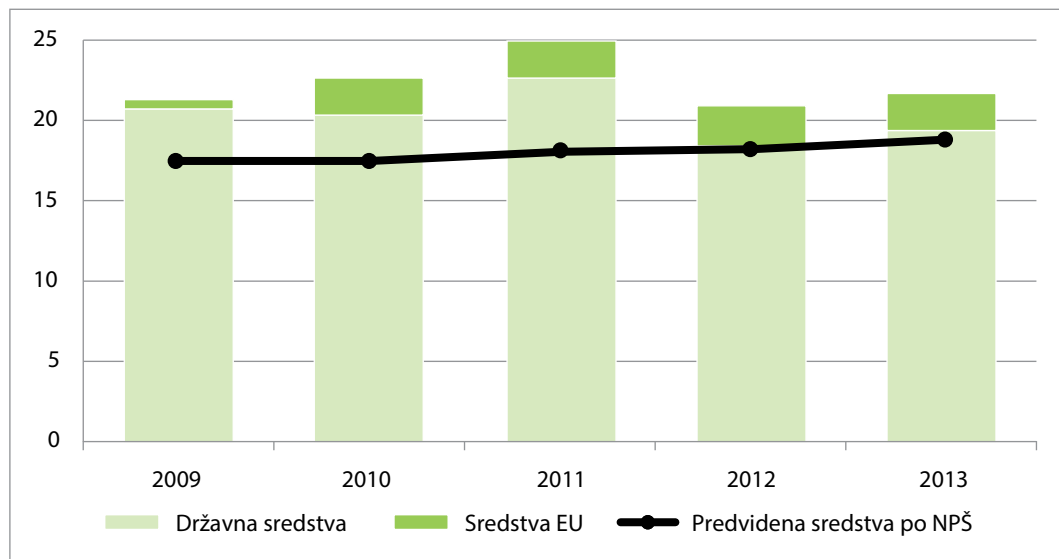
- ¹ Vrednost 0,0 – ni bilo namenjenih sredstev.
- ² Prazno polje – občina ni oddala podatka.
- * Občina še ni obstajala.

5.3 Uresničevanje NPŠ po virih

Letno uresničevanje NPŠ je prikazano kot delež realizacije LPŠ glede na predvideno revalorizirano vrednost sredstev za področje NPŠ.

Opomba: Glede na to, da se je šele v letu 2014 sprejel novi NPŠ, še vedno velja dejstvo, da je to edini pisni dokument, ki je bil sprejet v RS s kvantitativnimi vrednostmi. Zato smo se odločili, da bomo primerjali vrednosti s sprejetim dokumentom z zadnjim letom veljavnosti.

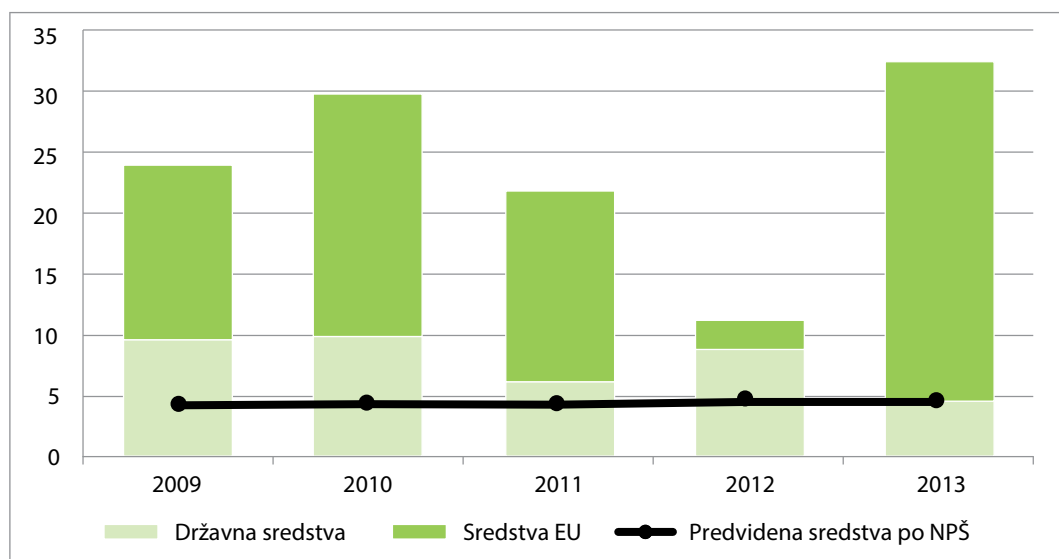
Uresničevanje programov na državni ravni (v mio EUR)



Opomba:

Predvidena sredstva po NPŠ so revalorizirana sredstva NPŠ.

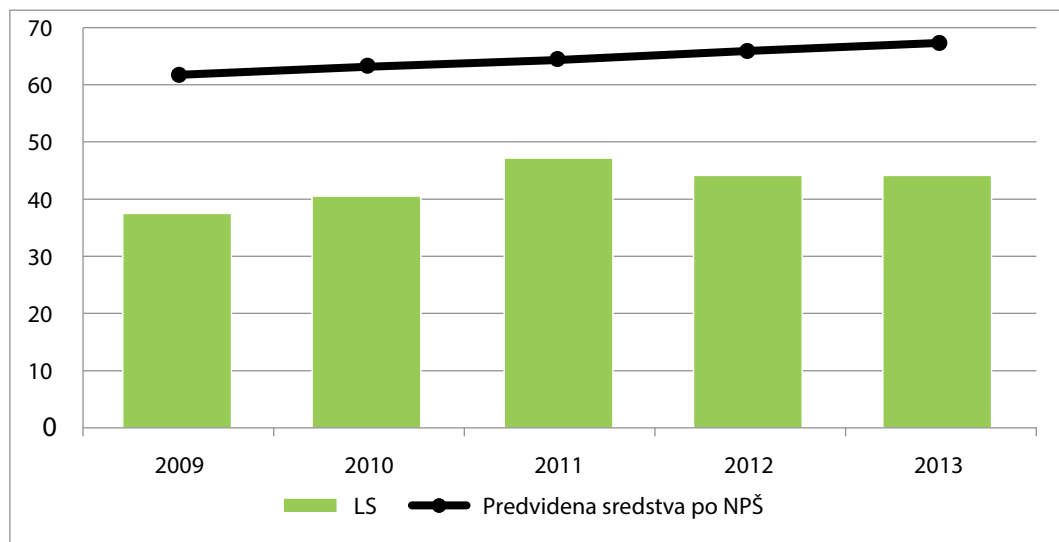
Uresničevanje investicij na državni ravni (v mio EUR)



Delež uresničevanja programov in investicij ter obojih skupaj na državni ravni (%)

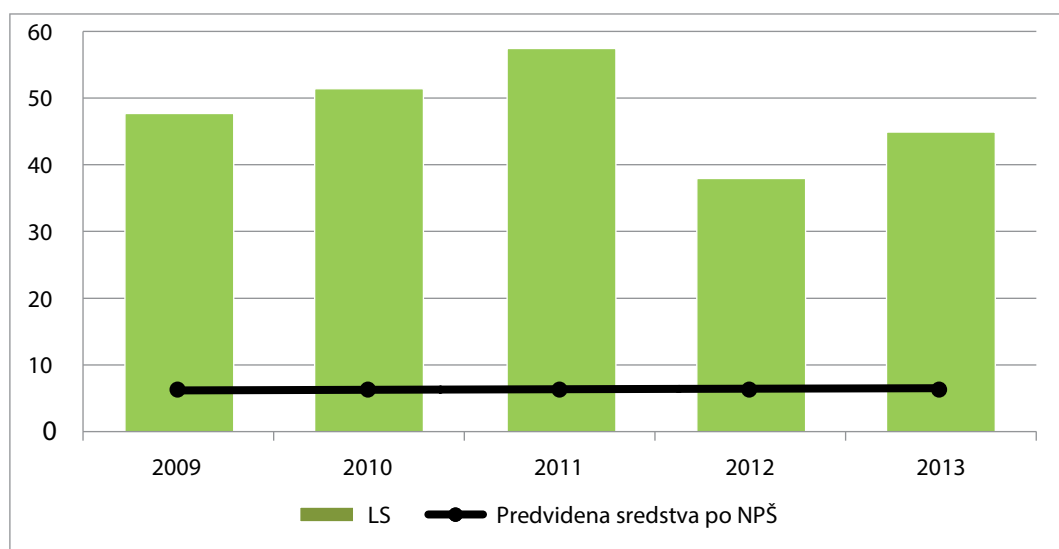
Leto	Programi	Investicije	Skupaj
2009	123,2	486,8	204,5
2010	128,5	595,0	232,9
2011	139,3	426,3	203,5
2012	113,9	212,1	135,9
2013	116,5	608,5	226,6

Uresničevanje programov na lokalni ravni (v mio EUR)



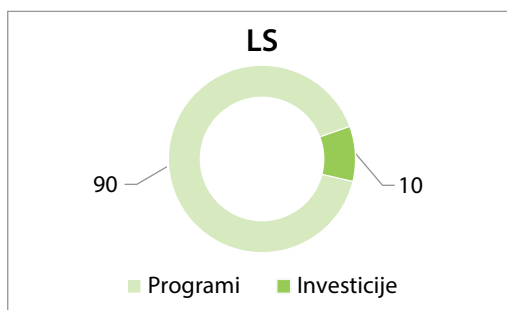
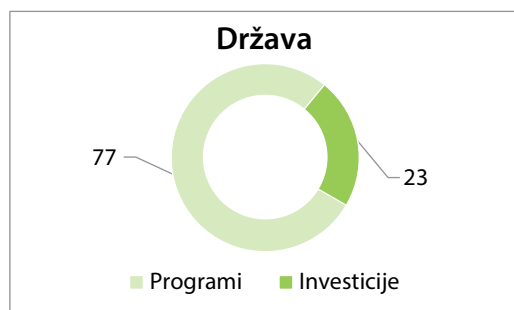
34

Uresničevanje investicij na lokalni ravni (v mio EUR)

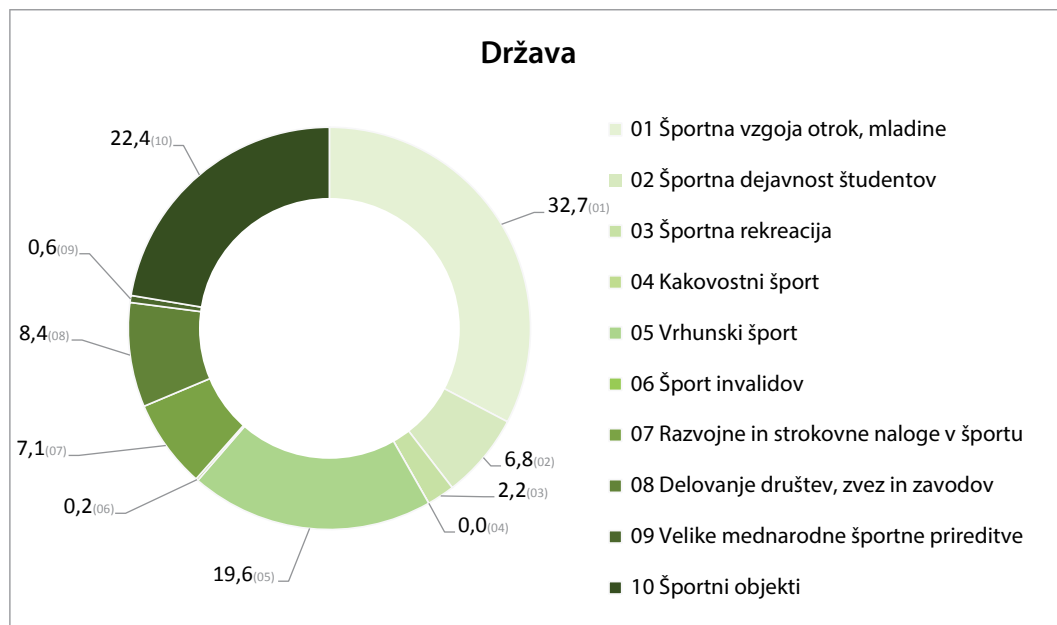


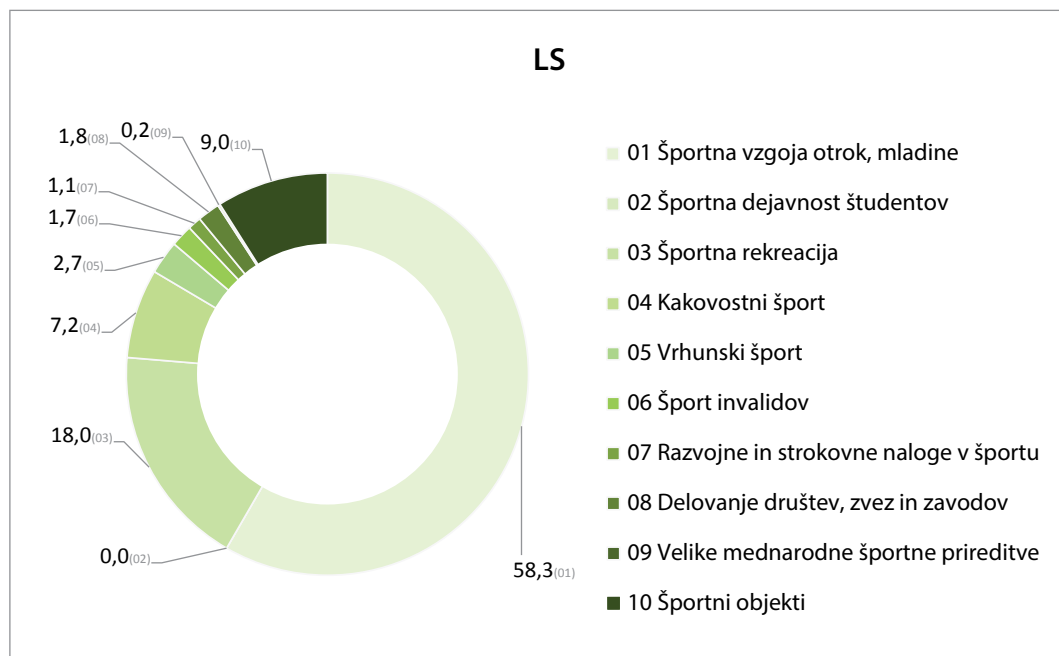
Delež uresničevanja programov in investicij ter obojih skupaj na lokalni ravni (%)

Leto	Programi	Investicije	Skupaj
2009	60,4	765,4	123,7
2010	64,1	812,2	131,3
2011	73,2	887,6	146,4
2012	67,1	579,4	112,8
2013	66,1	670,8	120,1

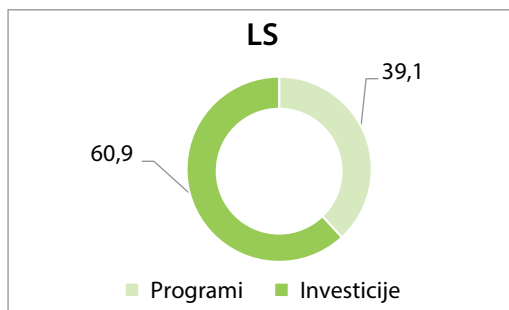
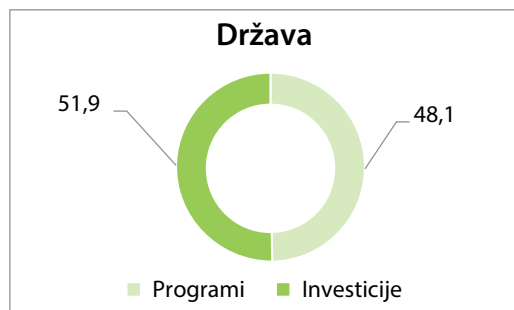
5.4 Uresničevanje NPŠ po področjih**Predviden delež programov in investicij v NPŠ (%)**

35

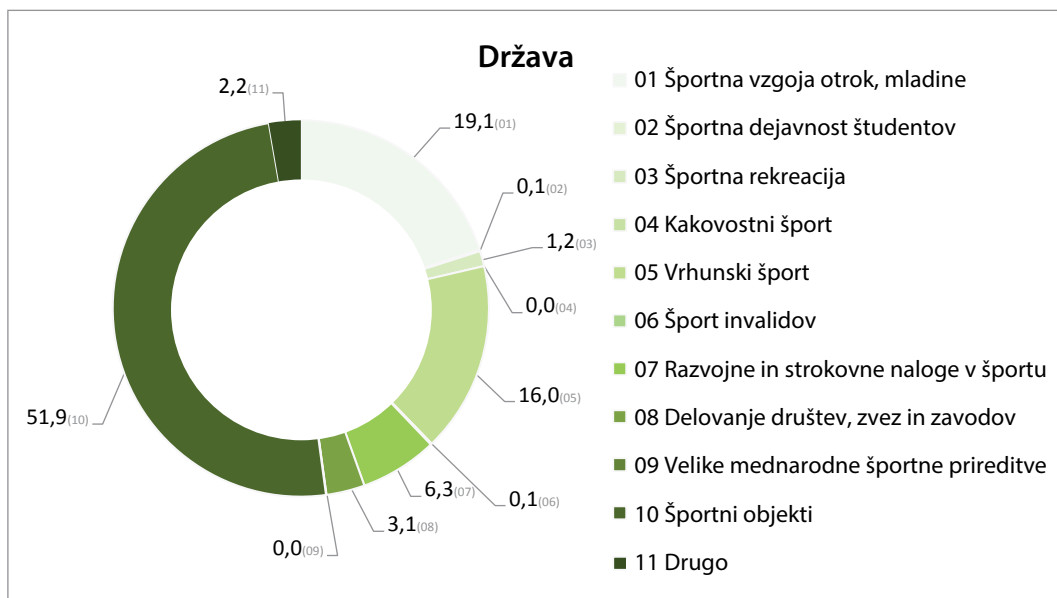
Predviden delež za področja NPŠ (%)



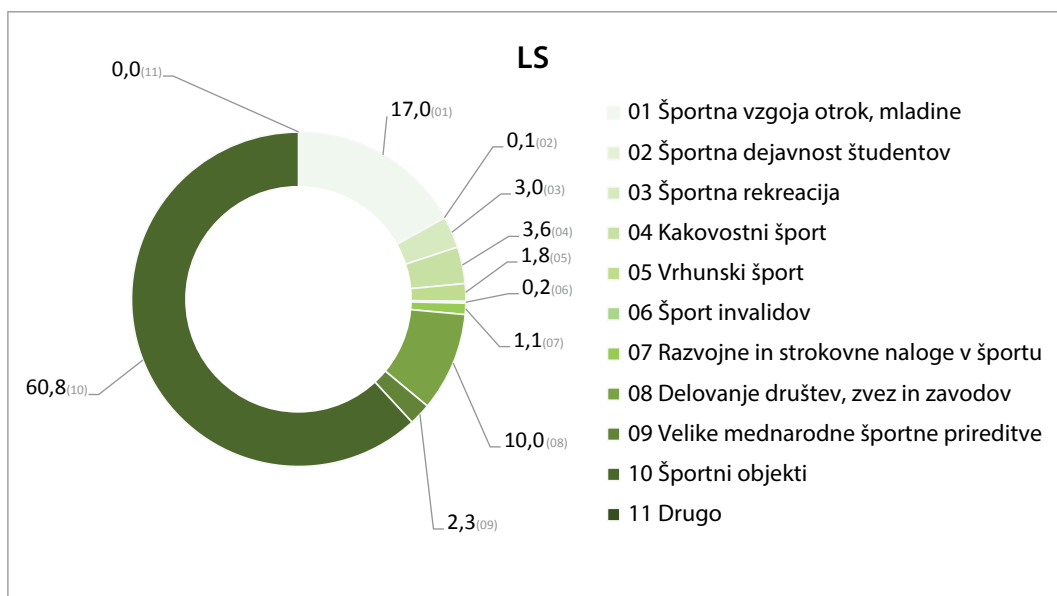
Realizirano razmerje programov in investicij v NPŠ od leta 2009 do 2013 (%)



Realizirano razmerje za področja NPŠ od leta 2009 do 2013 (%)



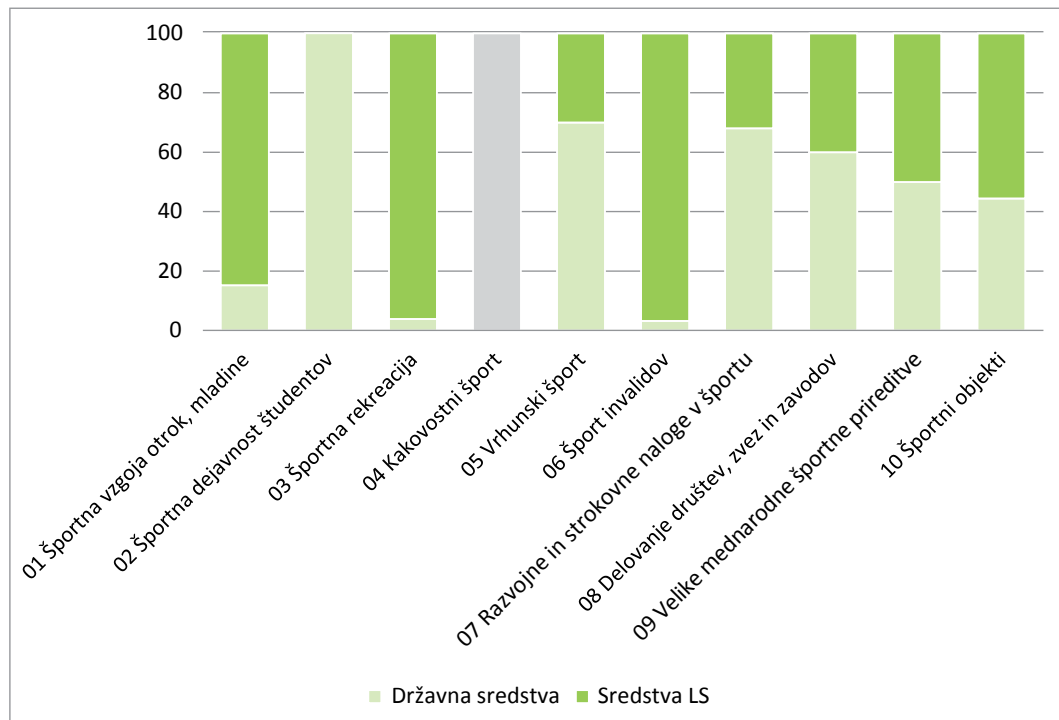
37



Opomba:

V grafu ni upoštevana postavka »1002 Upravljanje in vzdrževanje športnih objektov«.

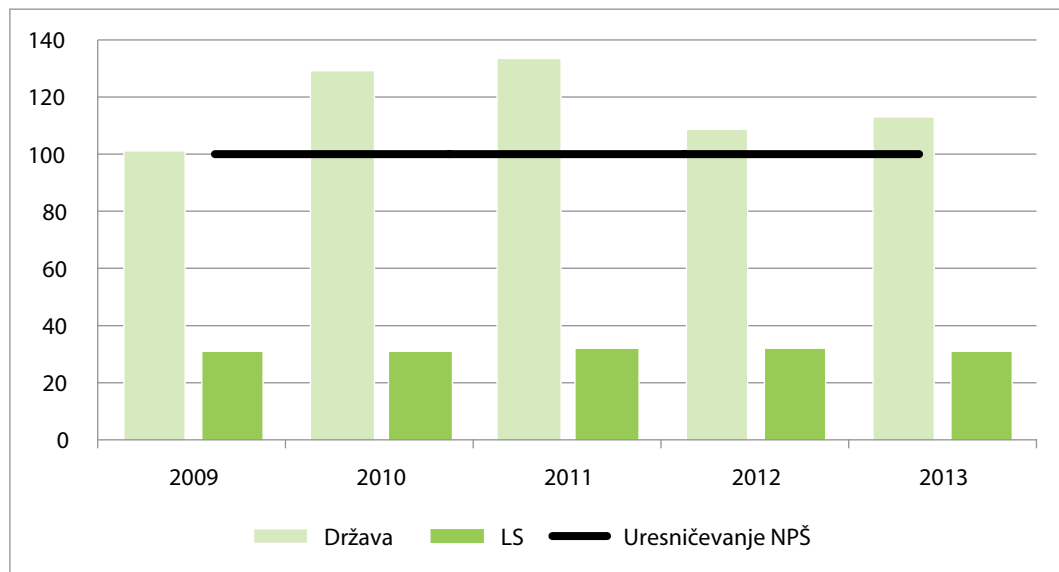
Delež javnofinančnih sredstev po področjih NPŠ (%)



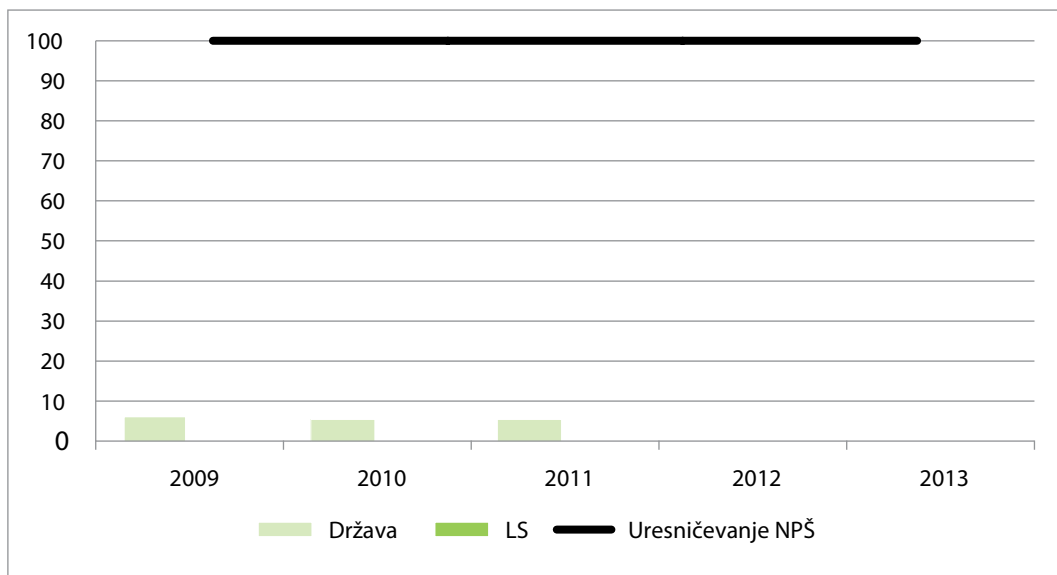
Opomba:

Ker v NPŠ ni določena razmejitev med državno in lokalno ravnijo, smo sredstva za področje "02 Športna dejavnost študentov" pri izračunu revalorizacije tega področja v celoti upoštevali za državno raven.

Uresničevanje športne vzgoje otrok, mladine in študentov (%)



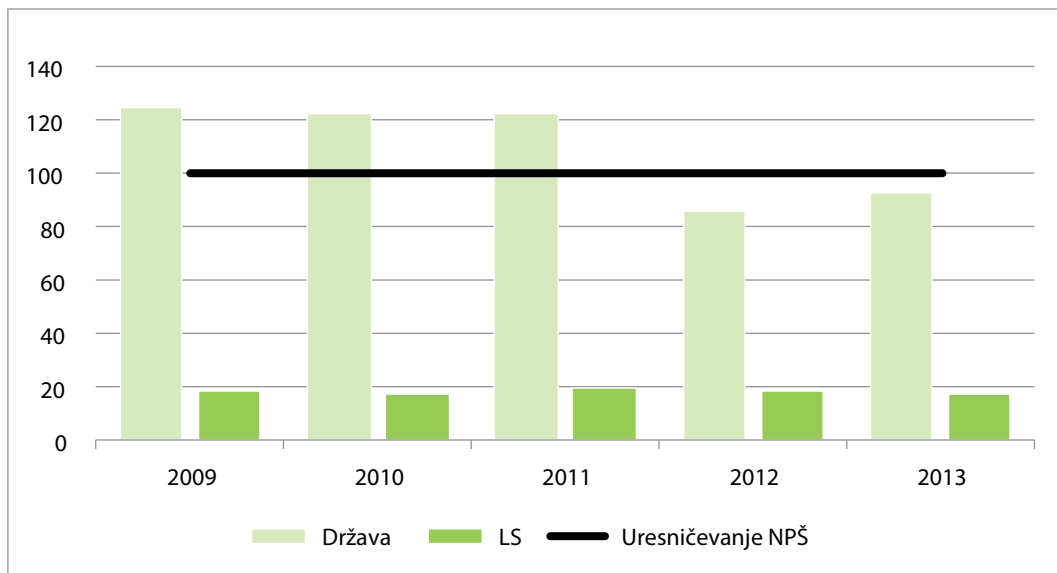
Uresničevanje športne dejavnosti študentov (%)



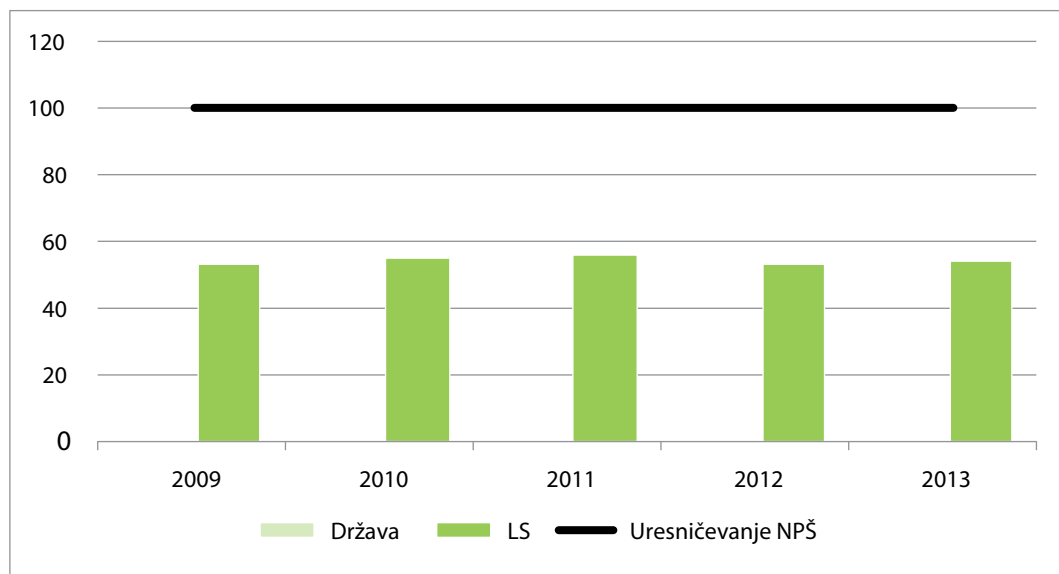
Opomba:

Ker v NPŠ sredstva niso jasno razdeljena na državno in lokalno raven, smo vsa sredstva za športno dejavnost študentov upoštevali na državni ravni.

Uresničevanje športne rekreacije (%)

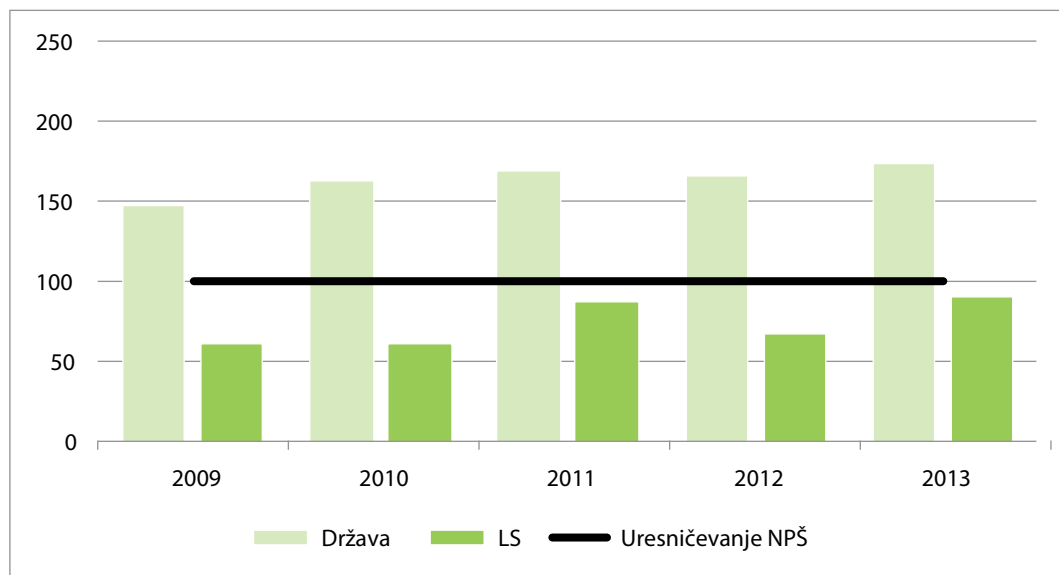


Uresničevanje kakovostnega športa (%)

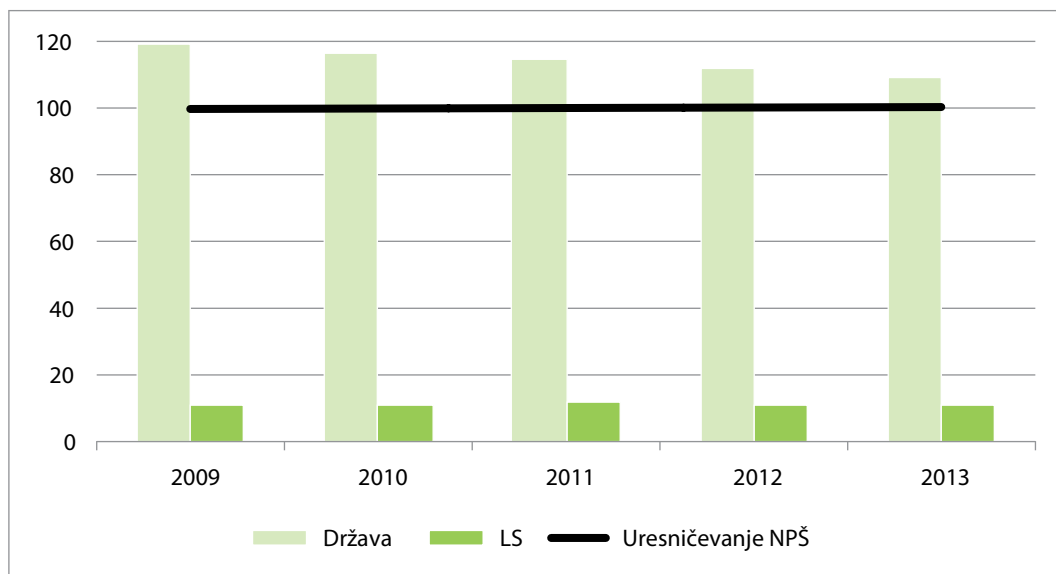


40

Uresničevanje vrhunškega športa (%)

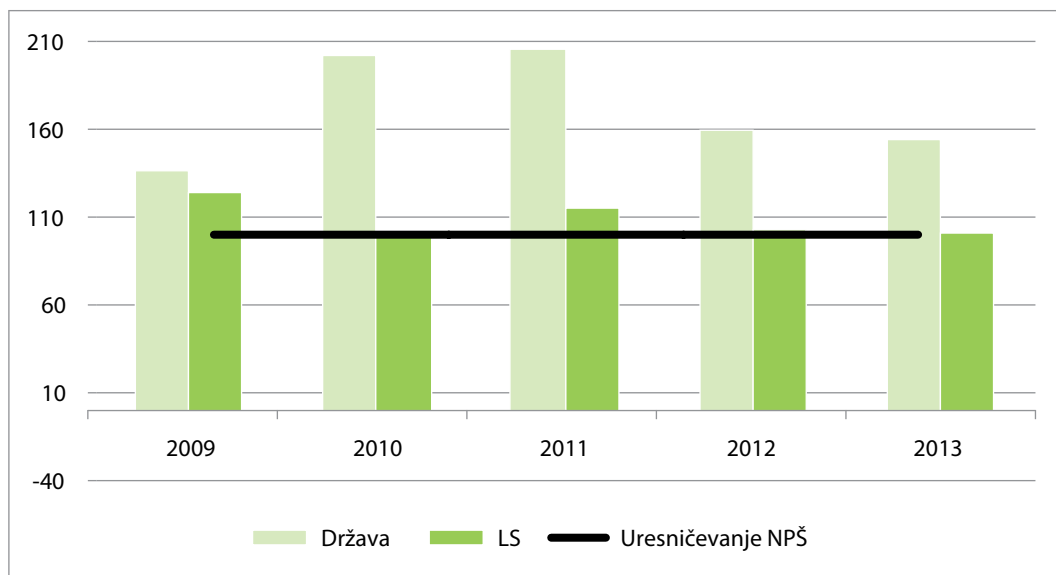


Uresničevanje športa invalidov (%)

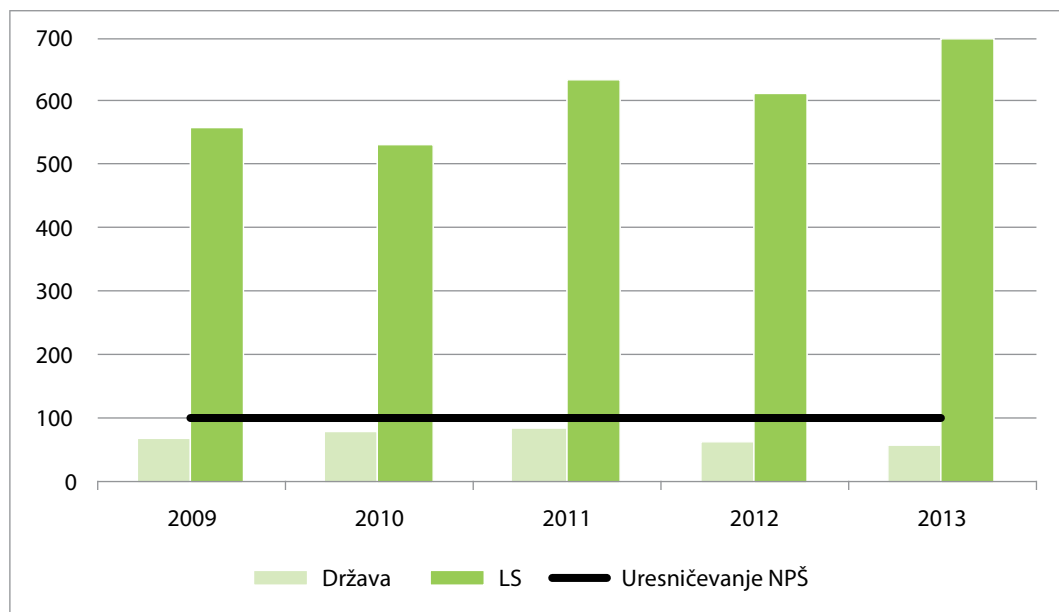


41

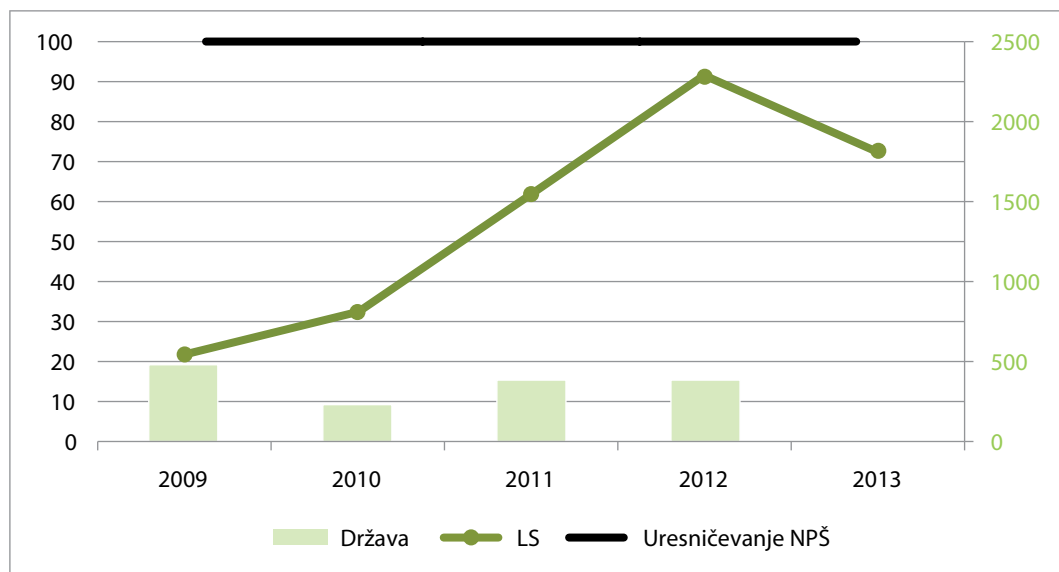
Uresničevanje razvojnih in strokovnih nalog v športu (%)



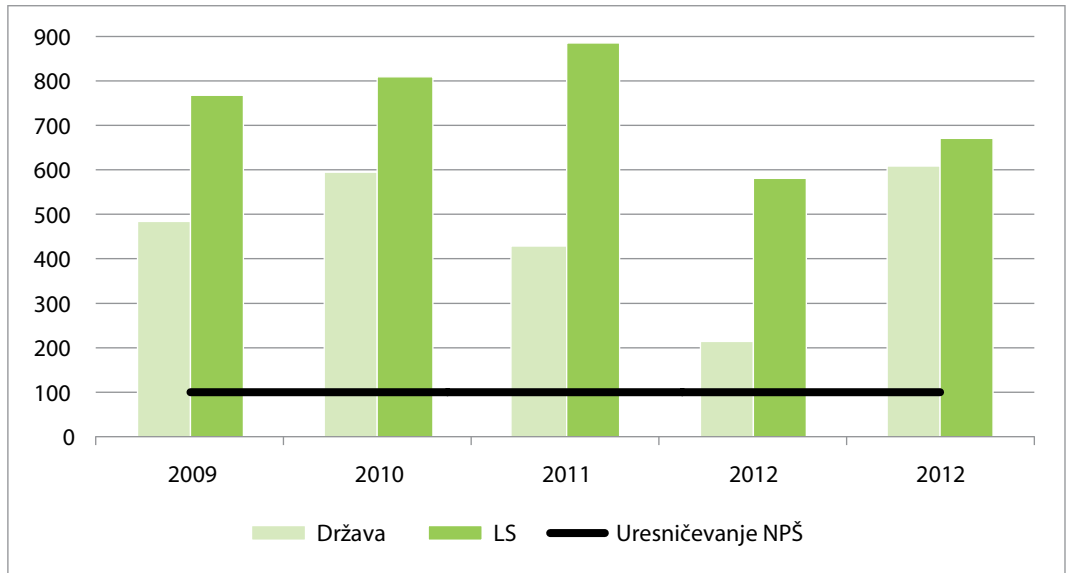
Uresničevanje delovanja društev, zvez in zavodov (%)



Uresničevanje velikih mednarodnih športnih prireditev (%)



Uresničevanje športnih objektov (%)



5.5 Finančni kazalci organizacij

Organizacija	Sredstva MIZŠ in FŠO (v tisoč EUR) ^{0,2}					Delež državnih sredstev glede na prihodek (%) ^M				
	2009	2010	2011	2012	2013	2009	2010	2011	2012	2013
ATLETSKA ZVEZA SLOVENIJE	677,7	796,3	721,6	541,4	519,1	60,2	64,8	63,7	53,3	56,8
AVTO-MOTO ZVEZA SLOVENIJE	59,3	68,8	83,2	68,2	65,6	1,3	1,5	1,9	1,6	1,6
BADMINTONSKA ZVEZA SLOVENIJE	77,7	107,6	129,8	103,7	134,2	56,8	76,7	75,0	58,0	71,3
BALINARSKA ZVEZA SLOVENIJE	108,5	136,0	169,9	171,0	173,1	61,1	68,4	83,9	67,4	65,9
BILJARDNA ZVEZA SLOVENIJE	0,0	0,0	0,0	0,0	0,0	0,0	0,0	0,0	0,0	0,0
BOB ZVEZA SLOVENIJE	0,0	17,6	21,4	4,3	23,4	0,0	45,6	48,4	16,3	47,5
BOKSARSKA ZVEZA SLOVENIJE	8,8	20,7	24,6	14,0	47,2	80,7	79,1	75,1	51,2	85,2
BRIDGE ZVEZA SLOVENIJE	0,0	0,0	0,0	0,0	0,0	0,0	0,0	0,0	0,0	0,0
CURLING ZVEZA SLOVENIJE		0,0	0,0	0,7	3,1	¹	0,0	0,0	3,2	5,7
FITNES ZVEZA SLOVENIJE	7,0	7,7	10,5	4,2	8,6	9,6	8,0	8,4	4,6	6,3
FLOORBALL ZVEZA SLOVENIJE	0,0	0,0	0,0	0,0	0,0	0,0	0,0	0,0	0,0	0,0
GIMNASTIČNA ZVEZA SLOVENIJE	456,5	586,2	674,2	446,9	446,9	62,8	87,8	82,5	73,4	57,7
GO ZVEZA SLOVENIJE	0,0	0,0	0,0	0,0	0,0	0,0	0,0	0,0	0,0	0,0
GOLF ZVEZA SLOVENIJE	0,0	28,9	33,2	2,9	37,7	0,0	8,5	10,0	0,9	9,5
HOKEJSKA ZVEZA SLOVENIJE	268,1	285,8	363,4	324,3	327,9	30,5	21,0	33,7	17,3	26,6
JADRALNA ZVEZA SLOVENIJE	290,0	437,1	425,4	358,5	374,6	76,2	90,5	78,1	84,3	91,6
JUDO ZVEZA SLOVENIJE	475,9	589,9	651,9	553,6	529,2	66,1	87,2	77,9	77,1	82,7
JU-JITSU IN JIU-JITSU ZVEZA SLOVENIJE	55,9	67,9	82,5	36,1	65,1	59,2	69,0	72,9	59,1	67,2
KAJAKAŠKA ZVEZA SLOVENIJE	531,4	670,6	753,8	722,8	764,1	60,1	61,9	71,5	69,0	76,7
KARATE ZVEZA SLOVENIJE	75,1	41,5	70,5	57,2	79,2	48,5	35,2	32,9	28,2	33,9
KEGLJAŠKA ZVEZA SLOVENIJE	233,7	279,4	293,3	265,9	287,3	87,7	75,5	90,8	89,4	90,2
KICKBOXING ZVEZA SLOVENIJE	116,0	189,7	216,1	238,6	234,8	73,4	84,7	88,2	87,5	86,4
KOLESARSKA ZVEZA SLOVENIJE	366,3	372,5	369,9	308,2	253,4	80,7	77,8	73,7	74,7	64,8
KONJENIŠKA ZVEZA SLOVENIJE	46,9	62,8	63,6	49,9	58,8	29,6	32,4	35,6	28,2	27,0
KOŠARKARSKA ZVEZA SLOVENIJE	566,9	583,5	546,0	411,4	453,2	27,7	18,7	18,7	12,2	8,6
LETALSKA ZVEZA SLOVENIJE	145,4	258,7	247,3	229,6	226,0	75,7	103,9	79,4	61,9	67,9
LOKOSTRELSKA ZVEZA SLOVENIJE	259,9	221,9	247,3	246,6	296,6	83,5	77,8	81,9	81,0	60,9
NAMIZNOTENIŠKA ZVEZA SLOVENIJE	144,7	174,9	204,8	193,4	222,9	82,3	72,4	72,3	70,9	49,8
NOGOMETNA ZVEZA SLOVENIJE	224,3	327,5	515,3	410,3	337,7	37,2	62,4	91,8	4,5	3,6
NOVA ROKOBORSKA ZVEZA SLOVENIJE			40,1	9,9	23,7	¹	¹	87,7	72,8	91,1
ODBOJKARSKA ZVEZA SLOVENIJE	310,0	337,7	362,1	301,8	343,9	44,4	47,8	43,4	40,8	44,9
OLIMPIJSKI KOMITE SLOVENIJE-ZDRUŽENJE ŠPORTNIH ZVEZ	765,3	685,2	1745,9	1291,1	1.432,4	24,2	16,4	42,8	28,8	36,2
ORIENTACIJSKA ZVEZA SLOVENIJE	11,1	9,9	13,4	11,4	9,3	50,6	33,5	46,3	39,9	25,2
PLANINSKA ZVEZA SLOVENIJE	582,7	685,9	704,8	646,1	462,2	30,7	36,0	35,2	31,2	23,7
PLAVALNA ZVEZA SLOVENIJE	557,3	631,3	622,6	462,2	488,3	68,5	68,3	68,6	63,0	71,6
PLESNA ZVEZA SLOVENIJE	254,7	330,7	372,5	357,2	365,9	50,9	69,8	63,3	61,6	61,9

Organizacija	Sredstva MIZŠ in FŠO (v tisoč EUR) ^{0,2}					Delež državnih sredstev glede na prihodke (%) ^M				
	2009	2010	2011	2012	2013	2009	2010	2011	2012	2013
RAFTING ZVEZA SLOVENIJE	2,5	8,8	2,4	8,4	28,7	22,4	92,0	31,3	36,2	78,4
RIBIŠKA ZVEZA SLOVENIJE	13,5	10,8	8,7	9,2	15,3	3,0	2,6	1,8	1,4	3,7
ROKOMETNA ZVEZA SLOVENIJE	606,5	652,8	594,0	413,6	448,0	46,4	44,4	42,3	28,6	28,2
RUGBY ZVEZA SLOVENIJE	9,8	42,2	0,0	1,8	0,0	24,0	104,8	0,0	8,3	0,0
SABLJAŠKA ZVEZA SLOVENIJE	6,9	44,6	31,3	17,7	50,6	34,1	92,3	80,7	52,3	73,5
SAMBO ZVEZA SLOVENIJE	2,1	15,1	0,0	1,8	4,0	81,0	96,5	0,0	64,8	80,2
SANKAŠKA ZVEZA SLOVENIJE	7,0	8,6	16,5	18,9	20,1	43,2	46,8	83,7	46,3	37,5
SAVATE ZVEZA SLOVENIJE	4,0	3,2	17,9	38,7	38,1	34,8	49,3	82,9	71,6	84,5
SLOVENSKA POTAPLJAŠKA ZVEZA	7,1	8,2	3,9	3,8	4,7	5,0	5,5	2,7	3,0	3,5
SLOVENSKA ZVEZA TAJSKEGA BOKSA	0,0	8,9	9,7	9,2	4,6	0,0	54,6	65,1	71,1	64,4
SMUČARSKA ZVEZA SLOVENIJE - ZDRUŽENJE SMUČARSKIH PANOG	1958,7	1936,1	1969,3	1858,5	2.026,6	23,8	19,4	19,5	19,0	18,9
SQUASH ZVEZA SLOVENIJE	6,1	8,1	6,8	6,1	5,2	60,1	94,9	61,1	57,6	74,3
STRELSKA ZVEZA SLOVENIJE	247,0	245,9	251,7	236,8	256,2	83,1	70,0	76,3	74,2	77,6
ŠAHOVSKA ZVEZA SLOVENIJE	59,1	64,3	85,0	118,6	112,2	22,5	21,5	33,0	31,5	51,4
ŠPORTNA CHEERLEADING ZVEZA SLOVENIJE	0,0	0,0	0,0	0,0	0,0	0,0	0,0	0,0	0,0	0,0
TAEKWON-DO ZVEZA SLOVENIJE	165,3	202,9	276,5	256,0	303,3	86,6	98,6	88,6	75,7	85,8
TENIŠKA ZVEZA SLOVENIJE	288,3	301,2	294,5	244,4	236,2	37,1	40,6	38,9	38,5	47,6
TEŽKOATLETSKA ZVEZA SLOVENIJE	10,3	10,7	6,5	10,3	10,5	92,4	90,3	91,4	97,0	94,3
TRIATLONSKA ZVEZA SLOVENIJE	25,3	38,7	54,3	45,4	66,0	61,2	56,0	55,7	36,3	48,9
VATERPOLSKA ZVEZA SLOVENIJE	152,1	168,3	201,0	106,7	70,1	87,9	91,2	91,7	74,2	95,2
VESLAŠKA ZVEZA SLOVENIJE	512,4	493,6	612,5	388,4	395,9	98,0	93,2	64,8	68,1	79,1
ZVEZA DRŠALNIH ŠPORTOV SLOVENIJE	15,7	12,4	14,5	14,6	20,0	6,9	7,9	15,2	6,5	13,3
ZVEZA DRUŠTEV KEGLJANJA NA LEDU SLOVENIJE	15,1	0,0	0,0	0,0	5,5	96,7	0,0	0,0	0,0	42,4
ZVEZA KOTALKARSKIH ŠPORTOV SLOVENIJE	0,0	30,3	31,4	29,4	32,6	0,0	93,5	94,8	94,8	93,4
ZVEZA REŠEVALCEV IZ VODE			0,0	0,0	0,0	¹	¹	0,0	0,0	0,0
ZVEZA ZA AVTO ŠPORT SLOVENIJE - AŠ 2005	102,6	138,6	85,6	75,9	57,8	29,8	44,7	32,6	27,3	16,8
ZVEZA ZA BASEBALL IN SOFTBALL SLOVENIJE	3,5	2,9	4,8	1,8	3,3	25,7	26,3	21,0	14,6	8,8
ZVEZA ZA HOKEJ NA TRAVI SLOVENIJE	3,8	3,0	2,7	2,6	3,7	42,5	20,6	18,8	19,1	15,9
ZVEZA ZA ŠPORT INVALIDOV SLOVENIJE - PARAOLIMPIJSKI KOMITE	84,0	76,9	89,5	81,9	102,3	9,0	7,8	9,0	6,6	10,3
ZVEZA ZA ŠPORTNI RIBOLOV NA MORJU SLOVENIJE-Federazione Slovena Per la Pesca Sportiva in Mare	10,5	16,6	16,7	12,9	25,6	17,1	34,1	33,8	26,6	43,4

Opomba:

- ¹ Ni bila ustanovljena.
- ⁰ Manj natančna ocena – previdna uporaba.
- ² Sredstva, ki so jih organizacije v zadnjih štirih letih dobile preko MIZŠ in FŠO (prijava na razpis MIZŠ–LPŠ in prijave na razpis FŠO).

6 Metodološka pojasnila financiranja športa v rs

46

6.1 Viri zbranih podatkov

Podatki so pridobljeni iz naslednjih virov:

- Statistični urad Republike Slovenije:
 - število prebivalcev [6],
 - povprečni letni indeks [3],
 - BDP [7],
 - statistične regije [8];
- Ministrstvo za finance (proračun Republike Slovenije) [9];
- Poročilo o letnem programu športa za LS (realizacija LPŠ občin na lokalni ravni (od 2009 naprej));
- Ministrstvo za izobraževanje, znanost in šport;
- Razpis LPŠ ter investicije v športno infrastrukturo od leta 2009 naprej [10];
- Podatki o sredstvih MIZŠ in LS od leta 2009 do 2013;
- Realizirana EU sredstva za področje »07 Razvojne in strokovne naloge v športu« ter EU sredstva za področje »01 Šport otrok in mladine« in »10 Športni objekti« [10];
- Fundacija za šport (sofinanciranje programov in investicij športa od leta 2009 naprej) [11],
- Zaključni računi športnih organizacij – AJPES;
- Sredstva, ki jih organizacije dobijo s strani MIZŠ in FŠO, so pridobljena iz razpisa LPŠ (MIZŠ) in razpisa FŠO (FŠO).

6.2 Pojasnila k izračunom

Izračun sredstev LS za leto 2013

Glede na podatke (iz oddanih poročil LPŠ občin oziroma LS) za obdobje 2009 do 2013 se določi delež za občine, ki so v letu 2013 že oddale poročilo LPŠ ($d_{\text{oddale2013}}$).

$$d_{\text{oddale2013}} = \frac{1}{3} \sum_{\text{leto} = 2009}^{2012} \frac{\Sigma LS_{\text{oddale2013}}(\text{leto})}{\Sigma LS(\text{leto})}$$

Seštevek (oddanih) podatkov za leto 2013 ($\Sigma LS_{\text{oddale2013}}(2013)$) se deli z njihovim deležem. Tako se dobi (pričakovan) znesek sredstev LS za leto 2013.

$$\Sigma LS(2013) = \Sigma LS_{\text{oddale2013}}(2013) / d_{\text{oddale2013}}$$

Metodologija velja za izračun sredstev LS za Republiko Slovenijo, prav tako pa tudi za posamezno statistično regijo.

Preračun valute (SIT v EUR)

Za primerjave časovnih vrst se finančna sredstva pred uporabo EUR, iz SIT, pretvorijo v EUR po fiksnem letnem tečaju (1 EUR = 239,64 SIT).

Ta prikaz omogoča primerjavo čez čas in zagotavlja ohranitev kazalcev razvoja (stopnje rasti) [12].

Izračun revalorizacije NPŠ

Začetna vrednost sredstev NPŠ so sredstva, ki naj bi bila namenjena za šport v letu 1998 (sredstva so v SIT) [13].

Vrednost za n-to leto po letu 1998 predstavlja zmnožek začetne vrednosti sredstev (leto 1998) in zmnožek povprečnih letnih indeksov inflacije za leta (od 1998 do 1998+n), ki jih označimo z la (a predstavlja leto).

Primeri:

Vrednost v letu 1999 = začetna vrednost sredstev v 1998 * $I_{1999}/100$

Vrednost v letu 2001 = začetna vrednost sredstev v 1998 * $I_{1999}/100 * I_{2000}/100 * I_{2001}/100$

Izračun deleža sredstev glede na BDP v letu

Vrednost letnih sredstev se deli z vrednostjo BDP (tekoče cene) za posamezno leto.

Vrednost sredstev/prebivalcev za statistično regijo

Sredstva statistične regije so seštevek sredstev/prebivalcev vseh lokalnih skupnosti (občin) znotraj te statistične regije.

Izračun deleža sredstev na prebivalca za RS/statistično regijo/občino v letu

Vrednost letnih sredstev se deli s številom prebivalcev RS/statistične regije/občine za to leto.

Izračun realiziranega razmerja programov in investicij NPŠ od 2009 do 2013

Vsota realizacij LPŠ za programe/investicije v obdobju od 2009 do 2013 se deli z vsoto obeh vsot realizacij LPŠ. Tako dobimo delež sredstev, ki je bil v letih od 2009 do 2013 iz realiziranih LPŠ namenjen programom, in delež sredstev, ki je bil v letih od 2009 do 2013 iz realiziranih LPŠ namenjen investicijam.

Izračun realiziranega razmerja za področja NPŠ od 2009 do 2013

Vsota realizacij LPŠ za posamezno področje v obdobju od 2009 do 2013 se deli s skupno vsoto realizacij LPŠ po vseh področjih. Tako za posamezno področje dobimo delež sredstev, ki mu je bil v letih od 2009 do 2013 iz realiziranih LPŠ namenjen.

Izračun uresničevanja (področij/programov/investicij) NPŠ na državni/lokalni ravni v letu

Letna realizacija (področij/programov/investicij) NPŠ na državni/lokalni ravni se deli z letno revalorizirano višino sredstev (področij/programov/investicij) NPŠ na državni/lokalni ravni.


Skupni letni prihodki organizacije

Podatek, dobljen iz zaključnih letnih poročil AJPES-a. Upoštevajo se prihodki od dejavnosti.

Delež sofinanciranja organizacije v letu

Letni delež, ki ga dobi organizacija glede na skupni letni prihodek s strani države, se izračuna tako, da se sredstva MIZŠ in FŠO delijo s skupnimi letnimi prihodki te organizacije.





Pregled vrhunskega
in kakovostnega športa
v RS v obdobju od
2009 do 2014

7 Športne in ostale organizacije

50

V prvi tabeli so prikazane organizacije, ki imajo športna tekmovanja, na katerih športnik lahko doseže določeno uvrstitev, na podlagi katere se vrednoti posameznikov dosežek za potrebe kategorizacije (samo za NPŠZ, ki jih priznava OKS-ZSZ) [14]. V drugi tabeli pa so ostale organizacije, ki so vključene v izvajanje programov usposabljanja za strokovne delavce v športu ter imajo prav tako športna tekmovanja, niso pa vključene v sistem registracije in kategorizacije športnikov.

Za grafe v nadaljevanju velja naslednja opomba: podatki za leto 2014 so pridobljeni iz podatkovnega skladišča e-Športa, dne 1. 8. 2014.

Zveze in športne panoge, ki so vključene v sistem registracije in kategorizacije športnikov

Zveza	Zvrst	Panoga	Član OKS-ZSZ	Usposabljanja ¹	Kategorizacija ²
ATLETSKA ZVEZA SLOVENIJE	I	ATLETIKA	✓	✓	
		ATLETIKA – CESTNI TEK			✓
		ATLETIKA – GORSKI TEK			✓
		ATLETIKA – KROS			✓
		ATLETIKA – STADIONSKA IN MARATON			✓
AVTO-MOTO ZVEZA SLOVENIJE	I	AVTOMOBILIZEM – KARTING	✓	✓	✓
		MOTOCIKLIZEM – CESTNO HITROSTNI			✓
		MOTOCIKLIZEM – ENDURO			✓
		MOTOCIKLIZEM – MOTOKROS		✓	✓
		MOTOCIKLIZEM – SPEEDWAY		✓	✓
BADMINTONSKA ZVEZA SLOVENIJE	I	BADMINTON	✓	✓	✓
BALINARSKA ZVEZA SLOVENIJE	I	BALINANJE	✓	✓	✓
		PETANKA			
BILJARDNA ZVEZA SLOVENIJE	I	BILJARD – POOL	✓		✓
BOB ZVEZA SLOVENIJE	I	BOB	✓		✓
		SKELETON			✓
BOKSARSKA ZVEZA SLOVENIJE	I	BOKS	✓	✓	✓
BRIDGE ZVEZA SLOVENIJE	MP	BRIDGE	✓		✓

Zveza	Zvrst	Panoga	Član OKS-ZSZ	Usposabljanja ¹	Kategorizacija ²
CURLING ZVEZA SLOVENIJE	K	CURLING	✓	✓	✓
FITNES ZVEZA SLOVENIJE	I	FITNES	✓	✓	
FLOORBALL ZVEZA SLOVENIJE	K	FLOORBALL	✓		✓
GIMNASTIČNA ZVEZA SLOVENIJE	I	AEROBIKA	✓	✓	
		GIMNASTIKA – AEROBIKA			✓
		GIMNASTIKA – RITMIČNA		✓	✓
		GIMNASTIKA – ŠPORTNA		✓	✓
		GIMNASTIKA – TRAMPOLIN			
		PILATES		✓	
GO ZVEZA SLOVENIJE	I	GO	✓		
GOLF ZVEZA SLOVENIJE	I	GOLF	✓	✓	✓
HOKEJSKA ZVEZA SLOVENIJE	K	HOKEJ IN LINE	✓		✓
		HOKEJ NA LEDU		✓	✓
JADRALNA ZVEZA SLOVENIJE	I	JADRANJE	✓	✓	✓
		JADRANJE NA DESKI		✓	
		KAJTANJE		✓	
JUDO ZVEZA SLOVENIJE	I	JUDO	✓		✓
JU-JITSU IN JIU-JITSU ZVEZA SLOVENIJE	I	JU - JITSU	✓		✓
KAJAKAŠKA ZVEZA SLOVENIJE	I	KAJAK KANU – MARATON	✓		✓
		KAJAK KANU – MIRNE VODE		✓	✓
		KAJAK KANU – SLALOM			✓
		KAJAK KANU – SPUST			✓
		KAJAK KANU NA DIVJIH VODAH		✓	
		MORSKI KAJAK		✓	
		VESLANJE STOJE		✓	
KARATE ZVEZA SLOVENIJE	I	KARATE	✓	✓	✓
KEGLJAŠKA ZVEZA SLOVENIJE	I	KEGLJANJE	✓	✓	✓
KICKBOXING ZVEZA SLOVENIJE	I	KICKBOKS – IAKSA	✓		
		KICKBOKS – WAKO		✓	✓
KOLESARSKA ZVEZA SLOVENIJE	I	KOLESARSTVO – BMX	✓		✓
		KOLESARSTVO – CESTNO		✓	✓
		KOLESARSTVO – GORSKO		✓	✓
		KOLESARSTVO – STEZA			✓
KONJENIŠKA ZVEZA SLOVENIJE	I	KONJENIŠTVO	✓	✓	
		KONJENIŠTVO – DRESURA			✓
		KONJENIŠTVO – PRESKAKOVANJE OVIR			✓
KOŠARKARSKA ZVEZA SLOVENIJE	K	KOŠARKA	✓		✓
		KOŠARKA 3 NA 3			✓
LETALSKA ZVEZA SLOVENIJE	I	LETALSTVO – AKROBATSKO LETENJE	✓		✓
		LETALSTVO – BALONARSTVO			✓

Zveza	Zvrst	Panoga	Član OKS-ZSZ	Usposabljanja ¹	Kategorizacija ²
		LETALSTVO – JADRALNO LETENJE			✓
		LETALSTVO – JADRALNO PADALSTVO			✓
		LETALSTVO – JADRALNO ZMAJARSTVO			✓
		LETALSTVO – KLASIČNO PADALSTVO			✓
		LETALSTVO – MODELARSTVO			✓
		LETALSTVO – MOTORNA JADRALNA PADALA			
		LETALSTVO – MOTORNI ZMAJI			
		LETALSTVO – MOTORNO LETENJE			✓
		LETALSTVO – PADALSTVO			✓
		LETALSTVO – PADALSTVO SKUPINSKI LIKOVNI SKOKI			✓
		LETALSTVO – PADALSTVO UMETNIŠKE DISCIPLINE			✓
		LETALSTVO – PARA SKI			✓
		LETALSTVO – SKUPINSKI LIKOVNI SKOKI			
		LETALSTVO – ULTRA LAHKA LETALA			✓
LOKOSTRELSKA ZVEZA SLOVENIJE	I	LOKOSTRELSTVO	✓		
		LOKOSTRELSTVO – 3D			✓
		LOKOSTRELSTVO – POLJSKO			✓
		LOKOSTRELSTVO – TARČNO			✓
NAMIZNOTENIŠKA ZVEZA SLOVENIJE	I	NAMIZNI TENIS	✓	✓	✓
NOGOMETNA ZVEZA SLOVENIJE	K	FUTSAL – MALI NOGOMET	✓	✓	✓
		NOGOMET		✓	✓
NOVA ROKOBORSKA ZVEZA SLOVENIJE	I	ROKOBORBA – GRŠKO RIMSKI SLOG	✓	✓	✓
		ROKOBORBA – PROSTI SLOG			✓
ODBOJKARSKA ZVEZA SLOVENIJE	K	ODBOJKA	✓	✓	✓
		ODBOJKA NA MIVKI		✓	✓
ORIENTACIJSKA ZVEZA SLOVENIJE	I	ORIENTACIJA – ORIENTACIJSKI TEK	✓	✓	✓
		ORIENTACIJA – PRECIZNA			✓
		ORIENTACIJA – SMUČARSKA			✓
		ORIENTACIJA – Z GORSKIMI KOLESI			✓
PIKADO ZVEZA SLOVENIJE	I	PIKADO	✓		
PLANINSKA ZVEZA SLOVENIJE	I	GORNIŠTVO	✓		
		PLANINSTVO		✓	
		PLANINSTVO – ALPINISTIČNO SMUČANJE			
		PLANINSTVO – ALPINIZEM			✓
		PLANINSTVO – ŠPORTNO PLEZANJE		✓	✓
		PLANINSTVO – TEKMOVALNO LEDNO PLEZANJE			✓
		PLANINSTVO – TEKMOVALNO TURNO SMUČANJE			✓
		POHODNIŠTVO			

Zveza	Zvrst	Panoga	Član OKS-ZSZ	Usposabljanja ¹	Kategorizacija ²
PLAVALNA ZVEZA SLOVENIJE	I	PLAVANJE	✓	✓	✓
PLESNA ZVEZA SLOVENIJE	I	PLES	✓		
		PLES – AKROBATSKI R&R		✓	✓
		PLES – DRUŽABNI			
		PLES – MODERNI TEKMOVALNI PLESI		✓	✓
		PLES – ST IN LA PLESI		✓	✓
RAFTING ZVEZA SLOVENIJE	I	RAFTING	✓	✓	✓
RIBIŠKA ZVEZA SLOVENIJE	I	RIBIŠTVO – KASTING	✓		✓
		RIBIŠTVO – SLADKOVODNI ŠPORTNI RIBOLOV			✓
ROKOMETNA ZVEZA SLOVENIJE	K	ROKOMET	✓	✓	✓
RUGBY ZVEZA SLOVENIJE	K	RUGBY	✓		✓
SABLJAŠKA ZVEZA SLOVENIJE	I	SABLJANJE	✓	✓	✓
SAMBO ZVEZA SLOVENIJE	I	SAMBO	✓		✓
SANKAŠKA ZVEZA SLOVENIJE	I	SANKANJE – NARAVNE PROGE	✓		✓
		SANKANJE – UMETNE PROGE			✓
	N	SANKANJE	✓		
SAVATE ZVEZA SLOVENIJE	I	CAPOEIRA	✓		
		SAVATE		✓	✓
SLOVENSKA POTAPLJAŠKA ZVEZA	I	POTAPLJANJE – AVTONOMNO	✓		
		POTAPLJANJE – HITROSTNO		✓	✓
		POTAPLJANJE – PLAVANJE S PLAVUTMI			✓
		POTAPLJANJE – PODVODNA FOTOGRAFIJA			✓
		POTAPLJANJE – PODVODNA ORIENTACIJA			✓
		POTAPLJANJE – PODVODNI LOV			✓
		POTAPLJANJE – PROSTO POTAPLJANJE			✓
	K	POTAPLJANJE – PODVODNI HOKEJ	✓		✓
SLOVENSKA ZVEZA TAJSKEGA BOKSA	I	TAJSKI BOKS	✓	✓	✓
SMUČARSKA ZVEZA SLOVENIJE - ZDRUŽENJE SMUČARSKIH PANOG	I	SMUČANJE – ALPSKO	✓	✓	✓
		SMUČANJE – BIATLON			✓
		SMUČANJE – DESKANJE NA SNEGU		✓	✓
		SMUČANJE – NEORGANIZIRANI SMUČARSKI PROSTOR		✓	
		SMUČANJE – NORDIJSKA HOJA IN TEK		✓	✓
		SMUČANJE – NORDIJSKA KOMBINACIJA		✓	
		SMUČANJE – NORDIJSKO KRPLJANJE			✓
		SMUČANJE – PROSTI SLOG		✓	✓
		SMUČANJE – SMUČARSKI SKOKI		✓	✓
		SMUČANJE – SMUČARSKI TEKI		✓	✓
		SMUČANJE – TELEMARK		✓	
SQUASH ZVEZA SLOVENIJE	I	SQUASH	✓	✓	✓

Zveza	Zvrst	Panoga	Član OKS-ZSZ	Usposabljanja ¹	Kategorizacija ²
STRELSKA ZVEZA SLOVENIJE	I	SAMOSTREL	✓		✓
		STRELSTVO		✓	✓
SURF ZVEZA SLOVENIJE	I	SURFANJE	✓		
ŠAHOVSKA ZVEZA SLOVENIJE	MP	ŠAH – DOPISNI	✓		
		ŠAH – PROBLEMSKI			✓
		ŠAH – HITROPOTEZNI			✓
		ŠAH – POSPEŠENI			
		ŠAH – STANDARDNI		✓	✓
TAEKWON-DO ZVEZA SLOVENIJE	I	TAEKWONDO	✓	✓	
		TAEKWONDO – ITF			✓
		TAEKWONDO – WTF			✓
TENIŠKA ZVEZA SLOVENIJE	I	TENIS	✓	✓	✓
TEŽKOATLETSKA ZVEZA SLOVENIJE	I	DVIGANJE UTEŽI	✓	✓	✓
TRIATLONSKA ZVEZA SLOVENIJE	I	AKVATLON	✓		✓
		DUATLON			✓
		TRIATLON		✓	✓
VATERPOLSKA ZVEZA SLOVENIJE	K	VATERPOLO	✓	✓	✓
VESLAŠKA ZVEZA SLOVENIJE	I	VESLANJE	✓	✓	✓
ZVEZA DRŠALNIH ŠPORTOV SLOVENIJE	I	DRSANJE – HITROSTNO	✓		
		DRSANJE – KRATKE PROGE			✓
		DRSANJE – UMETNOSTNO		✓	✓
ZVEZA DRUŠTEV KEGLJANJA NA LEDU SLOVENIJE	I	KEGLJANJE NA LEDU	✓		✓
ZVEZA KOTALKARSKIH ŠPORTOV SLOVENIJE	I	KOTALKANJE	✓		
		KOTALKANJE – HITROSTNO ROLANJE			✓
		KOTALKANJE – UMETNOSTNO		✓	✓
		ROLANJE		✓	
ZVEZA REŠEVALCEV IZ VODE	I	REŠEVANJE IZ VODE	✓		
ZVEZA ZA AVTO ŠPORT SLOVENIJE - AŠ 2005	I	AVTOMOBILIZEM – AVTOKROS	✓		✓
		AVTOMOBILIZEM – CESTNO HITROSTNI			✓
		AVTOMOBILIZEM – GORSKO HITROSTNI			✓
		AVTOMOBILIZEM – RALLY			✓
ZVEZA ZA BASEBALL IN SOFTBALL SLOVENIJE	K	BASEBALL	✓	✓	✓
		SOFTBALL		✓	✓
ZVEZA ZA HOKEJ NA TRAVI SLOVENIJE	K	HOKEJ NA TRAVI	✓	✓	✓
		HOKEJ V DVORANI			✓
ZVEZA ZA ŠPORT INVALIDOV SLOVENIJE - PARAOLIMPIJSKI KOMITE	I	ATLETIKA – ŠI	✓		✓
		BOWLING – GLUHI			✓
		DRESURNO JAHANJE – ŠI			✓
		DVIGANJE UTEŽI – ŠI			✓
		DVORANSKO BALINANJE – BOCCIA – ŠI			✓

Zveza	Zvrst	Panoga	Član OKS-ZSZ	Usposabljanja ¹	Kategorizacija ²
		JADRANJE – ŠI			✓
		JUDO – ŠI			✓
		KEGLJANJE – SLEPI			
		KOLESTARSTVO – ŠI			✓
		LOKOSTRELSTVO – ŠI			✓
		NAMIZNI TENIS – ŠI			✓
		PARAKAJAK			✓
		PARATRIATLON			✓
		PLAVANJE – ŠI			✓
		RIBOLOV – ŠI			
		SABLJANJE NA VOZIČKIH			✓
		SHOWDOWN – ŠI			
		SMUČANJE – ALPSKO – GLUHI			✓
		SMUČANJE – ALPSKO – ŠI			✓
		SMUČANJE – BIATLON – ŠI			✓
		SMUČANJE – SMUČARSKI TEKI – ŠI			✓
		STRELSTVO – ŠI			✓
		ŠPORT INVALIDOV		✓	
		TENIS – GLUHI			✓
		TENIS NA VOZIČKIH			✓
		VESLANJE – ŠI			✓
	K	CURLING – ŠI			✓
		GOLBAL			✓
		HOKEJ NA LEDU – ŠI			✓
		KOŠARKA – GLUHI			✓
		KOŠARKA NA VOZIČKIH			✓
		NOGOMET CELEBRALCI (7 na 7) – ŠI			✓
		NOGOMET SLEPI (5 na 5) – ŠI			✓
		ODBOJKA – GLUHI			✓
		ODBOJKA NA MIWKI – GLUHI			✓
		ODBOJKA SEDE			✓
		RUGBY NA VOZIČKIH			✓
ZVEZA ZA ŠPORTNI RIBOLOV NA MORJU SLOVENIJE- Federazione Slovena Per la Pesca Sportiva in Mare	I	RIBIŠTVO – ŠPORTNI RIBOLOV NA MORJU	✓	✓	✓

Opomba:

¹ Panoge z aktivnimi programi usposabljanja, ki so potrjeni s strani Strokovnega sveta Republike Slovenije za šport.

² Panoge, ki izpolnjujejo pogoje za kategorizacijo športnikov.

Ostale organizacije, ki so vključene v programe usposabljanja, ne pa v sistem registracije in kategorizacije športnikov

Zveza	Zvrst	Panoga	Član OKS-ZSZ	Usposabljanja ¹
AIKIKAI SLOVENIJE, ZVEZA AIKIDO DRUŠTEV	I	AIKIDO	✓	✓
FITNES ZVEZA SLOVENIJE	I	FITNES	✓	✓
HAPKIDO ZVEZA SLOVENIJE	I	HAPKIDO	✓	
KANJONING ZVEZA SLOVENIJE	I	KANJONING	✓	✓
KENDO ZVEZA SLOVENIJE	I	KENDO	✓	✓
KRIKET ZVEZA SLOVENIJE	I	KRIKET	✓	✓
OLIMPIJSKI KOMITE SLOVENIJE-ZDRUŽENJE ŠPORTNIH ZVEZ	I	STROKOVNO-ORGANIZACIJSKO DELO V ŠPORTU	✓	✓
		ŠPORTNA AKTIVNOST ZA SENIORJE	✓	✓
		ŠPORTNA REKREACIJA	✓	✓
SOTESKARSKA ZVEZA SLOVENIJE	I	SOTESKANJE	✓	✓
SPEED BADMINTON ZVEZA SLOVENIJE	I	SPEEDMINTON	✓	✓
ŠPORTNA CHEERLEADING ZVEZA SLOVENIJE	K	CHEERLADING	✓	✓
ŠPORTNA UNIJA SLOVENIJE - ZVEZA DRUŠTEV ZA ŠPORTNO REKREACIJO IN ŠPORTNO VZGOJO	I	ŠPORTNA REKREACIJA	✓	✓
TAROK ZVEZA SLOVENIJE	MP	TAROK	✓	
TWIRLING ZVEZA SLOVENIJE	I	TWIRLING	✓	✓
UNIVERZA V LJUBLJANI, FAKULTETA ZA ŠPORT	I	ŠPORT	✓	✓
ZDRUŽENJE KONDICIJSKIH TRENERJEV SLOVENIJE	I	ŠPORT	✓	✓
ZDRUŽENJE ZVEZ BORILNIH ŠPORTOV SLOVENIJE	I	ŠPORTNA REKREACIJA	✓	
ZVEZA JOGA DRUŠTEV SLOVENIJE	I	ŠPORTNA REKREACIJA	✓	✓
ZVEZA NAVIJAŠKIH IN POM - PON SKUPIN SLOVENIJE	I	PLES	✓	
ZVEZA OSEBNIH TRENERJEV SLOVENIJE	I	ŠPORTNA REKREACIJA	✓	✓
ZVEZA TABORNIKOV SLOVENIJE	I	TABORNIŠTVO	✓	
ZVEZA ZA NORDIJSKO HOJO SLOVENIJE	I	ŠPORTNA REKREACIJA	✓	✓
ZVEZA ZA ŠPORT OTROK IN MLADINE SLOVENIJE	I	ŠPORT OTROK IN MLADINE	✓	✓

Opomba:

¹ Panoge z aktivnimi programi usposabljanja, ki so potrjeni s strani Strokovnega sveta Republike Slovenije za šport.

8 Statistični prikazi vrhunškega in kakovostnega športa

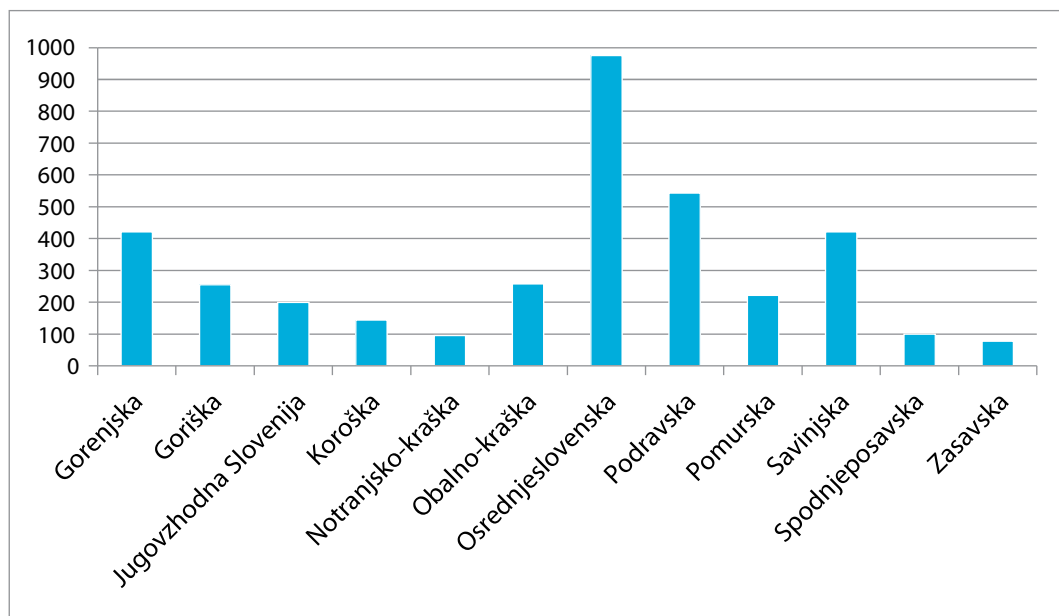
8.1 Športna Društva

57

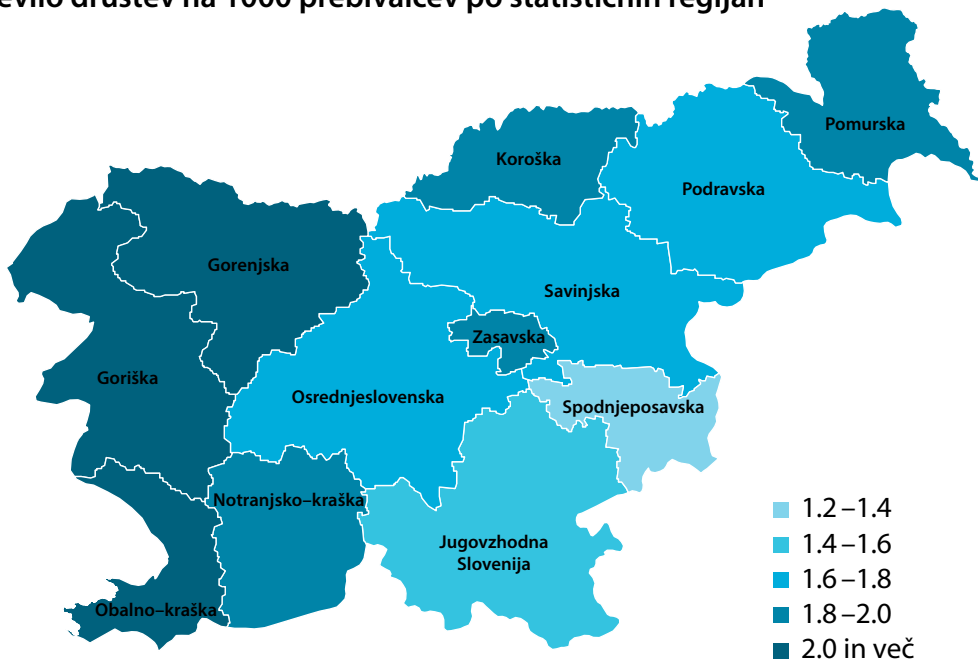
V grafikonih o športnih društvih so obravnavana samo društva, ki so člani zvez (aktivna društva v avgustu 2014).

V zvezah je trenutno včlanjenih 3749 društev oziroma klubov.

Število društev po statističnih regijah



Število društev na 1000 prebivalcev po statističnih regijah



58

Statistične regije s prvimi petimi zvezami, ki imajo v statistični regiji največ društev

Statistična regija	Zveza	Št. društev	Kategorizacija
GORENJSKA	SANKAŠKA ZVEZA SLOVENIJE	7	63,6
	ZVEZA DRUŠTEV KEGLJANJA NA LEDU SLOVENIJE	3	60,0
	BOB ZVEZA SLOVENIJE	1	50,0
	FLOORBALL ZVEZA SLOVENIJE	8	50,0
	ZVEZA DRSALNIH ŠPORTOV SLOVENIJE	4	40,0
GORIŠKA	ZVEZA KOTALKARSKIH ŠPORTOV SLOVENIJE	3	21,4
	ZVEZA DRUŠTEV KEGLJANJA NA LEDU SLOVENIJE	1	20,0
	ORIENTACIJSKA ZVEZA SLOVENIJE	3	18,8
	LETALSKA ZVEZA SLOVENIJE	16	14,7
	ZVEZA ZA AVTO ŠPORT SLOVENIJE - AŠ 2005	14	14,4
JUGOVZHODNA SLOVENIJA	SLOVENSKA ZVEZA TAJSKEGA BOKSA	5	62,5
	RAFTING ZVEZA SLOVENIJE	5	25,0
	GO ZVEZA SLOVENIJE	1	25,0
	JU-JITSU IN JIU-JITSU ZVEZA SLOVENIJE	5	23,8
	KAJAKAŠKA ZVEZA SLOVENIJE	4	15,4

Statistična regija	Zveza	Št. društev	Kategorizacija
KOROŠKA			
	ORIENTACIJSKA ZVEZA SLOVENIJE	3	18,8
	SAMBO ZVEZA SLOVENIJE	1	16,7
	JUDO ZVEZA SLOVENIJE	7	10,9
	ODBOJKARSKA ZVEZA SLOVENIJE	10	10,3
	BRIDGE ZVEZA SLOVENIJE	1	9,1
NOTRANJSKO-KRAŠKA			
	BRIDGE ZVEZA SLOVENIJE	1	9,1
	SANKAŠKA ZVEZA SLOVENIJE	1	9,1
	BALINARSKA ZVEZA SLOVENIJE	13	9,0
	SAVATE ZVEZA SLOVENIJE	1	6,7
	LOKOSTRELSKA ZVEZA SLOVENIJE	3	6,3
OBALNO-KRAŠKA			
	ZVEZA ZA ŠPORTNI RIBOLOV NA MORJU SLOVENIJE-Federazione Slovena Per la Pesca Sportiva in Mare	10	62,5
	VESLAŠKA ZVEZA SLOVENIJE	4	57,1
	JADRALNA ZVEZA SLOVENIJE	27	33,8
	VATERPOLSKA ZVEZA SLOVENIJE	3	30,0
	SABLJAŠKA ZVEZA SLOVENIJE	2	22,2
OSREDNJESLOVENSKA			
	SAVATE ZVEZA SLOVENIJE	10	66,7
	RUGBY ZVEZA SLOVENIJE	6	66,7
	ZVEZA KOTALKARSKIH ŠPORTOV SLOVENIJE	8	57,1
	TEŽKOATLETSKA ZVEZA SLOVENIJE	4	57,1
	ZVEZA ZA BASEBALL IN SOFTBALL SLOVENIJE	8	53,3
PODRAVSKA			
	SAMBO ZVEZA SLOVENIJE	3	50,0
	NOVA ROKOBORSKA ZVEZA SLOVENIJE	5	41,7
	CURLING ZVEZA SLOVENIJE	3	37,5
	FITNES ZVEZA SLOVENIJE	7	33,3
	KICKBOXING ZVEZA SLOVENIJE, NOGOMETNA ZVEZA SLOVENIJE	9	27,3
POMURSKA			
	ZVEZA ZA HOKEJ NA TRAVI SLOVENIJE	3	75,0
	NOGOMETNA ZVEZA SLOVENIJE	76	18,2
	SAMBO ZVEZA SLOVENIJE	1	16,7
	NOVA ROKOBORSKA ZVEZA SLOVENIJE	2	16,7
	KAJAKAŠKA ZVEZA SLOVENIJE	4	15,4
SAVINJSKA			
	ZVEZA REŠEVALCEV IZ VODE	2	50,0
	TEŽKOATLETSKA ZVEZA SLOVENIJE	3	42,9
	TAEKWON-DO ZVEZA SLOVENIJE	9	25,0
	KARATE ZVEZA SLOVENIJE	18	21,4
	PLANINSKA ZVEZA SLOVENIJE	57	21,4

Statistična regija	Zveza	Št. društev	Kategorizacija
SPODNJEPOSavska	ZVEZA REŠEVALCEV IZ VODE	1	25,0
	SAMBO ZVEZA SLOVENIJE	1	16,7
	TRIATLONSKA ZVEZA SLOVENIJE	3	10,7
	SQUASH ZVEZA SLOVENIJE	1	10,0
	JU-JITSU IN JIU-JITSU ZVEZA SLOVENIJE	2	9,5
ZASavska	SANKAŠKA ZVEZA SLOVENIJE	2	18,2
	ORIENTACIJSKA ZVEZA SLOVENIJE	1	6,3
	KICKBOXING ZVEZA SLOVENIJE	2	6,1
	BADMINTONSKA ZVEZA SLOVENIJE	2	5,6
	ZVEZA ZA AVTO ŠPORT SLOVENIJE - AŠ 2005	5	5,2

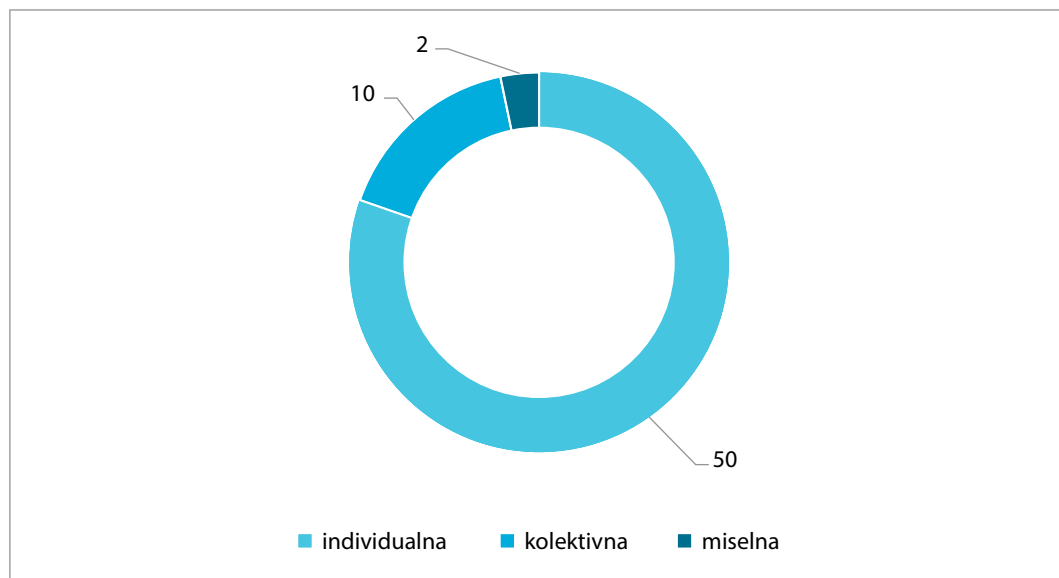
Število društev po zvezah in statističnih regijah

Zveza	Gorenjska	Goriška	Jugovzhodna Slovenija	Koroška	Notranjsko-kraška	Obalno-kraška	Osvrednjejslovenska	Podravska	Pomurska	Savinjska	Spodnjeposavska	Zasavska	Skupaj
ATLETSKA ZVEZA SLOVENIJE	13	6	7	2	3	5	20	10	2	7	2	1	78
AVTO-MOTO ZVEZA SLOVENIJE	9	13	8	3	2	10	36	15	5	15	3	3	122
BADMINTONSKA ZVEZA SLOVENIJE	2	1	3	1	1	1	12	6	3	2	2	2	36
BALINARSKA ZVEZA SLOVENIJE	21	19	4	0	13	26	49	7	0	3	1	2	145
BILJARDNA ZVEZA SLOVENIJE	2	0	1	0	0	0	7	4	1	2	0	0	17
BOB ZVEZA SLOVENIJE	1	0	0	0	0	0	1	0	0	0	0	0	2
BOKSARSKA ZVEZA SLOVENIJE	1	0	1	2	0	4	15	9	2	1	1	0	36
BRIDGE ZVEZA SLOVENIJE	0	0	1	1	1	0	4	1	1	2	0	0	11
CURLING ZVEZA SLOVENIJE	1	0	0	0	0	0	4	3	0	0	0	0	8
FITNES ZVEZA SLOVENIJE	1	0	0	0	1	0	9	7	1	1	0	1	21
FLOORBALL ZVEZA SLOVENIJE	8	1	0	0	0	0	7	0	0	0	0	0	16
GIMNASTIČNA ZVEZA SLOVENIJE	3	5	1	1	0	3	14	9	1	0	3	0	40
GO ZVEZA SLOVENIJE	1	0	1	0	0	0	1	1	0	0	0	0	4
GOLF ZVEZA SLOVENIJE	5	1	2	1	0	4	17	5	2	10	2	0	49
HOKEJSKA ZVEZA SLOVENIJE	6	0	0	0	0	0	10	1	0	2	0	0	19
JADRALNA ZVEZA SLOVENIJE	5	3	3	1	0	27	23	8	3	7	0	0	80
JUDO ZVEZA SLOVENIJE	4	1	1	7	0	5	18	14	7	4	2	1	64
JU-JITSU IN JIU-JITSU ZVEZA SLOVENIJE	1	1	5	0	0	1	4	4	0	3	2	0	21
KAJAKAŠKA ZVEZA SLOVENIJE	2	1	4	0	0	4	4	3	4	1	2	1	26
KARATE ZVEZA SLOVENIJE	4	7	3	2	4	5	15	15	6	18	3	2	84

Zveza	Gorenjska	Goriška	Jugovzhodna Slovenija	Koroška	Notranjsko-kraška	Obalno-kraška	Ostrednjeslovenska	Podravska	Pomurska	Savinjska	Spodnjeoposavska	Zasavska	Skupaj
KEGLJAŠKA ZVEZA SLOVENIJE	10	2	4	7	4	4	16	16	2	11	2	4	82
KICKBOXING ZVEZA SLOVENIJE	2	2	1	0	1	2	6	9	1	4	3	2	33
KOLESARSKA ZVEZA SLOVENIJE	17	17	8	8	3	4	32	13	5	8	3	3	121
KONJENIŠKA ZVEZA SLOVENIJE	7	4	3	1	2	5	15	10	1	12	1	1	62
KOŠARKARSKA ZVEZA SLOVENIJE	17	9	5	4	7	7	41	20	4	29	3	6	152
LETALSKA ZVEZA SLOVENIJE	7	16	11	5	2	2	24	15	9	16	0	2	109
LOKOSTRELSKA ZVEZA SLOVENIJE	5	5	6	4	3	1	15	1	2	4	1	1	48
NAMIZNOTENIŠKA ZVEZA SLOVENIJE	7	2	5	3	1	3	12	5	7	4	2	2	53
NOGOMETNA ZVEZA SLOVENIJE	34	27	14	11	7	36	59	114	76	31	5	4	418
NOVA ROKOBORSKA ZVEZA SLOVENIJE	0	0	0	0	0	0	2	5	2	2	1	0	12
ODBOJKARSKA ZVEZA SLOVENIJE	12	6	7	10	1	6	20	15	6	11	3	0	97
ORIENTACIJSKA ZVEZA SLOVENIJE	1	3	0	3	0	0	4	0	1	2	1	1	16
PLANINSKA ZVEZA SLOVENIJE	29	16	13	18	5	8	67	37	5	57	6	5	266
PLAVALNA ZVEZA SLOVENIJE	8	3	1	3	0	3	7	4	1	4	1	1	36
PLESNA ZVEZA SLOVENIJE	7	8	5	3	2	5	40	10	4	6	3	3	96
RAFTING ZVEZA SLOVENIJE	5	1	5	0	1	0	4	2	1	0	0	1	20
RIBIŠKA ZVEZA SLOVENIJE	11	6	5	2	3	1	11	10	5	11	4	3	72
ROKOMETNA ZVEZA SLOVENIJE	17	5	11	4	1	10	18	9	4	8	5	3	95
RUGBY ZVEZA SLOVENIJE	0	0	1	0	0	0	6	2	0	0	0	0	9
SABLJAŠKA ZVEZA SLOVENIJE	0	1	0	0	0	2	3	2	0	1	0	0	9
SAMBO ZVEZA SLOVENIJE	0	0	0	1	0	0	0	3	1	0	1	0	6
SANKAŠKA ZVEZA SLOVENIJE	7	1	0	0	1	0	0	0	0	0	0	2	11
SAVATE ZVEZA SLOVENIJE	2	0	0	0	1	1	10	0	0	1	0	0	15
SLOVENSKA POTAPLJAŠKA ZVEZA	12	4	5	1	2	11	16	6	3	7	4	1	72
SLOVENSKA ZVEZA TAJSKEGA BOKSA	0	0	5	0	0	0	2	1	0	0	0	0	8
SMUČARSKA ZVEZA SLOVENIJE - ZDRUŽENJE SMUČARSKIH PANOG	47	20	7	13	10	9	64	21	4	29	4	5	233
SQUASH ZVEZA SLOVENIJE	3	1	0	0	0	0	2	1	1	1	1	0	10
STRELSKA ZVEZA SLOVENIJE	9	6	9	2	5	8	16	26	13	9	4	5	112
ŠAHOVSKA ZVEZA SLOVENIJE	10	4	8	8	2	6	28	21	4	13	3	2	109
TAEKWON-DO ZVEZA SLOVENIJE	2	0	0	1	0	1	17	5	1	9	0	0	36
TENIŠKA ZVEZA SLOVENIJE	13	2	5	2	2	10	36	10	3	16	3	2	104
TEŽKOATLETSKA ZVEZA SLOVENIJE	0	0	0	0	0	0	4	0	0	3	0	0	7
TRIATLONSKA ZVEZA SLOVENIJE	4	1	4	0	0	1	7	2	3	3	3	0	28
VATERPOLSKA ZVEZA SLOVENIJE	2	1	0	0	0	3	2	1	0	1	0	0	10
VESLAŠKA ZVEZA SLOVENIJE	1	0	0	0	0	4	1	1	0	0	0	0	7
ZVEZA DRŠALNIH ŠPORTOV SLOVENIJE	4	0	0	0	0	0	3	1	1	1	0	0	10
ZVEZA DRUŠTEV KEGLJANJA NA LEDU SLOVENIJE	3	1	0	0	0	0	0	1	0	0	0	0	5

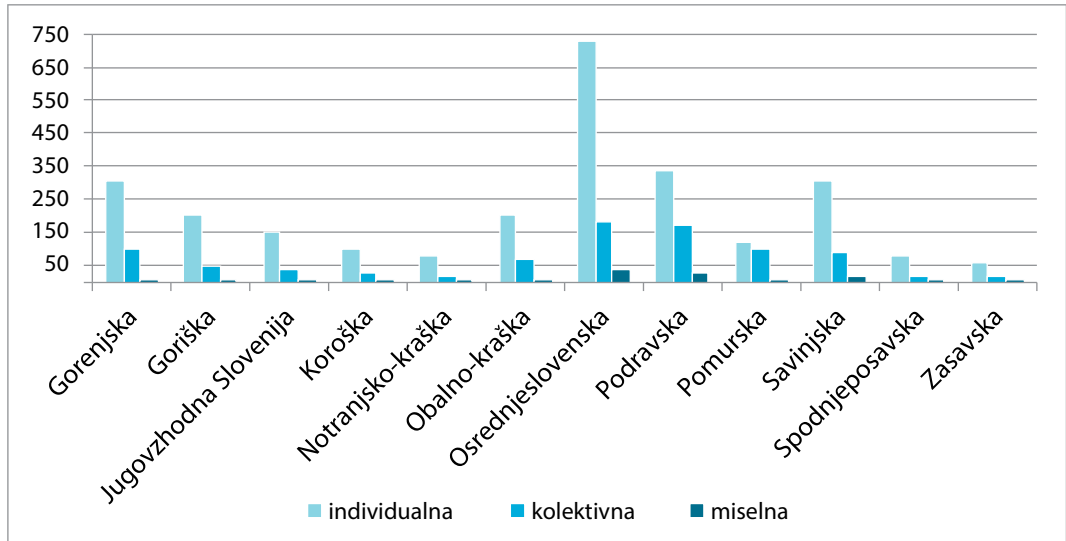
Zveza	Gorenjska	Goriška	Jugovzhodna Slovenija	Koroška	Notranjsko-kraška	Obalno-kraška	Osvrednjeslovenska	Podravska	Pomurska	Savinjska	Spodnjeposavska	Zasavska	Skupaj
ZVEZA KOTALKARSKIH ŠPORTOV SLOVENIJE	1	3	0	0	0	1	8	0	1	0	0	0	14
ZVEZA REŠEVALCEV IZ VODE	0	0	0	0	0	0	1	0	0	2	1	0	4
ZVEZA ZA AVTO ŠPORT SLOVENIJE - AŠ 2005	6	14	4	1	6	6	39	7	1	6	2	5	97
ZVEZA ZA BASEBALL IN SOFTBALL SLOVENIJE	1	0	2	0	0	1	8	1	1	1	0	0	15
ZVEZA ZA HOKEJ NA TRAVI SLOVENIJE	0	0	0	0	0	0	1	0	3	0	0	0	4
ZVEZA ZA ŠPORT INVALIDOV SLOVENIJE - PARAOLIMPIJSKI KOMITE	11	9	8	7	4	7	37	15	10	15	4	4	131
ZVEZA ZA ŠPORTNI RIBOLOV NA MORJU SLOVENIJE- Federazione Slovena Per la Pesca Sportiva in Mare	3	0	0	0	0	10	1	0	0	2	0	0	16
Skupaj	427	259	207	143	101	273	975	544	224	418	97	81	3749

Zveze po zvrsti (individualne/kolektivne/miselne panoge)



Opomba:
Upoštevajo se samo KZ (razen Zveze za šport invalidov Slovenije).

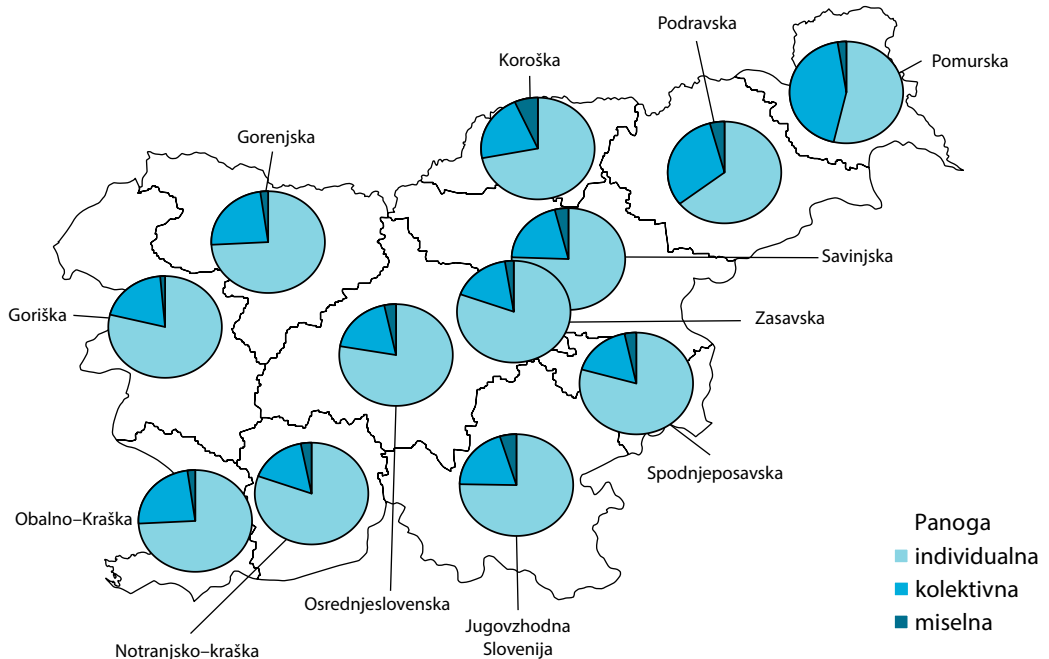
Število društev glede na zvrst po statističnih regijah



Opomba:

- Upoštevajo se samo KZ (razen Zveze za šport invalidov Slovenije);
- Individualna, kolektivna in miselna: društva, ki so včlanjena v zvezo in se ukvarjajo s športno panogo, ki je nosilna panoga te zveze.

Delež društev glede na zvrst po statističnih regijah



8.2 Usposabljanja športnih amaterskih kadrov (pregled od 2009 do 2013)

Geografska lokacija usposobljene osebe je enaka njenemu zadnjemu zavedenemu stalnemu prebivališču v informacijskem sistemu e-Športa.

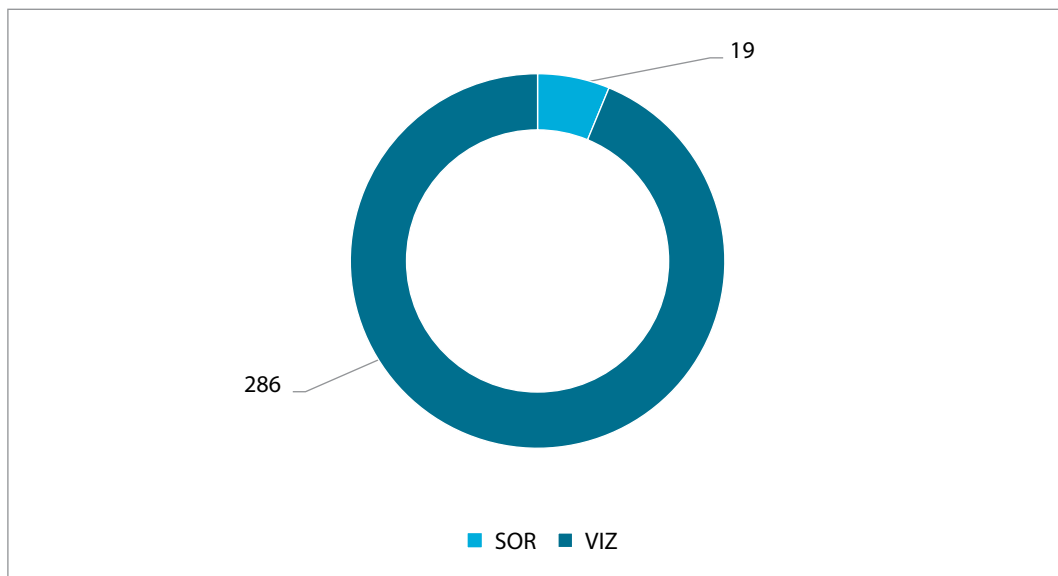
Veljavni programi, tečaji in izpiti usposabljanja

Za grafikone, ki prikazujejo programe usposabljanja, velja naslednja opomba:

- upoštevajo se samo tisti programi usposabljanja, ki jim je obdobje veljavnosti poteklo v letu 2013.

Vrste programov

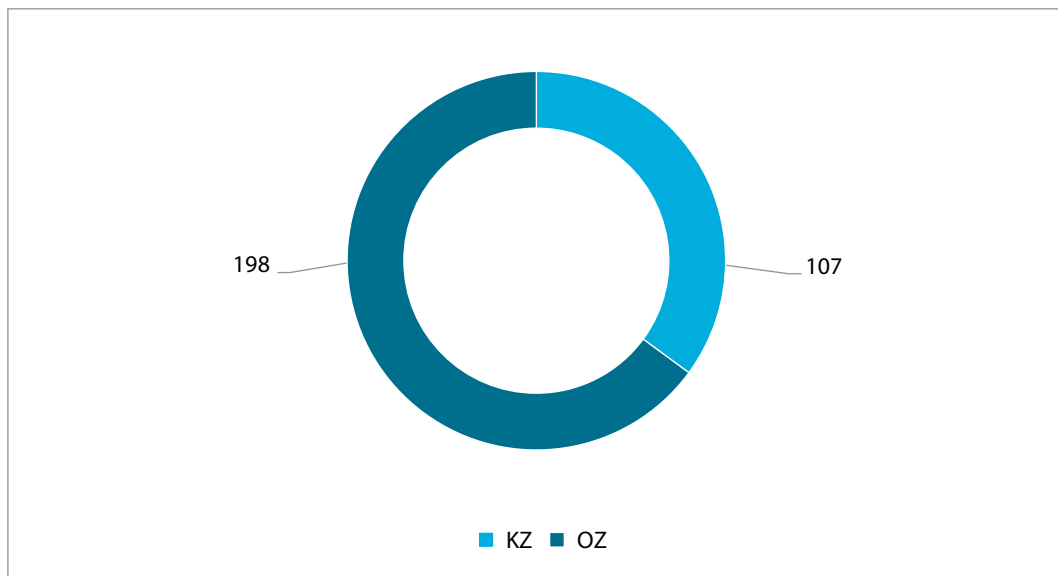
64



Opomba:

- VIZ – vzgojno-izobraževalni programi usposabljanja.
- SOR – strokovno-organizacijski programi usposabljanja.

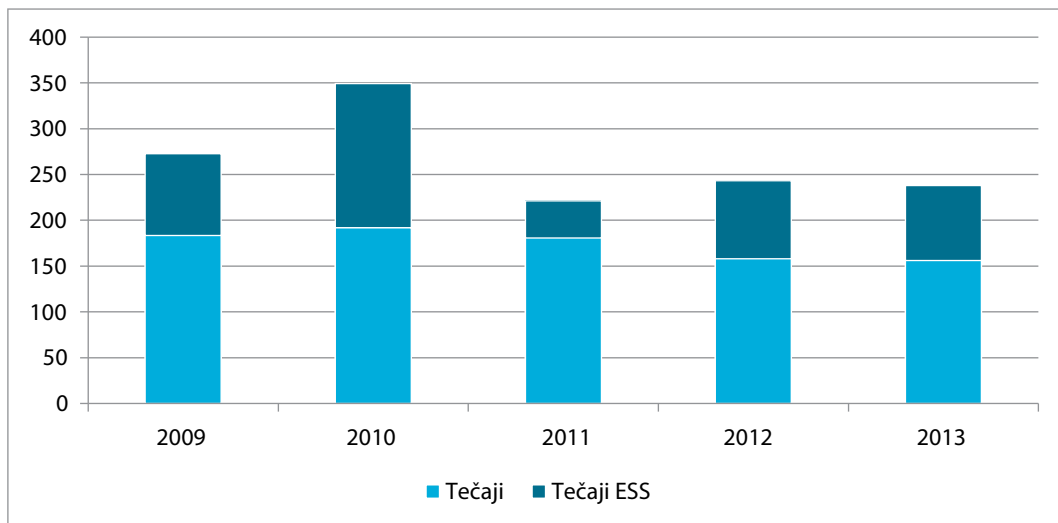
Število programov usposabljanja za kategorizirane in ostale zveze



Opomba:

- KZ – zveze, ki so vključene v sistem registracije in kategorizacije; kratko »kategorizirane zveze«.
- OZ – zveze (organizacije), ki izvajajo programe usposabljanja za strokovne delavce v športu ter imajo športna tekmovanja, na katerih športnik lahko doseže določeno uvrstitev, pomeni strokovno-organizacijske programe usposabljanja.

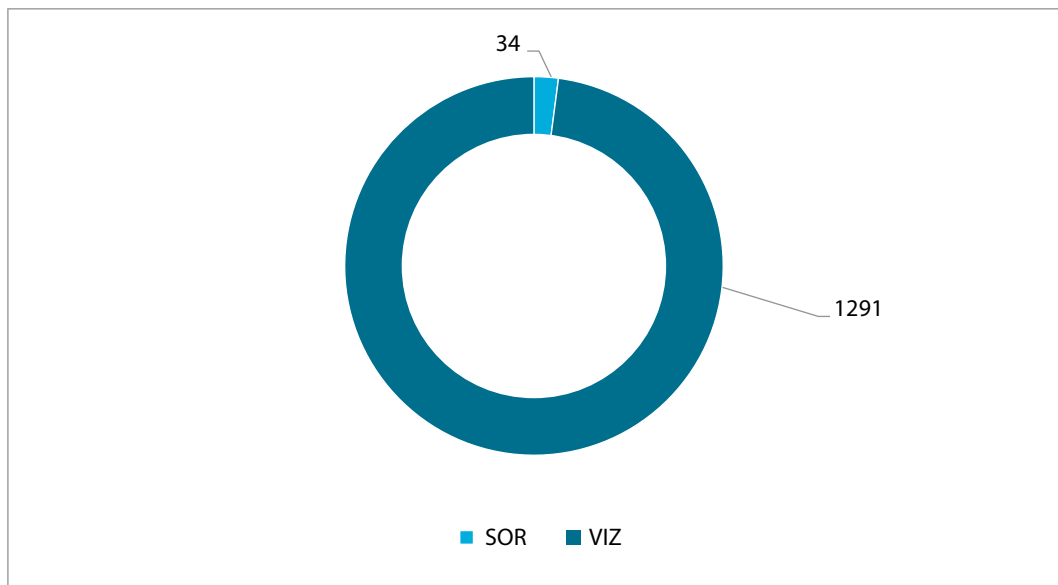
Število razpisanih tečajev in tečajev ESS po letih



Opomba:

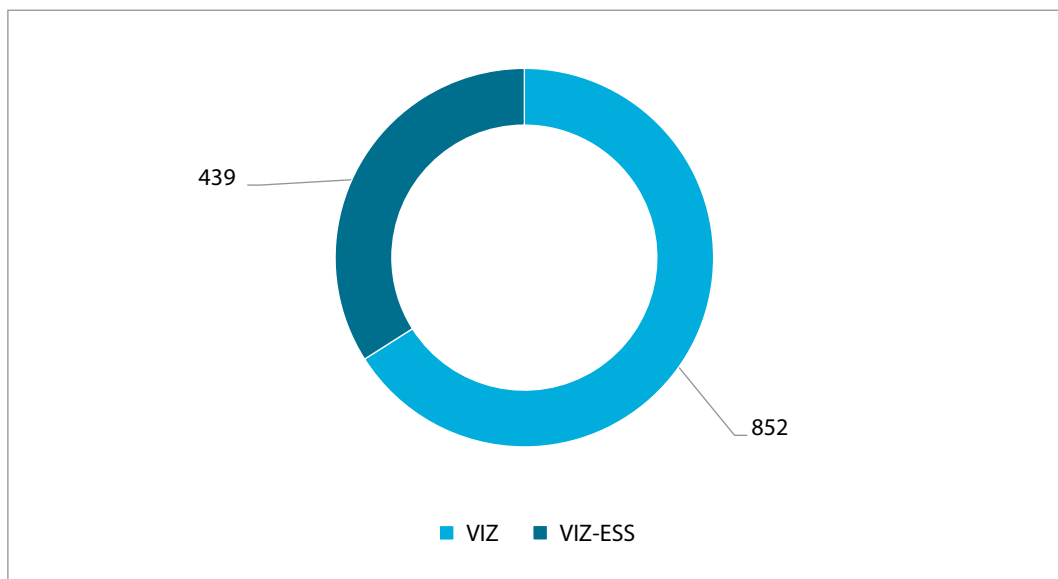
- ¹ 31. 8. 2011 se je zaključilo 2-letno obdobje sofinanciranja ESS za izvajanje razpisanih tečajev programov usposabljanja;
- Upoštevajo se samo tisti tečajji, ki imajo datum iz začetka leta.

Število razpisanih tečajev VIZ in SOR od 2009 do 2013

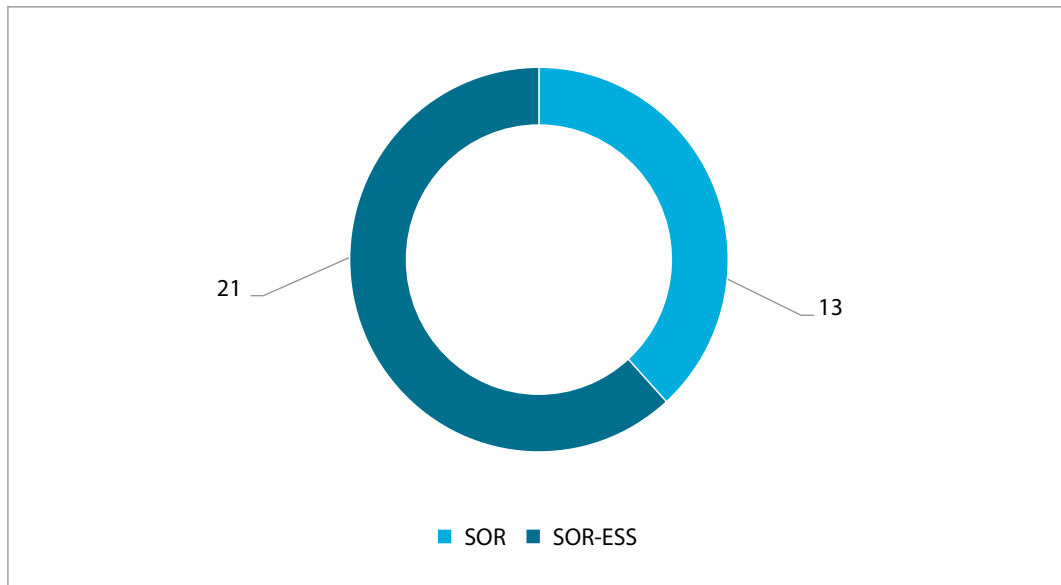


66

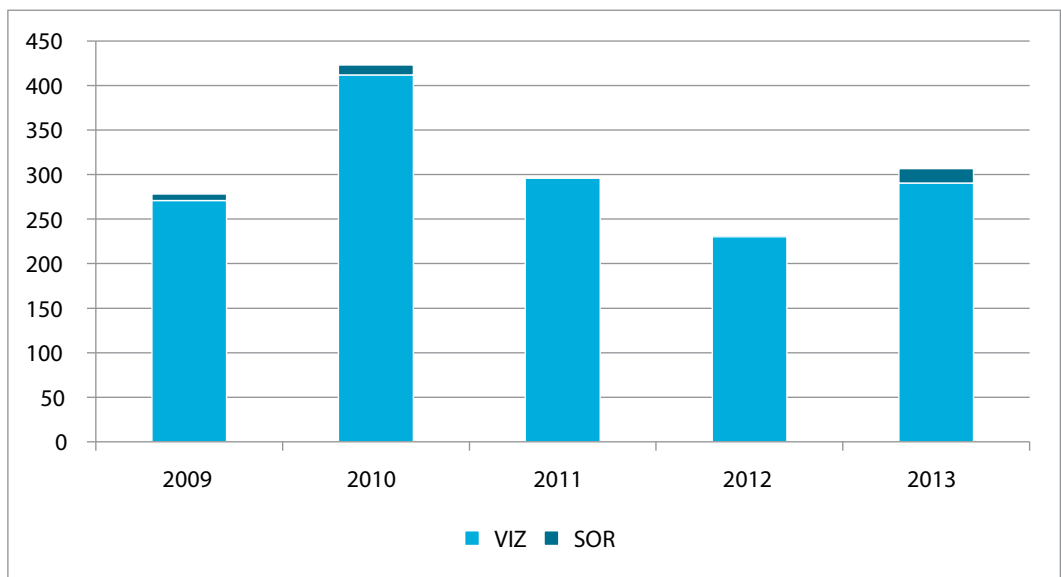
Število razpisanih tečajev VIZ in VIZ-ESS od 2009 do 2013



Število razpisanih tečajev SOR in SOR-ESS od 2009 do 2013



Število razpisanih izpitov VIZ in SOR po letih



Usposobljenost

Definiciji:

- Usposobljeni: posameznik, ki se je usposobil.
- Usposobljenost: diploma, ki jo/jih je oseba oz. usposobljeni pridobil/a na usposabljanjih (en usposobljen ima lahko več usposobljenosti).

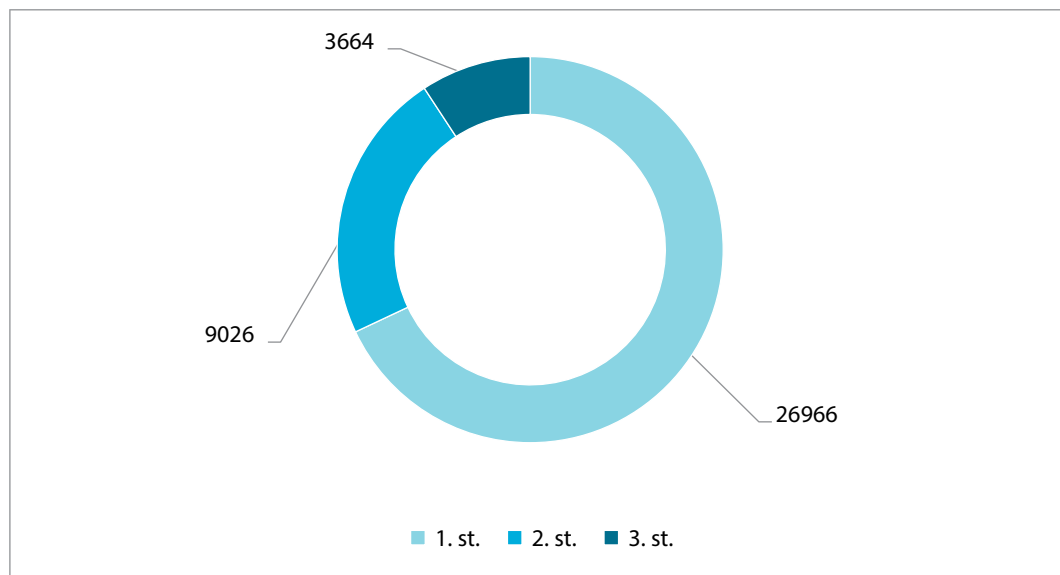
Število usposobljenosti po letih

Leto	Št. usposobljenosti	Št. usposobljenih
2008	22745	16776
2009	26433	19125
2010	30020	21314
2011	32454	22934
2012	34710	24360
2013	39660	27288

Opomba:

Stanje na dan 31. 12. 2013.

Število usposobljenosti po stopnjah usposabljanja

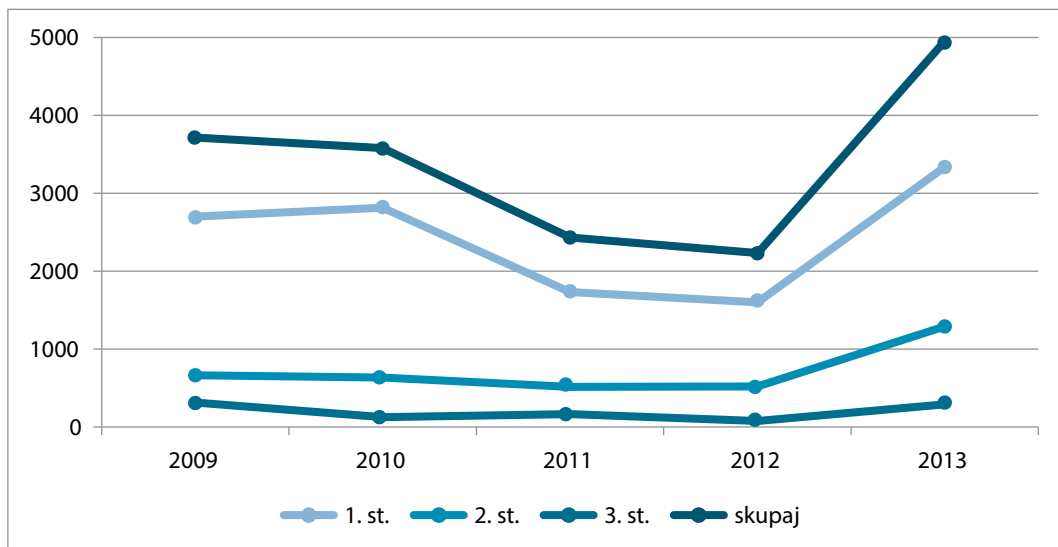


Opomba:

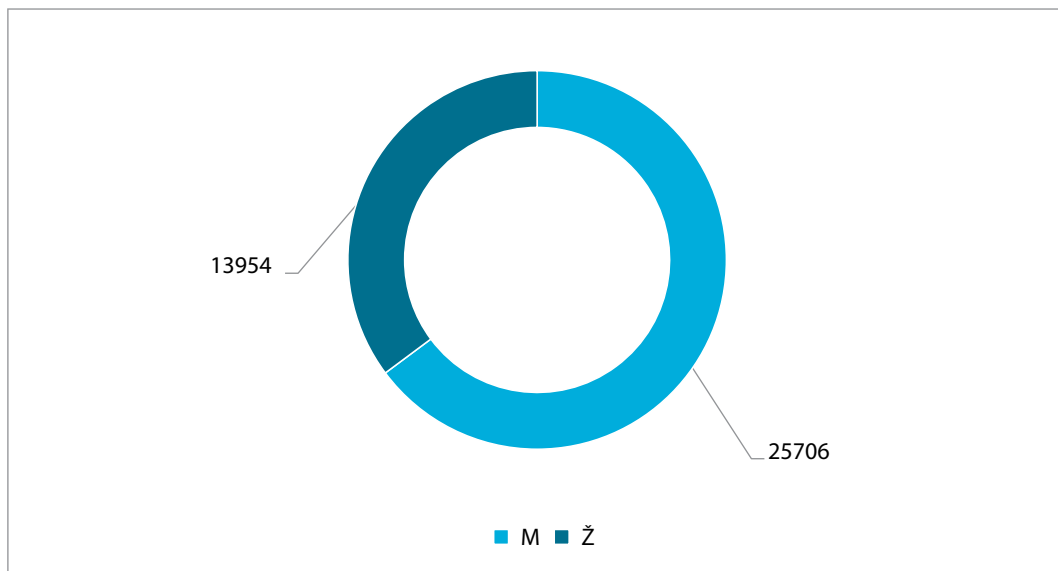
Stanje na dan 31. 12. 2013.

Število novih usposobljenosti glede na stopnjo usposabljanja po letih

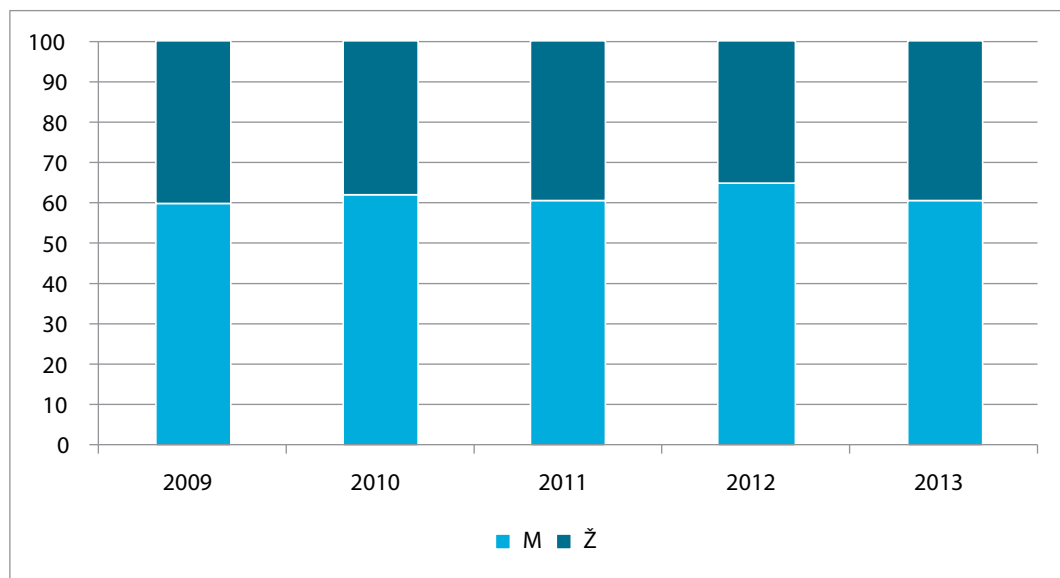
Za izračun glej Metodologijo (poglavje 9.2).



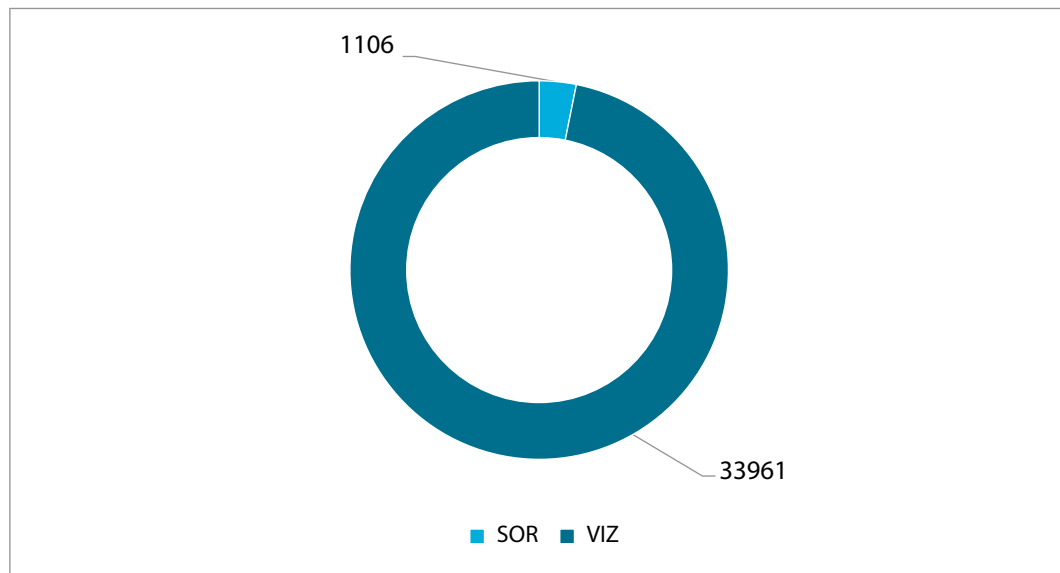
Število usposobljenosti po spolu



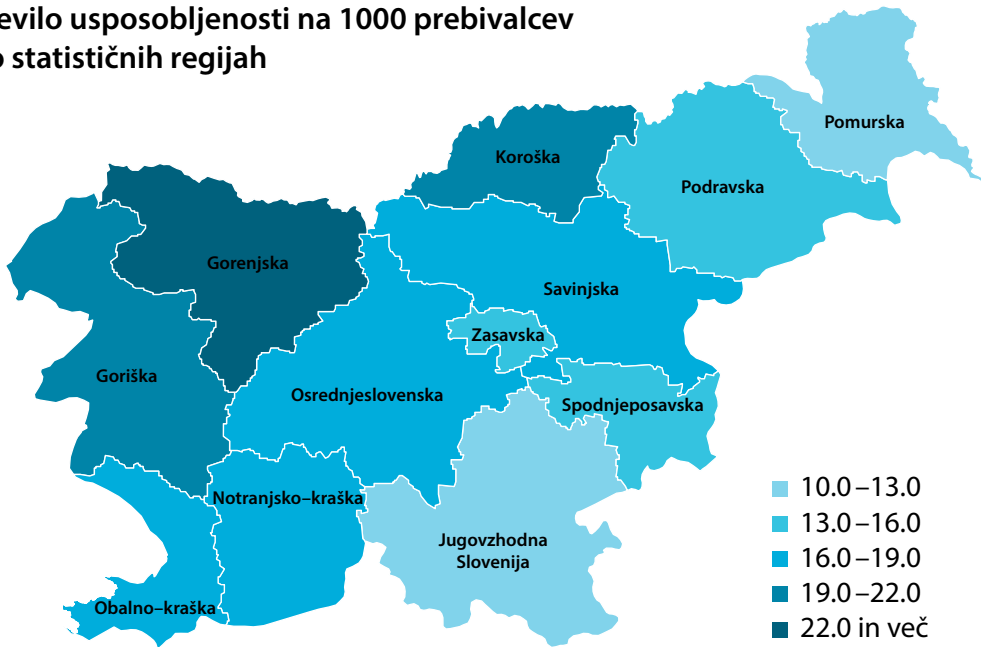
Delež novih usposobljenosti po spolu po letih (%)



Število usposobljenosti glede na vrsto programov

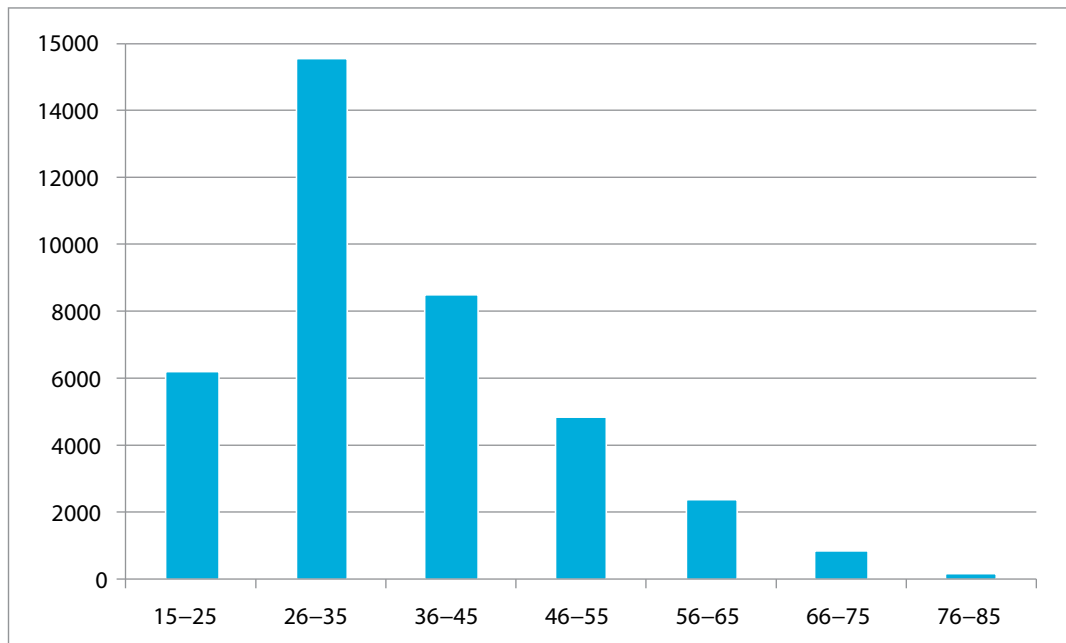


Število usposobljenosti na 1000 prebivalcev po statističnih regijah



Opomba:
Stanje na dan 31. 12. 2013.

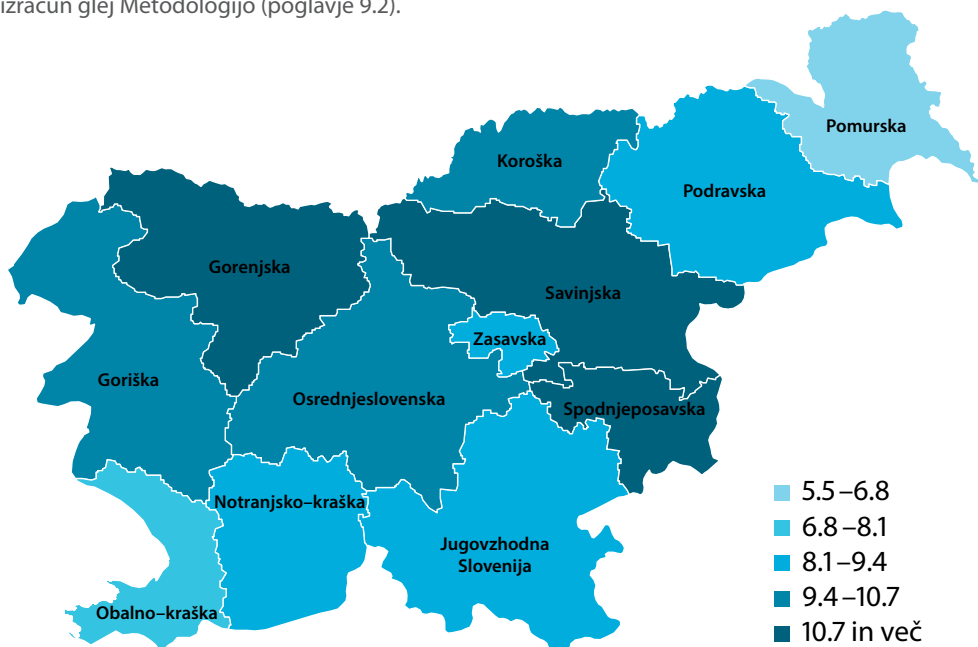
Število usposobljenih po starostnih kategorijah



Opomba:
Starostna struktura usposobljenih kadrov je bila gledana na dan 31. 12. 2013. Pomeni starost usposobljenih kadrov na izbrani dan.

Število usposobljenih na društvo po statističnih regijah

Za izračun glej Metodologijo (poglavje 9.2).



Opomba:

Upoštevana so samo društva KZ (razen Zveze za šport invalidov Slovenije).

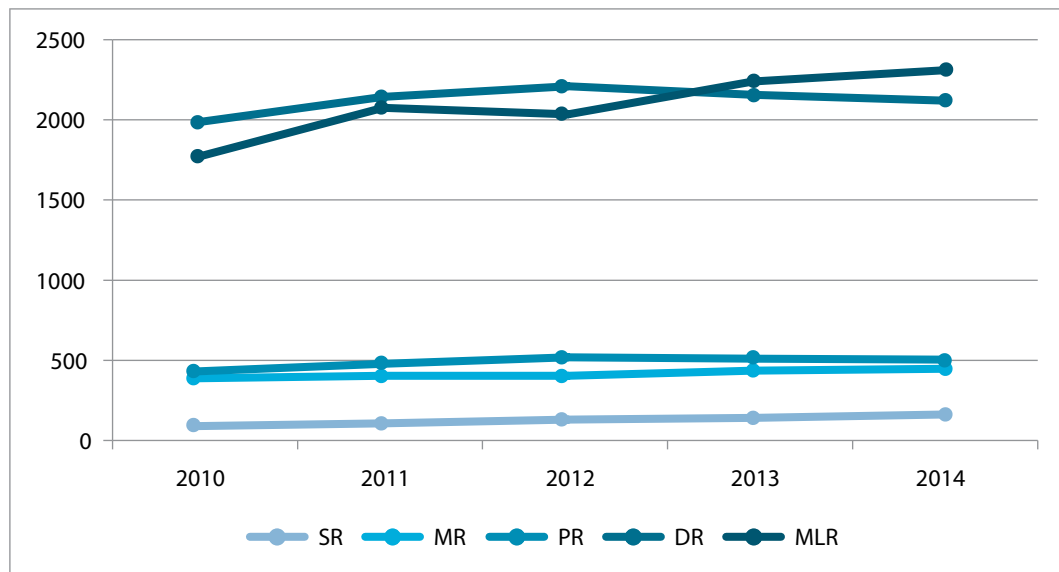
8.3 Športniki

Kategorizirani športniki

Kategorizirani športniki so vzeti glede na stanje 1. februarja za vsako leto od 2010 do 2014 [21]. Geografska lokacija kategoriziranega športnika je določena z lokacijo sedeža športnikovega društva.

Številke kategoriziranih športnikov za obdobja od leta 2010 naprej prikazujejo stanje »dinamičnega« arhiva podatkov in se ne ujemajo s številkami, ki jih je OKS-ZŠZ objavil ob izdaji posameznega seznama, saj se naknadno spremenjeni podatki, v skladu s pravili pri kategoriziranju športnikov, zapišejo v arhiv, kot je zapisano na trenutnem seznamu.

Število kategoriziranih športnikov po razredih od 2010 do 2014



73

Tip/ Leto	2010	2011	2012	2013	2014
SR	89	106	131	141	159
MR	383	403	403	436	439
PR	425	478	519	510	506
DR	1981	2141	2208	2155	2127
MLR	1767	2072	2033	2238	2304
Skupaj	4645	5200	5294	5480	5535

Opomba:

Podatki od leta 2010 naprej so pridobljeni iz spletne aplikacije »Športniki«, ki je uradna aplikacija OKS-ZŠZ za oddajo predlogov zveze za pridobitev statusa kategoriziranega športnika.

Porast kategoriziranih športnikov od 2010 do 2014 (%)

Za izračun glej Metodologijo (poglavje 9.2).

Rang/Leto	2010	2011	2012	2013	2014
SR	71,2	19,1	23,6	7,6	12,8
MR	-15,5	5,2	0,0	8,2	0,7
PR	68,7	12,5	8,6	-1,7	-0,8
DR	13,9	8,1	3,1	-2,4	-1,3
MLR	-18,3	17,3	-1,9	10,1	2,9
Skupaj	-0,3	11,9	1,8	3,5	1,0

Opomba:
Izbrano leto predstavlja porast glede na prejšnje leto (poglavje 9.2).

74

Število kategoriziranih športnikov po statističnih regijah po letih

Statistična regija	Leto	SR	MR	PR	DR	MLR	Skupaj
Gorenjska	2010	17	56	56	340	241	710
	2011	20	47	71	313	247	698
	2012	24	55	79	371	242	771
	2013	27	56	65	329	276	753
	2014	23	41	62	239	299	664
Goriška	2010	9	17	19	95	61	201
	2011	12	13	16	120	133	294
	2012	13	12	12	72	139	248
	2013	10	14	17	86	164	291
	2014	11	14	30	75	185	315
Jugovzhodna Slovenija	2010	2	14	23	118	92	249
	2011	2	8	32	104	130	276
	2012	4	19	24	104	128	279
	2013	4	18	28	82	143	275
	2014	2	19	38	84	150	293
Koroška	2010	1	15	7	43	44	110
	2011	1	15	4	50	66	136
	2012	1	17	12	43	57	130
	2013	3	14	11	55	43	126
	2014	4	10	10	30	40	94
Notranjsko-kraška	2010		4	14	19	30	67
	2011		4	11	21	30	66
	2012		7	9	32	43	91
	2013		7	8	21	38	74
	2014		3	11	19	37	70
Obalno-kraška	2010	9	8	32	94	144	287
	2011	9	12	34	108	148	311
	2012	10	14	36	81	134	275
	2013	7	23	38	82	192	342
	2014	10	22	46	108	168	354

Statistična regija	Leto	SR	MR	PR	DR	MLR	Skupaj
Osrednjeslovenska	2010	26	113	110	598	529	1376
	2011	32	119	124	717	628	1620
	2012	37	115	163	776	633	1724
	2013	46	130	157	701	661	1695
	2014	45	132	132	748	670	1727
Podravska	2010	6	46	62	282	232	628
	2011	5	39	66	317	254	681
	2012	8	44	61	351	213	677
	2013	8	47	70	319	268	712
	2014	15	45	66	341	294	761
Pomurska	2010	1	4	3	76	52	136
	2011	1	8	8	63	82	162
	2012	2	6	8	42	41	99
	2013	2	8	9	107	87	213
	2014	2	7	5	115	53	182
Savinjska	2010	5	51	64	168	239	527
	2011	7	60	69	178	241	555
	2012	12	53	74	191	310	640
	2013	12	55	78	229	249	623
	2014	24	65	77	259	287	712
Spodnjeposavska	2010	1	4	13	31	43	92
	2011	1	8	11	51	53	124
	2012	1	8	7	39	48	103
	2013	1	6	7	43	75	132
	2014	3	3	10	39	77	132
Zasavska	2010	1	2	13	21	24	61
	2011	1	2	10	40	30	83
	2012	1	2	8	41	20	72
	2013	1	4	5	40	28	78
	2014	1	4	9	29	29	72
Drugo ¹	2010	11	54	16	98	37	216
	2011	15	68	23	59	30	195
	2012	18	51	26	65	25	185
	2013	20	54	17	61	14	166
	2014	19	74	10	41	15	159

Opomba:

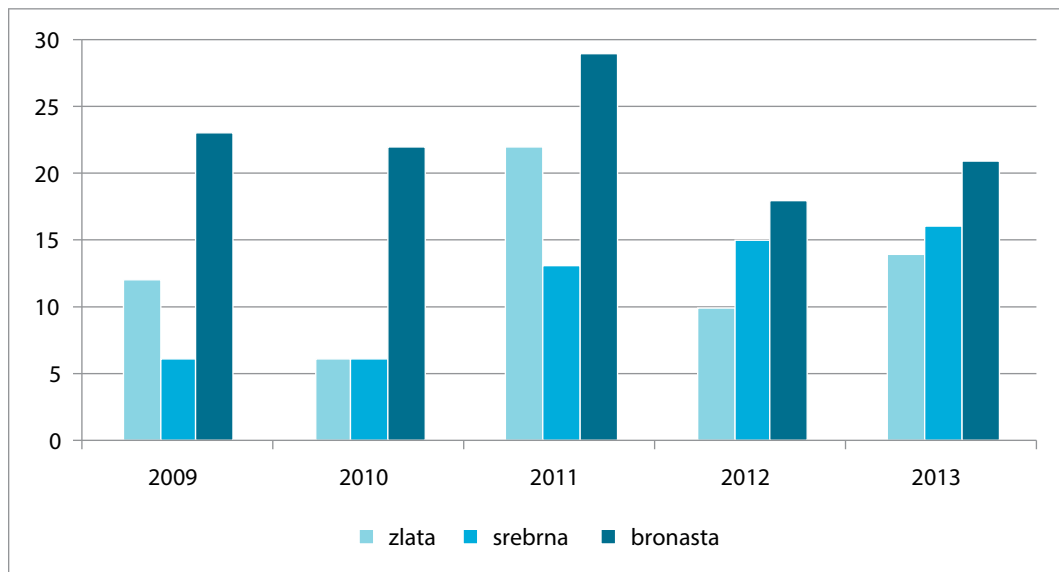
- ¹ Pod »Drugo« so šteti vsi kategorizirani športniki, ki tekmujejo za tuji klub.
- Podatki so pridobljeni iz spletne aplikacije »Športniki«, ki je uradna aplikacija OKS-ZŠZ za oddajo predlogov NPŠZ za pridobitev statusa kategoriziranega športnika.

Kolajne športnikov

Število doseženih medalj na POI in ZOI (od 2004 do 2014)

Olimpijske igre	zlata	srebna	bronasta
POI	2	4	7
ZOI	2	4	5

Število doseženih medalj na SP od 2009 do 2013

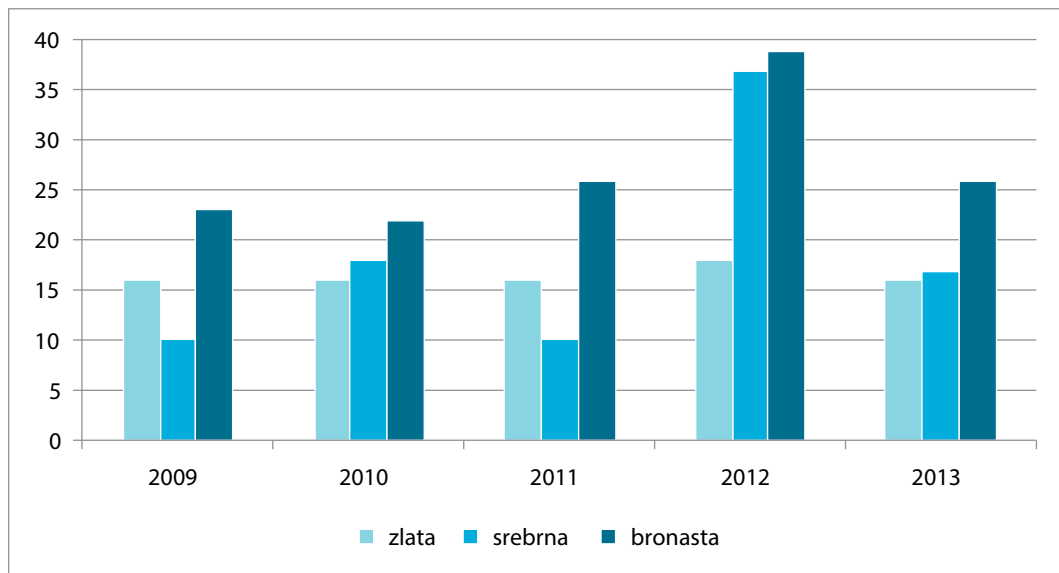


76

Opomba:

Štejejo medalje športnikov, ki tekmujejo v panogah kategoriziranih zvez.

Število doseženih medalj na EP od 2009 do 2013

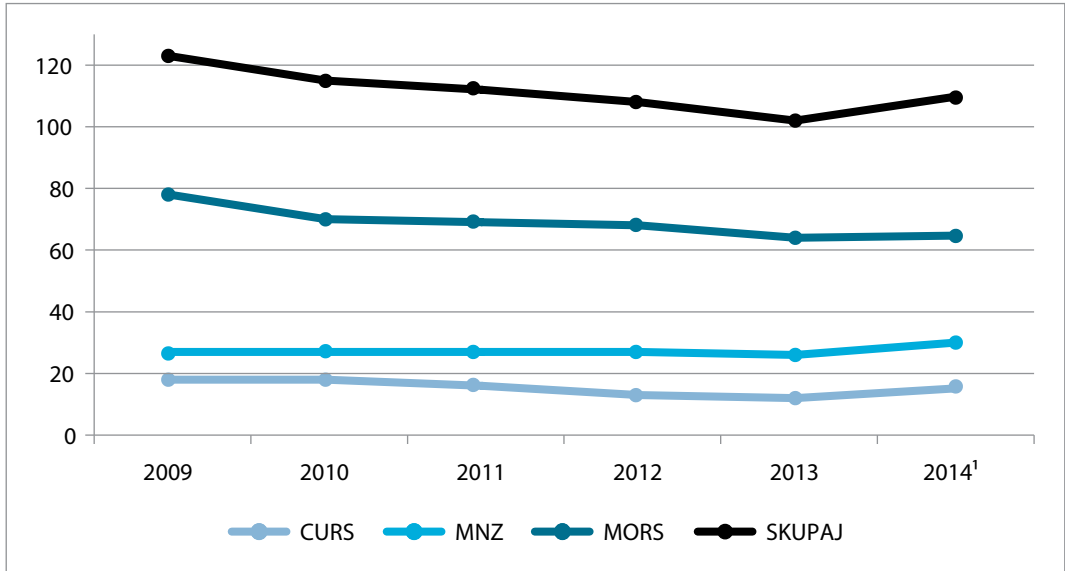


Opomba:

Štejejo medalje športnikov, ki tekmujejo v panogah kategoriziranih zvez.

Štipendije in zaposlenost športnikov

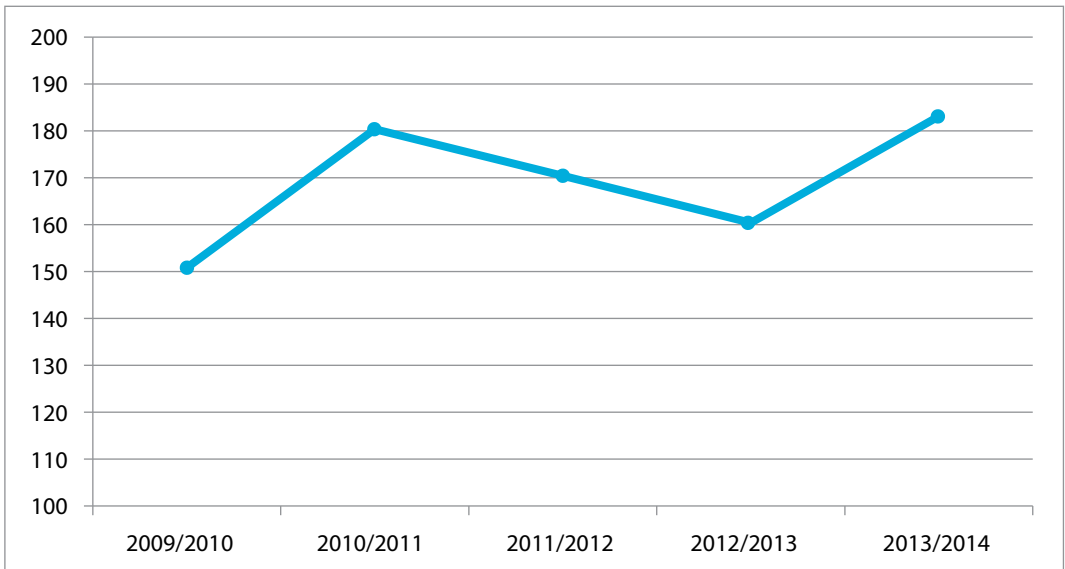
Število zaposlitev športnikov v javni upravi od 2009 do 2014



Opomba:

¹Za leto 2014 so podatki na dan 4. 7. 2014.

Število športnih štipendij od 2009 do 2014



Panožne športne šole

Za tabele, ki prikazujejo program PŠŠ, veljata naslednji opombi:

- Upoštevacjo se podatki na dan 1. 6. 2014.
- Podatki so pridobljeni iz spletne aplikacije PŠŠ, ki je uradna aplikacija MIZŠ za oddajo poročil strokovnih delavcev o delu PŠŠ.

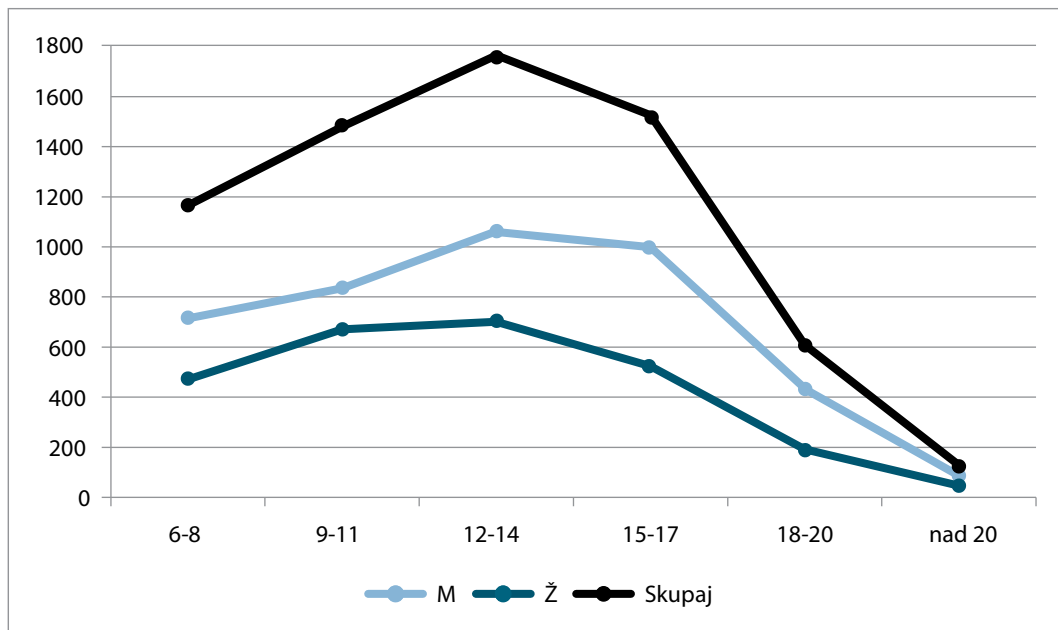
Število zaposlenih strokovnih delavcev po panogah in spolu v programu PŠŠ

Panoga	Ž	M	Skupaj
ATLETIKA – STADIONSKA IN MARATON	3	7	10
BADMINTON		1	1
GIMNASTIKA – RITMIČNA	2		2
GIMNASTIKA – ŠPORTNA		7	7
HOKEJ NA LEDU		3	3
JUDO	2	9	11
KAJAK KANU – SLALOM	1	3	4
KAJAK KANU – SPUST		2	2
KOLESARSTVO – CESTNO		3	3
KOŠARKA	1	5	6
LOKOSTRELSTVO – TARČNO		1	1
NAMIZNI TENIS	1	2	3
NOGOMET	1	8	9
ODBOJKA	1	6	7
PLAVANJE	2	5	7
ROKOMET	4	4	8
SMUČANJE – ALPSKO		13	13
SMUČANJE – BIATLON		2	2
SMUČANJE – NORDIJSKA KOMBINACIJA		3	3
SMUČANJE – SMUČARSKI SKOKI		5	5
SMUČANJE – SMUČARSKI TEKI		5	5
TENIS		3	3
TRIATLON		1	1
VATERPOLO		2	2
VESLANJE		4	4
Skupna vsota	18	104	122

Število aktivnih udeležencev programa PŠŠ po panogah

Panoga	Ž	M	Skupaj
ATLETIKA – STADIONSKA IN MARATON	731	535	1266
BADMINTON	42	51	93
GIMNASTIKA – RITMIČNA	134		134
GIMNASTIKA – ŠPORTNA	186	206	392
HOKEJ NA LEDU	2	189	191
JUDO	255	740	995
KAJAK KANU – SLALOM	40	147	187
KAJAK KANU – SPUST	17	50	67
KOLESARSTVO – CESTNO	1	36	37
KOŠARKA	261	878	1139
LOKOSTRELSTVO – TARČNO	11	51	62
NAMIZNI TENIS	36	40	76
NOGOMET	200	363	563
ODBOJKA	353	185	538
PLAVANJE	83	85	168
ROKOMET	286	91	377
SMUČANJE – ALPSKO	36	45	81
SMUČANJE – BIATLON	5	7	12
SMUČANJE – NORDIJSKA KOMBINACIJA	1	70	71
SMUČANJE – SMUČARSKI SKOKI	11	67	78
SMUČANJE – SMUČARSKI TEKI	24	45	69
TENIS	10	16	26
TRIATLON	17	25	42
VATERPOLO	2	95	97
VESLANJE	13	80	93
Skupna vsota	2757	4097	6854

Število udeleženih športnikov po starostnih kategorijah



Opomba:

Starostna struktura športnikov v programu PŠŠ je bila gledana na dan 1. 6. 2014. Pomeni starost športnikov na izbrani dan.

8.4 Podatki o organizacijah

Podatki o zvezah s kategoriziranimi športniki

Organizacija	Št. društev	Kategorizirani športniki ¹						Število usposobljenih ²			
		SR	MR	PR	DR	MLR	Skupaj	1. st.	2. st.	3. st.	Skupaj
ATLETSKA ZVEZA SLOVENIJE	78	2	13	39	207	204	465	403	80	53	536
AVTO-MOTO ZVEZA SLOVENIJE	122	1	4	2	38	8	53	34	19	18	71
BADMINTONSKA ZVEZA SLOVENIJE	36		1	3	32	11	47	282	33		315
BALINARSKA ZVEZA SLOVENIJE	145	6	3	3	24	13	49	45	91	23	159
BILJARDNA ZVEZA SLOVENIJE	17			1	11	2	14				
BOB ZVEZA SLOVENIJE	2				1		1				
BOKSARSKA ZVEZA SLOVENIJE	36				3		3	98	28		126
BRIDGE ZVEZA SLOVENIJE	11				11		11				
CURLING ZVEZA SLOVENIJE	8				34	10	44	26	22	2	50
FLOORBALL ZVEZA SLOVENIJE	16				31		31				
GIMNASTIČNA ZVEZA SLOVENIJE	40	6	2	3	28	9	48	838	174	24	1036
GOLF ZVEZA SLOVENIJE	49			1	7	12	20	158	52	9	219
HOKEJSKA ZVEZA SLOVENIJE	19		36	1	75	67	179		119		119
JADRALNA ZVEZA SLOVENIJE	80	5	5	21	43	13	87	166	60	36	262
JUDO ZVEZA SLOVENIJE	64	8	11	23	34	78	154	392	119	16	527
JU-JITSU IN JIU-JITSU ZVEZA SLOVENIJE	21		2	8	14	29	53	134	53	17	204
KAJAKAŠKA ZVEZA SLOVENIJE	26	18	12	26	16	53	125	243	95	68	406
KARATE ZVEZA SLOVENIJE	84		1	9	20	58	88	324	92	21	437
KEGLJAŠKA ZVEZA SLOVENIJE	82	1	10	22	36	38	107	18	176		194
KICKBOXING ZVEZA SLOVENIJE	33	6	14	13	35	10	78	245	55	31	331
KOLESARSKA ZVEZA SLOVENIJE	121	2	17	8	21	56	104	235	173	12	420
KONJENIŠKA ZVEZA SLOVENIJE	62				58	8	66	7	335	80	422
KOŠARKARSKA ZVEZA SLOVENIJE	152	12	7	59	49	215	342	353	249	9	611
LETALSKA ZVEZA SLOVENIJE	109	9	15	1	14		39				
LOKOSTRELSKA ZVEZA SLOVENIJE	48		10	8	36	16	70	166	16	15	197
NAMIZNOTENIŠKA ZVEZA SLOVENIJE	53	1		7	27	28	63	110	95	16	221
NOGOMETNA ZVEZA SLOVENIJE	418		28	16	154	399	597	1483	851	317	2651
NOVA ROKOBORSKA ZVEZA SLOVENIJE	12				3		3	6	8		14
ODBOJKARSKA ZVEZA SLOVENIJE	97		17	36	69	211	333	589	264		853
ORIENTACIJSKA ZVEZA SLOVENIJE	16				24	14	38	44	29		73
PLANINSKA ZVEZA SLOVENIJE	267	1	25	13	18	11	68	549	2990	2356	5895
PLAVALNA ZVEZA SLOVENIJE	36	6	13	11	269	4	303	5685	235	35	5955
PLESNA ZVEZA SLOVENIJE	96	8	21	15	41	75	160	62	111	37	210
RAFTING ZVEZA SLOVENIJE	20		6		1		7	73	108		181

Organizacija	Št. društev	Kategorizirani športniki ¹						Število usposobljenih ²			
		SR	MR	PR	DR	MLR	Skupaj	1. st.	2. st.	3. st.	Skupaj
RIBIŠKA ZVEZA SLOVENIJE	72	1		1	19	3	24				
ROKOMETNA ZVEZA SLOVENIJE	95	17	69	60	34	301	481	20	3	5	28
RUGBY ZVEZA SLOVENIJE	9							605	710	217	1532
SABLJAŠKA ZVEZA SLOVENIJE	9				18	11	29	47	20		67
SAMBO ZVEZA SLOVENIJE	6			1	14	4	19	9			9
SANKAŠKA ZVEZA SLOVENIJE	11				3	3	6				
SAVATE ZVEZA SLOVENIJE	15		8	1	24	1	34	124	5	2	131
SLOVENSKA POTAPLJAŠKA ZVEZA	72				10		10	3	118	24	145
SLOVENSKA ZVEZA TAJSKEGA BOKSA	8				14		14			6	6
SMUČARSKA ZVEZA SLOVENIJE - ZDRUŽENJE SMUČARSKIH PANOG	234	20	25	50	133	115	343	9652	1096	359	11107
SQUASH ZVEZA SLOVENIJE	10				8	5	13	85	6		91
STRELSKA ZVEZA SLOVENIJE	112	5	4		83	51	143	324	80	8	412
ŠAHOVSKA ZVEZA SLOVENIJE	109		1	4	25	24	54	65	6	10	81
TAEKWON-DO ZVEZA SLOVENIJE	36	5	12	18	13	17	65	85	38	10	133
TENIŠKA ZVEZA SLOVENIJE	104	1	6	1	65	12	85	517	179	43	739
TEŽKOATLETSKA ZVEZA SLOVENIJE	7				9	2	11	10	7	3	20
TRIAVLONSKA ZVEZA SLOVENIJE	28		3	1	16	20	40	78	5		83
VATERPOLSKA ZVEZA SLOVENIJE	10				30	24	54	72	28		100
VESLAŠKA ZVEZA SLOVENIJE	7	8	3	11	6	35	63		57		57
ZVEZA DRŠALNIH ŠPORTOV SLOVENIJE	10			2	2	8	12	51	14	2	67
ZVEZA DRUŠTEV KEGLJANJA NA LEDU SLOVENIJE	5		1		12		13				
ZVEZA KOTALKARSKIH ŠPORTOV SLOVENIJE	14	1	1	1	5	2	10	101	27		128
ZVEZA ZA AVTO ŠPORT SLOVENIJE - AŠ 2005	97		4		45	2	51				
ZVEZA ZA BASEBALL IN SOFTBALL SLOVENIJE	15					12	12				
ZVEZA ZA HOKEJ NA TRAVI SLOVENIJE	4				39		39	22	16		38
ZVEZA ZA ŠPORT INVALIDOV SLOVENIJE - PARAOLIMPIJSKI KOMITE	131	9	29		9		47	77			77
ZVEZA ZA ŠPORTNI RIBOLOV NA MORJU SLOVENIJE-Federazione Slovena Per la Pesca Sportiva in Mare	16			6	7		13				
SKUPAJ	3722	159	439	506	2127	2304	5535	24715	9147	3884	37746

Opomba:

- ¹ Stanje na dan 1. 2. 2014.
- ² Število usposobljenih na dan 1. 8. 2014 (upoštevani so vsi usposobljeni iz VIZ in SOR usposabljanj).

Podatki o ostalih organizacijah

Organizacija	Število usposobljenih ¹			
	1. st.	2. st.	3. st.	Skupaj
AIKIDO ŠPORTNA ZVEZA SLOVENIJE	27	8	3	38
AIKIKAI SLOVENIJE, ZVEZA AIKIDO DRUŠTEV	3	1		4
FITNES ZVEZA SLOVENIJE	1130	377	113	1620
GO ZVEZA SLOVENIJE				
HAPKIDO ZVEZA SLOVENIJE	2	2	2	6
KENDO ZVEZA SLOVENIJE	12			12
KRIKET ZVEZA SLOVENIJE	13	11		24
MEDNARODNA ŠPORTNA ZVEZA ALPE ADRIA	103		1	104
OLIMPIJSKI KOMITE SLOVENIJE-ZDRUŽENJE ŠPORTNIH ZVEZ	612			612
SOTESKARSKA ZVEZA SLOVENIJE	16	13		29
SPEED BADMINTON ZVEZA SLOVENIJE	15	13		28
ŠIC - ŠPORTNO-IZOBRAŽEVALNI CENTER, Zavod za izobraževanje in usposabljanje v športu	247	38		285
ŠPORTNA CHEERLEADING ZVEZA SLOVENIJE				
ŠPORTNA UNIJA SLOVENIJE - ZVEZA DRUŠTEV ZA ŠPORTNO REKREACIJO IN ŠPORTNO VZGOJO	410	47		457
TAROK ZVEZA SLOVENIJE				
TWIRLING ZVEZA SLOVENIJE	42	25	18	85
UNIVERZA V LJUBLJANI, FAKULTETA ZA ŠPORT	161	153		314
ZDRUŽENJE KONDICIJSKIH TRENERJEV SLOVENIJE				
ZDRUŽENJE ZVEZ BORILNIH ŠPORTOV SLOVENIJE				
ZVEZA JOGA DRUŠTEV SLOVENIJE				
ZVEZA NAVIJAŠKIH IN POM - PON SKUPIN SLOVENIJE				
ZVEZA OSEBNIH TRENERJEV SLOVENIJE		74		74
ZVEZA REŠEVALCEV IZ VODE				
ZVEZA TABORNIKOV SLOVENIJE	578	112	21	711
ZVEZA ZA NORDIJSKO HOJO SLOVENIJE				
ZVEZA ZA ŠPORT OTROK IN MLADINE SLOVENIJE	85	20		105
SKUPAJ	3456	894	158	4508

Opomba:

¹Število usposobljenih na dan 1. 8. 2014 (upoštevani so vsi usposobljeni iz VIZ in SOR usposabljanj).

8.5 Podatki o občinah

Občina	Št. društev	Kategorizirani športniki ¹						Število usposobljenih ²			
		SR	MR	PR	DR	MLR	Skupaj	1. st.	2. st.	3. st.	Skupaj
AJDOVŠČINA	39		3	4	5	38	50	234	82	36	352
APAČE	2							24	14	4	42
BELTINCI	12							58	25	5	88
BENEDIKT	4				35	22	57	17	5		22
BISTRICA OB SOTLI	1				2		2	5			5
BLED	22	7	4	4	8	34	57	193	82	40	315
BLOKE	1							16	2		18
BOHINJ	18				5	14	19	148	60	23	231

Občina	Št. društev	Kategorizirani športniki ¹						Število usposobljenih ²			
		SR	MR	PR	DR	MLR	Skupaj	1. st.	2. st.	3. st.	Skupaj
BOROVNICA	8				16		16	48	10	5	63
BOVEC	9							94	35	15	144
BRASLOVČE	9		1	5		10	16	82	29	17	128
BRDA	6					2	2	39	16	9	64
BREZOVICA	14				2		2	129	46	18	193
BREŽICE	27	2	1	5	9	17	34	262	104	42	408
CANKOVA	2							12	2		14
CELJE	101	16	38	45	111	110	320	633	244	128	1005
CERKLJE NA GORENJSKEM	8				1	4	5	76	19	5	100
CERKNICA	28			3	4	7	14	184	44	10	238
CERKNO	8				7	6	13	100	27	8	135
CERKVENJAK	4							10	7	1	18
CIRKULANE	2							17	7	2	26
ČRENŠOVCI	5					3	3	27	8		35
ČRNA NA KOROŠKEM	10	1			3		4	58	19	11	88
ČRNOMELJ	24			2	2	3	7	114	54	21	189
DESTRNIK	2							23	4		27
DIVAČA	4		1			1	2	49	12	3	64
DOBJE								6			6
DOBREPOLJE	3							43	14	2	59
DOBRNA	1							10	5	3	18
DOBROVA-POLHOV GRADEC	17							65	21	13	99
DOBROVNIK	3							9	6		15
DOL PRI LJUBLJANI	7				1	6	7	46	12	3	61
DOLENJSKE TOPLICE	5		1		3	5	9	37	6	1	44
DOMŽALE	64	4	6	12	69	80	171	462	135	58	655
DORNAVA	3					1	1	15	5	2	22
DRAVOGRAD	16	1			1	2	4	82	31	31	144
DUPLEK	6		2	1	2	2	7	54	9	2	65
GORENJA VAS-POLJANE	15		1		4		5	125	28	8	161
GORIŠNICA	5		1		1	3	5	49	16	4	69
GORJE	3			1	1	10	12	54	21	7	82
GORNJA RADGONA	13				4		4	72	33	14	119
GORNJI GRAD	3				1	1	2	25	28	9	62
GORNJI PETROVCI								13	1		14
GRAD	1							4	3		7
GROSUPLJE	35	1	1	5	13	23	43	154	70	19	243
HAJDINA	8				3		3	40	11	4	55
HOČE-SLIVNICA	18				4	14	18	114	46	15	175
HODOŠ	1							2			2
HORJUL	6				9		9	41	15	6	62
HRASTNIK	17	1			1	3	5	54	23	9	86

Občina	Št. društev	Kategorizirani športniki ¹						Število usposobljenih ²			
		SR	MR	PR	DR	MLR	Skupaj	1. st.	2. st.	3. st.	Skupaj
HRPELJE-KOZINA	10				2		2	41	30	8	79
IDRIJA	38		1		9	10	20	236	52	14	302
IG	13					3	3	47	22	5	74
ILIRSKA BISTRICA	24		2		1	2	5	110	42	7	159
IVANČNA GORICA	22			1	2	2	5	129	35	17	181
IZOLA	43	1	2	14	17	19	53	232	72	28	332
JESENICE	33		3	4	22	20	49	266	102	29	397
JEZERSKO	4				2		2	10	4	5	19
JURŠINCI	2					2	2	5	1		6
KAMNIK	49	2	7	4	69	57	139	392	148	73	613
KANAL	11			1	13	7	21	78	31	5	114
KIDRIČEVO	10					3	3	81	21	9	111
KOBARID	7				3	12	15	76	22	6	104
KOBILJE	1							3	2		5
KOČEVJE	28		2	4	3	11	20	144	54	12	210
KOMEN	4	1			9		10	17	4	2	23
KOMENDA	8			2	5	8	15	76	30	26	132
KOPER	125	5	16	21	47	98	187	665	215	76	956
KOSTANJEVICA NA KRKI	3							18	4	6	28
KOSTEL	2							3	2		5
KOZJE	1							27	4		31
KRANJ	120	6	15	23	121	131	296	828	256	97	1181
KRANJSKA GORA	23	1	2	1	11	5	20	182	58	33	273
KRIŽEVCI	4							23	5	1	29
KRŠKO	41	1	2	2	15	36	56	299	103	40	442
KUNGOTA	5				2	3	5	40	10	4	54
KUZMA	1							4	1		5
LAŠKO	25	1	2	4	7	5	19	143	34	10	187
LENART	21				6	2	8	55	20	6	81
LENDAVA	35				6	1	7	89	31	8	128
LITIJA	24	1	3	4	27	24	59	121	39	23	183
LJUBLJANA	543	36	102	94	470	437	1139	4006	1311	508	5825
LJUBNO	8				1	1	2	28	11	5	44
LJUTOMER	33			1	3	8	12	121	20	6	147
LOGATEC	22			8	20	14	42	256	56	22	334
LOG-DRAGOMER	7							59	10	7	76
LOŠKA DOLINA	7			2	1	4	7	50	11		61
LOŠKI POTOK	1							10			10
LOVRENC NA POHORJU	6					4	4	40	24	11	75
LUČE	2				2		2	24	9	3	36
LUKOVICA	11	1	2		1		4	52	6	4	62
MAJŠPERK	10				1		1	28	17	8	53
MAKOLE	6			1			1	18	7	3	28

Občina	Št. društev	Kategorizirani športniki ¹						Število usposobljenih ²			
		SR	MR	PR	DR	MLR	Skupaj	1. st.	2. st.	3. st.	Skupaj
MARIBOR	219	13	36	46	266	165	526	1157	551	210	1918
MARKOVCI	5							27	8	2	37
MEDVODE	28		2		18	8	28	250	90	56	396
MENGEŠ	12		1	1	2	2	6	112	34	25	171
METLIKA	10							64	22	7	93
MEŽICA	11							44	22	8	74
MIKLAVŽ NA DRAVSKEM POLJU	10							39	14	6	59
MIREN-KOSTANJEVICA	10							52	7	2	61
MIRNA	3	2		2	13		17	36	12	3	51
MIRNA PEČ								7	3	2	12
MISLINJA	7					3	3	69	24	10	103
MOKRONOG-TREBELNO	2							24	7	5	36
MORAVČE	4							35	15	3	53
MORAVSKE TOPLICE	10				8		8	54	20	2	76
MOZIRJE	9				6	2	8	76	20	12	108
MURSKA SOBOTA	61	1	6	4	31	10	52	224	83	17	324
MUTA	10						1	55	20	14	89
NAKLO	8			2		15	17	78	27	8	113
NAZARJE	5							41	19	15	75
NOVA GORICA	77	10	7	25	18	89	149	391	141	70	602
NOVO MESTO	63		8	27	32	77	144	397	141	61	599
ODRANCI	1							5	1		6
OPLOTNICA	4					1	1	51	10	7	68
ORMOŽ	15		1	6	9	15	31	92	44	12	148
OSILNICA	2							2			2
PESNICA	8							35	18	4	57
PIRAN	60	3	3	10	31	41	88	253	80	31	364
PIVKA	9			2		4	6	63	33	12	108
PODČETRTEK	9							41	12	4	57
PODLEHNIK	2							9	5		14
PODVELKA	3							11	6	5	22
POLJČANE	6				1		1	37	32	21	90
POLZELA	6			2	2	1	5	53	14	15	82
POSTOJNA	32		1	4	13	20	38	234	78	24	336
PREBOLD	8				1		1	40	10	5	55
PREDDVOR	3							82	30	11	123
PREVALJE	7			1		13	14	90	23	13	126
PTUJ	55	1	4	6	26	41	78	326	113	38	477
PUCONCI	6				20	6	26	29	15	2	46
RAČE-FRAM	9					15	15	48	24	22	94
RADEČE	8				1		1	44	21	7	72
RADENCI	8		1				1	43	14	4	61

Občina	Št. društev	Kategorizirani športniki ¹						Število usposobljenih ²			
		SR	MR	PR	DR	MLR	Skupaj	1. st.	2. st.	3. st.	Skupaj
RADLJE OB DRAVI	11							60	25	18	103
RADOVLJICA	46	8	7	6	24	17	62	363	139	77	579
RAVNE NA KOROŠKEM	27	2	10	5	19	12	48	182	55	39	276
RAZKRIŽJE	3							9		2	11
REČICA OB SAVINJI	3							31	12	7	50
RENČE-VOGRSKO	9	1			1	1	3	48	13	1	62
RIBNICA	19		2	1	22	35	60	114	28	15	157
RIBNICA NA POHORJU	1							17	6	4	27
ROGAŠKA SLATINA	22					4	4	89	31	10	130
ROGAŠOVCI	4							26	1		27
ROGATEC	5				15	14	29	27	5	3	35
RUŠE	15				6		6	80	46	25	151
SELNICA OB DRAVI	6					2	2	40	15	4	59
SEMIČ	7							30	13	4	47
SEVNICA	27			3	15	24	42	137	58	29	224
SEŽANA	27			1	2	9	12	210	75	39	324
SLOVENJ GRADEC	35			4	7	9	20	235	89	37	361
SLOVENSKA BISTRICA	42	1	1	6	14	13	35	318	65	30	413
SLOVENSKE KONJICE	26			3	2	17	22	149	49	28	226
SODRAŽICA	3							23	5		28
SOLČAVA	1							8	2		10
SREDIŠČE OB DRAVI	2							13	4	2	19
STARŠE	8							33	12	2	47
STRAŽA	3		6		1		7	32	7	1	40
SV. TROJICA V SLOV. GORICAH	1							6	2	2	10
SVETA ANA	1							4	8	5	17
SVETI ANDRAŽ V SLOV. GORICAH	3							2	1		3
SVETI JURIJ OB ŠČAVNICI	2							25	5	1	31
SVETI JURIJ V SLOVENSkih GORICAH	2							16	4	1	21
SVETI TOMAŽ	2					8	8	13			13
ŠALOVCI	1							2	2		4
ŠEMPETER-VRTOJBA	10					4	4	88	31	11	130
ŠENČUR	20	1		2	9		12	108	30	16	154
ŠENTILJ	12							56	21	3	80
ŠENTJERNEJ	9				1		1	48	12	6	66
ŠENTJUR	25		3	1	2	1	7	134	49	39	222
ŠENTRUPERT	1							14	4	1	19
ŠKOCJAN	1							14	5		19
ŠKOFJA LOKA	42		6	5	17	32	60	337	112	50	499
ŠKOFIJA	9							95	27	6	128
ŠMARJE PRI JELŠAH	8							58	22	6	86

Občina	Št. društev	Kategorizirani športniki ¹						Število usposobljenih ²			
		SR	MR	PR	DR	MLR	Skupaj	1. st.	2. st.	3. st.	Skupaj
ŠMARJEŠKE TOPLICE	3							19	8	2	29
ŠMARTNO OB PAKI	2							50	15	10	75
ŠMARTNO PRI LITIJI	7				1	4	5	54	22	2	78
ŠOŠTANJ	17			1	6	20	27	120	49	22	191
ŠTORE	3							34	16	9	59
TABOR	2							8	3	2	13
TIŠINA	9				4	1	5	19	4	1	24
TOLMIN	25		1		7	16	24	185	51	33	269
TRBOVLJE	31			2	11	7	20	209	81	33	323
TREBNJE	17			1	7	17	25	87	44	21	152
TRNOVSKA VAS	2							6			6
TRZIN	11				2	2	4	92	36	17	145
TRŽIČ	25		2	10	4	7	23	221	76	34	331
TURNIŠČE	6	1			3	2	6	22	16	2	40
VELENJE	52	7	18	7	80	79	191	504	179	82	765
VELIKA POLANA	1							4	5		9
VELIKE LAŠČE	6				2		2	49	18	4	71
VERŽEJ	2				1		1	9	5		14
VIDEM	7							45	6	9	60
VIPAVA	10		2		12		14	85	27	11	123
VITANJE	2							12	3	1	16
VODICE	9							44	15	3	62
VOJNIK	7							60	22	16	98
VRANSKO	3							27	10	1	38
VRHNIKA	38		8	1	19		28	234	65	21	320
UZENICA	5							45	11	8	64
ZAGORJE OB SAVI	33		4	7	17	19	47	183	52	17	252
ZAVRČ	1							2	1		3
ZREČE	6							67	22	10	99
ŽALEC	39		3	9	20	22	54	235	122	58	415
ŽELEZNIKI	19		1		8	3	12	117	28	10	155
ŽETALE	1							6	2		8
ŽIRI	12			2	2	7	11	119	21	4	144
ŽIROVNICA	6			2			2	77	42	35	154
ŽUŽEMBERK	4			1		2	3	25	6	1	32
DRUGO ^{3,4}	2	19	74	10	41	15	159	2417	558	146	3121
SKUPAJ	3764	159	439	506	2127	2304	5535	26966	9026	3664	39656

Opomba:

- ¹ Stanje na dan 1. 2. 2014.
- ² Število usposobljenih na dan 1. 8. 2014 (upoštevani so vsi usposobljeni iz VIZ in SOR usposabljanj).
- ³ Vsi kategorizirani športniki, ki tekmujejo za tuji klub.
- ⁴ Usposobljen kader v tujini oziroma usposobljeni, ki nimajo zavedenega ustreznega naslova.

9 Metodološka pojasnila vrhunškega in kakovostnega športa

88

9.1 Viri zbranih podatkov

Podatki so pridobljeni iz naslednjih virov:

- Olimpijski komite Slovenije – Združenje športnih zvez:
 - število medalj na EP, SP, POI in ZOI,
 - zaposlovanje športnikov,
 - štipendije športnikov;
- podatki za kategorizirane športnike od leta 2010 do 2014: spletna aplikacija »Športniki«, ki je uradna aplikacija OKS-ZŠZ za oddajo predlogov NPŠZ za pridobitev statusa kategoriziranega športnika,
- podatki za usposobljene kadre: spletna aplikacija ŠPAK – športno amaterski kadri, ki je uradna aplikacija MIZŠ za vodenje postopka usposabljanj strokovnih delavcev v športu,
- podatki za panožne športne trenerje: spletna aplikacija PŠŠ, ki je uradna aplikacija MIZŠ za vodenje postopka poročanja strokovnih delavcev v programu panožnih športnih šol,
- Statistični urad Republike Slovenije:
 - statistične regije [8],
 - število prebivalcev [6].

9.2 Pojasnila k izračunom

Izračun števila društev/ usposobljenosti na 1000 prebivalcev po statističnih regijah

Število vseh društev, ki so včlanjena v zvezi (oz. število usposobljenosti) v statistični regiji, se deli s številom prebivalcev te statistične regije. Dobljena vrednost je število društev (oz. število usposobljenosti) na enega prebivalca v statistični regiji. To vrednost se pomnoži s 1000.

Izračun števila usposobljenih na društvo po statističnih regijah

Število vseh usposobljenih v statistični regiji se deli s številom društev (ki so včlanjena v KZ) te statistične regije.

Izračun deleža novih usposobljenosti po spolu po letih

Vsota vseh novih usposobljenosti iz 1. stopnje, 2. stopnje in 3. stopnje za moške/ženske se deli s skupnim številom novih usposobljenosti v izbranem letu.

Izračun deleža naraščanja kategoriziranih športnikov v obdobju od 2010 do 2014

Izračun za leto n :

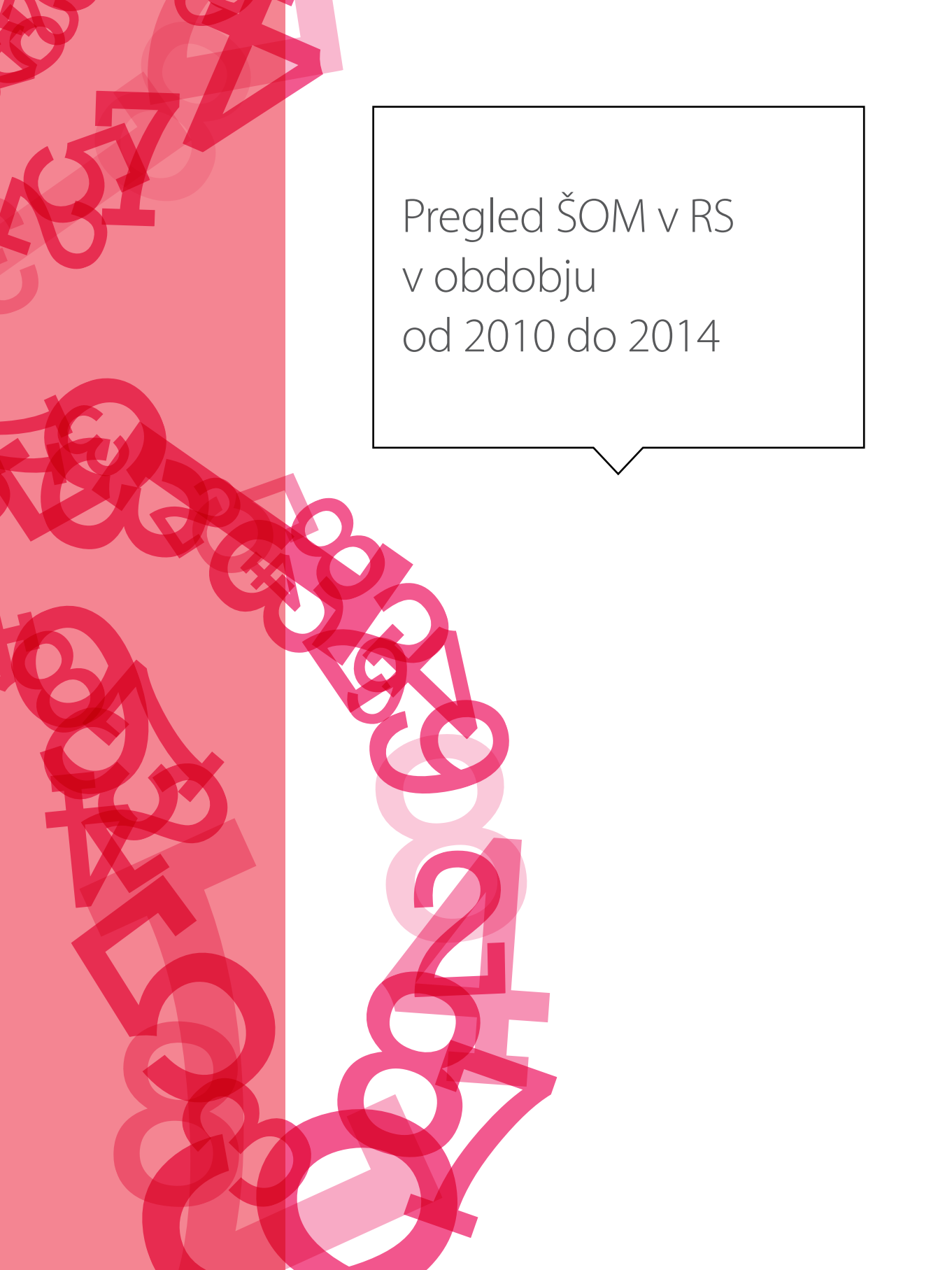
Številu kategoriziranih športnikov v določenem razredu za leto n se odšteje število kategoriziranih športnikov za isti razred iz leta $n-1$ (leta pred tem). Rezultat je prirast kategoriziranih športnikov tega razreda v enem letu. Da dobimo delež, se prirast deli s številom kategoriziranih športnikov tega razreda za leto n .

Primer – izračun za leto 2010:

$$\text{delež}_{2009-2010} = \frac{\#športnikov_{2010} - \#športnikov_{2009}}{\#športnikov_{2010}}$$

$\#športnikov_{\text{leto}}$ označuje število športnikov za določeno leto.





Pregled ŠOM v RS
v obdobju
od 2010 do 2014

10 Področni centri in pripadajoče občine

92

Aparat interesnih programov športa otrok in mladine vodi oddelek ŠOM na ZŠRS Planica. Na področju področne organiziranosti vključuje 16 izbranih področnih centrov (PC) ter tako 16 vodij PC in 18 ostalih koordinatorjev, zadolženih za različne interesne programe (NSP, Mali sonček, ŠŠT ...).

Teh 34 koordinatorjev na področni ravni opravlja naslednje naloge:

- usklajuje celostno promocijo interesnih programov športa otrok in mladine,
- spodbuja vključevanje šol, društev, lokalnih skupnosti itd. v interesne programe športa otrok in mladine,
- se dogovarja o financiranju programov s strani lokalnih skupnosti;
- zbira in analizira podatke o vključenosti otrok v programe;
- skrbi za izmenjavo informacij med ZŠRS Planica ter izvajalci [16].

V tabeli so prikazane organizacije, ki predstavljajo področne centre (PC), in lokalne skupnosti, ki jim pripadajo, ter število šol in vrtcev, ki jih PC-ji pokrivajo.

PC	Organizacija ¹	Občine v PC	Št. OŠ	Št. SŠ	Št. VVZ in njihove enote	Št. OŠPP
PC Celje	Športna zveza Celje	Bistrica ob Sotli, Braslovče, Celje, Dobje, Dobrna, Kozje, Laško, Podčetrtek, Polzela, Prebold, Radeče, Rogaška Slatina, Rogatec, Slovenske Konjice, Šentjur, Šmarje pri Jeļšah, Štore, Vitanje, Vojnik, Vransko, Zreče, Žalec	44	20	108	3
PC Dolenjska	Agencija za šport Novo mesto	Črnomelj, Dolenjske Toplice, Metlika, Mirna, Mirna Peč, Mokronog-Trebelno, Novo mesto, Semič, Straža, Šentjernej, Šentrupert, Škocjan, Šmarješke Toplice, Trebnje, Žužemberk	29	11	58	2
PC Domžale	Zavod za šport in rekreacijo Domžale	Domžale, Kamnik, Komenda, Lukovica, Medvode, Mengeš, Moravče, Trzin, Vodice	21	4	63	2
PC Gorenjska	Športna zveza Trzič	Bled, Bohinj, Cerklje na Gorenjskem, Gorenja vas-Poljane, Gorje, Jesenice, Kranj, Kranjska Gora, Naklo, Preddvor, Radovljica, Šenčur, Škofja Loka, Trzič, Železniki, Žiri, Žirovnica	34	16	100	4
PC Goriška	Javni zavod za šport Nova Gorica	Ajdovščina, Bovec, Brda, Cerkno, Idrija, Kanal, Kobarid, Miren-Kostanjevica, Nova Gorica, Renče-Vogrsko, Sempeter-Vrtojba, Tolmin, Vipava	28	11	63	1
PC Grosuplje	Zavec Stanko - zasebni športni delavec	Brezovica, Dobrepolje, Dobrova-Polhov Gradec, Grosuplje, Horjul, Ig, Ivančna Gorica, Kočevje, Kostel, Log-Dragomer, Loški Potok, Ribnica, Sodražica, Škofljica, Velike Lašče	21	3	71	1
PC Koroška	Zveza športnih društev Ravne na Koroškem	Črna na Koroškem, Dravograd, Mežica, Mislinja, Muta, Podvelka, Prevalje, Radlje ob Dravi, Ravne na Koroškem, Ribnica na Pohorju, Slovenj Gradec, Vuzenica	17	7	38	2

PC	Organizacija ¹	Občine v PC	Št. OŠ	Št. SŠ	Št. VVZ in njihove enote	Št. OŠPP
PC Ljubljana	Mestna občina Ljubljana, oddelek za šport	Dol pri Ljubljani, Ljubljana	50	40	162	1
PC Maribor	Športno rekreacijsko društvo Zvezdica Maribor	Benedikt, Cerkenjak, Duplek, Hoče-Slivnica, Kungota, Lenart, Lovrenc na Pohorju, Maribor, Miklavž na Dravskem polju, Pesnica, Rače-Fram, Ruše, Selnica ob Dravi, Starše, Sveta Ana, Sveta Trojica v Slovenskih goricah, Sveti Jurij v Slovenskih goricah, Sentilj	43	22	83	2
PC Notranjska	Športna zveza Postojna	Bloke, Borovnica, Cerknica, Ilirska Bistrica, Logatec, Loška dolina, Pivka, Postojna, Vrhnika	22	4	41	
PC Obala	Javni zavod za šport Koper	Divjača, Hrpelje-Kozina, Izola, Komen, Koper, Piran, Sežana	23	10	62	1
PC Podravska	Zavod za šport Ptuj	Cirkulane, Destrnik, Dornava, Gorišnica, Hajdina, Juršinci, Kidričevo, Majšperk, Makole, Markovci, Oplotnica, Ormož, Podlehnik, Poljčane, Ptuj, Slovenska Bistrica, Središče ob Dravi, Sveti Tomaž, Videm, Žetale	33	9	61	3
PC Pomurska	Športna zveza Murska Sobota	Apače, Beltinci, Cankova, Črenšovci, Dobrovnik, Gornja Radgona, Gornji Petrovci, Grad, Kobilje, Križevci, Kuzma, Lendava, Ljutomer, Moravske Toplice, Murska Sobota, Odranci, Puconci, Radenci, Razkrižje, Rogašovci, Sveti Jurij, Šalovci, Tišina, Turnišče, Velika Polana, Veržej	38	9	76	2
PC Posavje	Zavod za šport Brežice	Brežice, Kostanjevica na Krki, Krško, Sevnica	22	7	41	2
PC Velenje	Športna zveza Velenje	Gornji Grad, Ljubno, Luče, Mozirje, Nazarje, Rečica ob Savinji, Šmartno ob Paki, Šoštanj, Velenje	14	6	31	1
PC Zasavje	Športno društvo Presad Gabrovka	Hrastnik, Litija, Šmartno pri Litiji, Trbovlje, Zagorje ob Savi	11	4	43	1
Skupaj			450	183	1101	28

Opomba:

¹ Organizacije, ki so bile izbrane na razpisu za šolsko leto 2013/2014.

1 Statistični prikaz ŠOM v RS

94 11.1 Program »ŠOLSKA ŠPORTNA TEKMOVANJA (ŠŠT)«

Pri realizaciji programa ŠŠT imajo ključno vlogo NPŠZ s svojimi koordinatorji, ki skupaj s 35 področnimi koordinatorji tvorijo končno sliko kompleksnega »aparata ŠOM«.

21 NPŠZ je zastopanih v 35 razpisanih športnih panogah in na drugih tekmovanjih (Mladina in gore, Mini rokomet). Na panožnem nivoju deluje 33 panožno/tekmovalnih koordinatorjev in 2 koordinatorja za OŠPP ter interesne programe invalidnih otrok (skupno 35), ki opravljajo naslednje naloge:

- priprava razpisa za novo šolsko leto, poročil in analiz,
- finančno in vsebinsko načrtovanje koordinacije in izpeljave programa,
- koordiniranje izpeljave celotnega tekmovanja,
- nadzor nad delegiranjem sodnikov za tekmovanje,
- skrb za promocijo programa, informacijsko podporo, finančno poslovanje in nadzor,
- sodelovanje s koordinatorji na državni ravni in z izvajalci na lokalni ravni,
- dosledno upoštevanje skupnih pravil – namena, ciljev in organizacije programa ŠŠT.

Število razpisanih tekmovanj ŠŠT glede na tip šole po šolskih letih

Tip šole	2009/2010	2010/2011	2011/2012	2012/2013	2013/2014
OŠ	33	37	37	37	35
SŠ	28	30	30	30	25
OŠPP	7	7	8	8	10
Invalidi	3	3	3	3	4

Tabela množičnih prireditev po šolskih letih

Množična prireditev	Tip šole	2009/2010	2010/2011	2011/2012	2012/2013	2013/2014
Šolski poključski maraton	OŠ, SŠ, OŠPP	✓	✓	✓	✓	✓
Festival športa mladih	OŠ, OŠPP	✓	✓	✓	✓	✓
Ljubljanski maraton	OŠ, SŠ, OŠPP	✓	✓	✓	✓	✓
Pohod po poti okoli Ljubljane	OŠ, SŠ, OŠPP	*	*	*	*	*
Šolski tek štirih mostov	OŠ					*
Krpanov kros	OŠ					*

Množična prireditev	Tip šole	2009/2010	2010/2011	2011/2012	2012/2013	2013/2014
Biserov plavalni maraton	OŠ, SŠ					*
Šport špas	VZ, OŠ, SŠ					*
Žogarija	OŠ					*
ŠKL šport	OŠ, SŠ					*
ŠKL ples	OŠ, SŠ					*
ŠKL med dvema ognjema	OŠ (1. do 6. razred)					*
Šolsko orientacijsko tekmovanje - Slovenija in 3 days	OŠ, SŠ					*
Spartakov tek	SŠ					*

Opomba:

* V šolskem letu se vodijo le informativno in niso v sklopu razpisanih tekmovanj ŠŠT.

95

Število udeležencev in udeleženih šol glede na razpisano tekmovanje za OŠ v šolskem letu 2013/2014

NPŠZ ¹	Panoga	Rang tekmovanja	Št. udeležencev		Št. šol	
			M	Ž	M	Ž
Atletika zveza Slovenije	ATLETIKA – GORSKI TEK	finale	36	38	12	12
	ATLETIKA – KROS	finale	903	827	70	76
	ATLETIKA – POSAMIČNO	občinsko/področno	6299	6018	321	318
		finale	254	264	169	168
	ATLETIKA – EKIPNO	občinsko/področno	1724	1649	99	94
		finale	216	173	14	12
Badmintonska zveza Slovenije	BADMINTON	občinsko/področno	315	254	75	68
		finale	62	63	30	35
Bowling zveza Slovenije	BOWLING	občinsko/področno	6	3	1	1
		finale	-	-	-	-
Gimnastična zveza Slovenije	GIMNASTIKA – AKROBATIKA	1/2 finale	144	463	30	41
		finale	-	-	-	-
	GIMNASTIKA – PROŽNA PONJAVA	1/2 finale	196	516	38	46
		finale	-	-	-	-
GIMNASTIKA – ŠPORTNA	1/2 finale	67	316	14	25	
Judo zveza Slovenije	JUDO	občinsko/področno	23	12	14	7
		finale	67	26	39	21
Kajakaška zveza Slovenije	KANU	finale	55	35	6	5
Kolesarska zveza Slovenije	KOLESTARSTVO – GORSKO	finale	-	-	-	-
	KOLESTARSTVO – VOŽNJA NA ČAS	finale	20	3	9	3

NPŠZ ¹	Panoga	Rang tekmovanja	Št. udeležencev		Št. šol	
			M	Ž	M	Ž
Košarkarska zveza Slovenije	KOŠARKA	občinsko/področno	3932	1255	128	55
		1/4 finale	884	603	63	38
		1/2 finale	361	75	24	5
		finale	26	13	2	1
Lokostrelska zveza Slovenije	LOKOSTRELSTVO (dvoransko)	občinsko/področno	192	70	54	35
		finale	-	-	-	-
	LOKOSTRELSTVO (zunanje)	občinsko/področno	-	-	-	-
		finale	-	-	-	-
Planinska zveza Slovenije	MLADINA IN GORE (mešane ekipe)	občinsko/področno	148	163	41	38
		finale	53	45	19	18
	PLANINSTVO – ŠPORTNO PLEZANJE	finale	132	155	62	75
Namiznoteniška zveza Slovenije	NAMIZNI TENIS	občinsko/področno	525	317	113	95
		1/4 finale	62	47	35	28
		1/2 finale	34	29	26	21
		finale	10	12	9	11
Nogometna zveza Slovenije	NOGOMET	občinsko/področno	5394	1447	296	107
		1/4 finale	320		30	
		1/2 finale	157	157	16	15
		finale	41	42	4	4
Odbojarska zveza Slovenije	ODBOJKA	občinsko/področno	2555	2984	163	194
		1/4 finale	275	308	26	26
		1/2 finale	97	113	9	9
		finale	39	39	3	3
	ODBOJKA NA MIVKI	občinsko/področno	333	592	43	62
		1/2 finale	68	96	13	19
finale		22	22	4	4	
Orientacijska zveza Slovenije	ORIENTACIJSKI TEK	finale	123	87	21	15
Plavalna zveza Slovenije	PLAVANJE	občinsko/področno	583	548	87	84
		finale	126	140	46	43
Plesna zveza Slovenije	PLES	občinsko/področno	65	941	44	90
		finale	-	-	-	-
	PLES – ST IN LA PLESI	občinsko/področno	88	195	20	27
Rafting zveza Slovenije	RAFTING	finale	-	-	-	-

NPŠZ ¹	Panoga	Rang tekmovanja	Št. udeležencev		Št. šol	
			M	Ž	M	Ž
Rokometna zveza Slovenije	ROKOMET	občinsko/področno	1732	1087	93	71
		1/4 finale	361	309	28	27
		1/2 finale	127	112	8	9
		finale	54	36	3	3
Smučarska zveza Slovenije	SMUČANJE – ALPSKO	občinsko/področno	604	439	122	104
		finale	136	115	62	59
	SMUČANJE – BIATLON	finale	38	12	12	7
	SMUČANJE – DESKANJE NA SNEGU	občinsko/področno	101	25	38	14
		finale	40	13	25	8
	SMUČANJE – SMUČARSKI SKOKI	občinsko/področno	94	25	17	14
		finale	-	-	-	-
SMUČANJE – SMUČARSKI TEKI	finale	41	55	12	11	
Strelska zveza Slovenije	STRELSTVO – ZRAČNA PUŠKA	občinsko/področno	214	92	48	32
		finale	121	65	44	26
Šahovska zveza Slovenije	ŠAH	občinsko/področno	899	342	101	68
		finale	108	78	56	44
Triatlonska zveza Slovenije	AKVATLON	občinsko/področno	91	76	19	15
ZSRS Planica	ŠOLSKI POKLJUŠKI MARATON	množično	659	557	40	37
	FESTIVAL ŠPORTA MLADIH	množično	3100		260	
Timing Ljubljana	ATLETIKA – LJUBLJANSKI MARATON	množično	813	920	-	-

Ostala tekmovanja, ki so se izvajala in niso del razpisanih tekmovanj

Panoga	Rang tekmovanja	Št. udeležencev		Št. šol	
		M	Ž	M	Ž
GOLF	področno	24	11	13	9
BOJ MED DVEMA OGNJEMA	področno	530	-	26	-
TENIS	področno	68	46	25	22
URBANI ŠPORTI	področno	26	3	16	1

Opomba:

- Ni podatka.

Podatki so zajeti iz poročil področnih koordinatorjev, panožnih koordinatorjev in iz spletne aplikacije »Šolska športna tekmovanja«.

- ¹ V sodelovanju z ZSRS Planica je bilo razpisano tekmovanje izvedeno.

Število udeležencev in udeleženih šol glede na razpisano tekmovanje za SŠ v šolskem letu 2013/2014

NPŠZ ¹	Panoga	Rang tekmovanja	Št. udeležencev		Št. šol		
			M	Ž	M	Ž	
Atletika zveza Slovenije	ATLETIKA – GORSKI TEK	finale	29	33	10	9	
		finale	100	71	22	17	
	ATLETIKA – POSAMIČNO	občinsko/področno	1131	813	85	70	
		finale	119	107			
	ATLETIKA – EKIPNO	občinsko/področno	689	576	39	38	
		finale	195	166	13	13	
Badmintonska zveza Slovenije	BADMINTON	občinsko/področno	75	60	29	25	
		finale	65	44	23	17	
Gimnastična zveza Slovenije	GIMNASTIKA – AKROBATIKA	finale	19	37	8	9	
		GIMNASTIKA – PROŽNA PONJAVA	finale	11	42	5	11
			GIMNASTIKA – ŠPORTNA	1/2 finale	5	19	2
Judo zveza Slovenije	JUDO	finale	88	38	29	21	
Kolesarska zveza Slovenije	KOLESARSTVO – GORSKO	finale	-	-	-	-	
Košarkarska zveza Slovenije	KOŠARKA	občinsko/področno	878	309	66	28	
		1/4 finale	217	134	16	13	
		1/2 finale	67	66	4	6	
		finale	67	46	4	4	
Lokostrelska zveza Slovenije	LOKOSTRELSTVO (dvoransko)	občinsko/področno	41	27	22	13	
		finale	-	-	-	-	
	LOKOSTRELSTVO (zunanje)	občinsko/področno	-	-	-	-	
		finale	-	-	-	-	
Namiznoteniška zveza Slovenije	NAMIZNI TENIS	občinsko/področno	162	64	19	13	
Nogometna zveza Slovenije	NOGOMET	občinsko/področno	1002	380	82	39	
		1/4 finale	169	156	16	16	
		1/2 finale	87	61	7	6	
		finale	59	50	4	5	
Odbojarska zveza Slovenije	ODBOJKA	občinsko/področno	486	549	49	56	
		1/4 finale	175	197	18	17	
		1/2 finale	71	65	6	6	
		finale	47	47	4	4	
	ODBOJKA NA MIVKI	občinsko/področno	222	182	38	34	
		1/2 finale	68	72	14	14	
finale	14	20	4	4			

NPŠZ ¹	Panoga	Rang tekmovanja	Št. udeležencev		Št. šol	
			M	Ž	M	Ž
Orientacijska zveza Slovenije	ORIENTACIJSKI TEK	finale	66	51	14	12
Planinska zveza Slovenije	PLANINSTVO – ŠPORTNO PLEZANJE	finale	102	71	33	29
Plavalna zveza Slovenije	PLAVANJE	občinsko/področno	163	80	27	22
		finale	75	59	24	23
Plesna zveza Slovenije	PLES	finale	18	77	4	11
	PLES – ST IN LA PLESI	finale	14	15	3	3
Rokometna zveza Slovenije	ROKOMET	občinsko/področno	482	308	40	24
		1/4 finale	197	212	14	16
		1/2 finale	124	131	8	8
		finale	67	56	4	4
Smučarska zveza Slovenije	SMUČANJE – ALPSKO	finale	145	81	35	29
	SMUČANJE – DESKANJE NA SNEGU	finale	56	31	18	10
Strelska zveza Slovenije	STRELSTVO – ZRAČNA PUŠKA	občinsko/področno	107	54	29	20
		finale	40	24	18	20
Šahovska zveza Slovenije	ŠAH	finale	80	20	28	13
Triatlonska zveza Slovenije	AKVATLON	občinsko/področno	20	9	8	6
ZSRS RS Planica	ŠOLSKI POKLJUŠKI MARATON	množično	50	74	5	7

Ostala tekmovanja, ki so se izvajala in niso del razpisanih tekmovanj:

Panoga	Rang tekmovanja	Št. udeležencev		Št. šol	
		M	Ž	M	Ž
FLOORBALL	področno	87	29	11	4
GOLF	področno	17	4	7	3
TENIS	področno	65	23	16	11

Opomba:

- Ni podatka.
- Podatki so zajeti iz poročil področnih koordinatorjev, panožnih koordinatorjev in iz spletne aplikacije »Šolska športna tekmovanja«.
- ¹ V sodelovanju z ZSRS Planica je bilo razpisano tekmovanje izvedeno.

Število udeležencev in udeleženih šol glede na razpisano tekmovanje za OŠPP v šolskem letu 2013/2014

Panoga	Rang tekmovanja	Št. udeležencev		Št. šol	
		M	Ž	M	Ž
ATLETIKA – POSAMIČNO	finale	125	105	-	-
ATLETIKA – KROS	finale	17	12	-	-
BADMINTON	finale	26	22	-	-
BOJ MED DVEMA OGNJEMA	finale	45	43	-	-
KOŠARKA	finale	61	-	-	-
NAMIZNI TENIS	finale	27	17	-	-
NOGOMET	1/2 finale	72	-	-	-
	finale	34	-	-	-
ODBOJKA	finale	-	34	-	-
PLAVANJE	finale	55	40	-	-
SMUČANJE – ALPSKO	finale	18	8	-	-
ŠOLSKI POKLJUŠKI MARATON	množično	10	2	-	-

Opomba:

- Ni podatka.

Podatki so zajeti iz poročil področnih koordinatorjev, panožnih koordinatorjev in iz spletne aplikacije »Šolska športna tekmovanja«.

Število nastopov na ŠŠT in prireditvah glede na tip šole oziroma prireditve

Tip šole/Tip prireditve	2009/2010	2010/2011	2011/2012	2012/2013 ³	2013/2014
OŠ ¹	36306	38053	38371	57382	49479
SŠ ¹	11055	10851	10399	9620	10326
OŠPP + invalidi	755	750	801	779	727
Množične prireditve ²	2499	2991	3199	7102	6185
ISF	57	74	56	71	46
Skupaj	50672	52719	52826	74954	66763

Opomba:

zajeta so vsa področna in državna tekmovanja;

- ¹ Nastopi na množičnih prireditvah, niso upoštevani;
- ² S šolskim letom 2009/2010 se je začela izvajati prireditve Festival športa mladih;
- ³ V šolskem letu 2012/2013 so prvič zajeti podatki o udeležbi na področnem in občinskem tekmovanju.

Odstotek udeleženih OŠ na šolskih tekmovanjih v šolskem letu 2013/2014

PC	Št. razpisanih panog na občinskem in področnem tekmovanju	Udeležba šol – občinska in področna tekmovanja (%)	Udeležba šol – državna tekmovanja (%)
PC Celje	20	93,2	81,8
PC Dolenjska	20	89,7	89,7
PC Domžale	12	100,0	100,0
PC Gorenjska	13	97,1	97,1
PC Goriška	12	100,0	100,0
PC Grosuplje	12	95,2	90,5
PC Koroška	10	94,1	82,4
PC Ljubljana	20*	98,0	82,0
PC Maribor	15	100,0	81,4
PC Notranjska	9	81,8	81,8
PC Obala	-	-	95,7
PC Podravje	12	93,9	90,9
PC Pomurje	9	84,2	94,7
PC Posavje	14	63,6	100,0
PC Velenje	13	100,0	100,0
PC Zasavje	7	81,8	81,8
Slovenija	28	87,8	89,8

Opomba:

Zajeta so vsa področna in občinska tekmovanja;

- Ni podatka.
- * V področnem centru imajo poleg razpisanih panog še panoge, ki niso del šolskih športnih tekmovanj. Podatki na državnih tekmovanjih so zajeti iz spletne aplikacije »Šolska športna tekmovanja«.

Odstotek udeleženih SŠ na šolskih tekmovanjih v šolskem letu 2013/2014

PC	Št. razpisanih panog na občinskem in področnem tekmovanju	Udeležba šol – občinska in področna tekmovanja (%)	Udeležba šol – državna tekmovanja (%)
PC Celje	10	65,0	55,0
PC Dolenjska	12	90,9	81,8
PC Domžale	7	25,0	50,0
PC Gorenjska	8	81,3	68,8
PC Goriška	7	100,0	100,0
PC Grosuplje ¹	9	66,7	100,0
PC Koroška	4	71,4	71,4
PC Ljubljana	17	80,0	67,5
PC Maribor	12	77,3	68,2
PC Notranjska	-	-	50,0
PC Obala	-	-	80,0
PC Podravje	7	77,8	55,6
PC Pomurje	-	-	77,8
PC Posavje	7	57,1	42,9
PC Velenje	3	83,3	83,3
PC Zasavje ¹	2	25,0	50,0
Slovenija	21	66,1	68,9

Opomba:

Zajeta so vsa področna in občinska tekmovanja.

- - Ni podatka.
- ¹ Sole so se udeležile tekmovanj v PC Dolenjska.

Podatki na državnih tekmovanjih so zajeti iz spletne aplikacije »Šolska športna tekmovanja«.

11.2 Program »ZDRAV ŽIVLJENJSKI SLOG (ZŽS)«

Podatki za področje ZŽS so zajeti na dan 17. 7. 2014.

Strokovni delavec je ustrezno usposobljena oseba, ki je zaposlena pri izvajalcu programa za izvajanje vsebin v programu ZŽS.

Udeleženec je otrok, ki je vpisan v vadbeno skupino ZŽS na OŠ, kjer se izvaja program ZŽS.

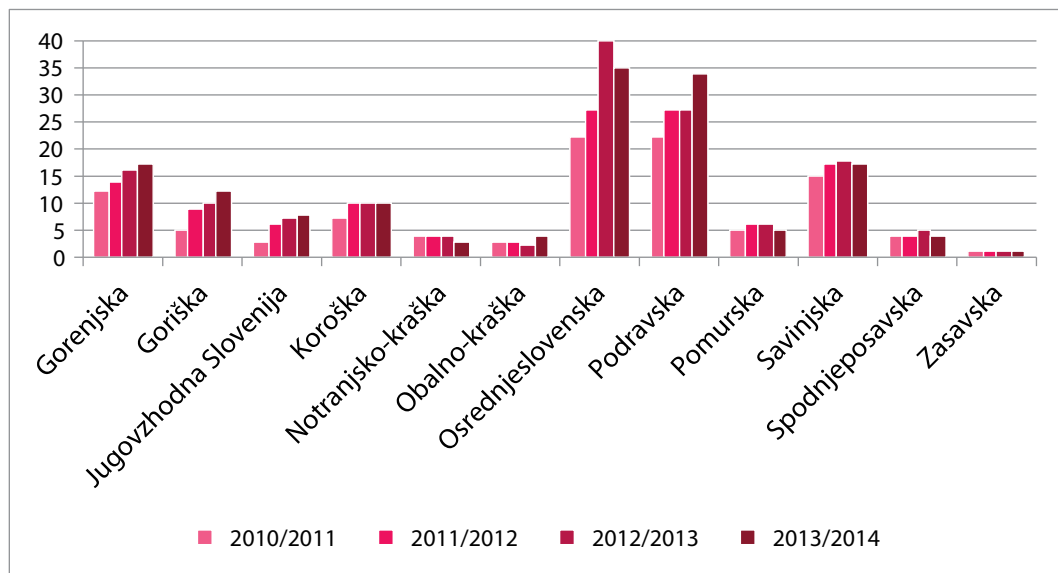
Število strokovnih delavcev, programov in udeležencev po šolskih letih

Leto	Št. strokovnih delavcev	Št. programov	Št. udeležencev
2010/2011 ¹	105	98	18993
2011/2012	128	125	24212
2012/2013	146	146	27323
2013/2014	150	150	27600

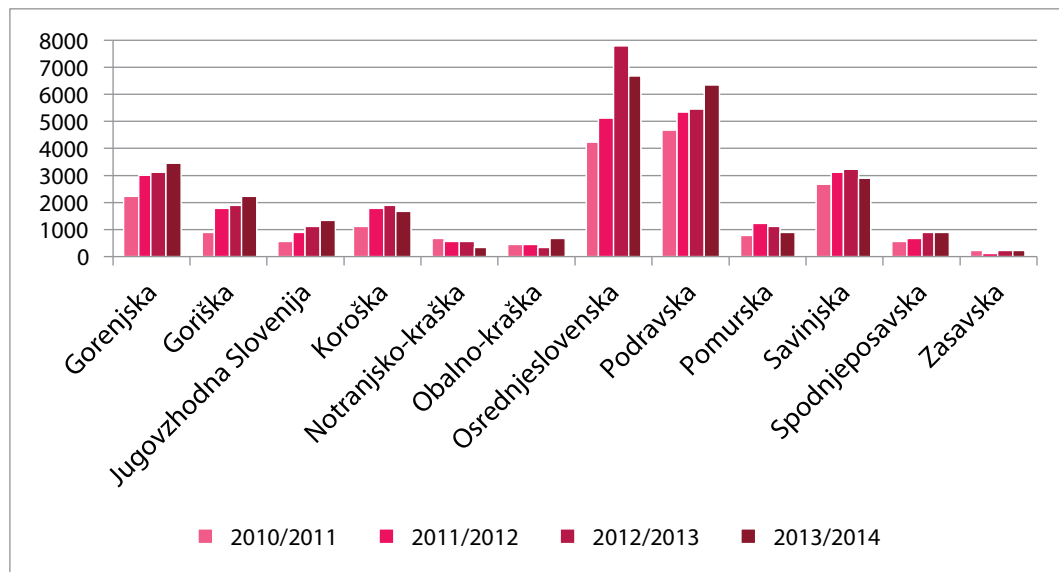
Opomba:

¹Podatki od 1. 12. 2010 do 31. 8. 2011.

Število strokovnih delavcev na statistično regijo po šolskih letih



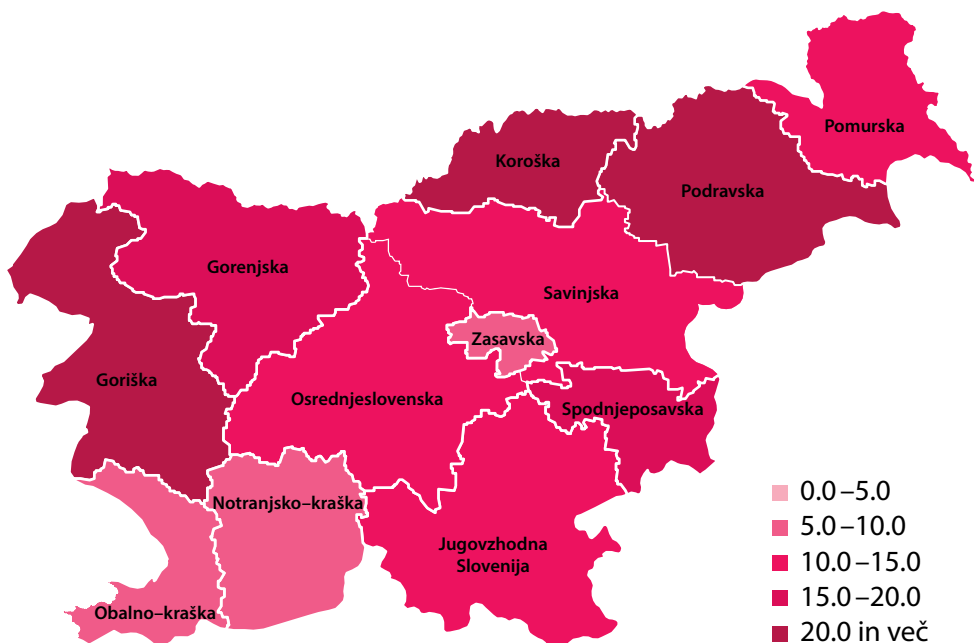
Število otrok v programu ZŽS po statističnih regijah po šolskih letih



104

Število otrok v programu ZŽS na 100 učencev po statističnih regijah v šolskem letu 2013/2014

Primer: 100 učencev v statistični regiji bi pomenilo, da je od 100 učencev iz te statistične regije v programu ZŽS vključenih vseh 100.



Število rednih vadb in povprečno število ur na redno vadbo po statističnih regijah po šolskih letih

Statistična regija	2011/2012		2012/2013		2013/2014		2011/ 2012	2012/ 2013	2013/ 2014
	Št. vadb	Št. opravljenih ur	Št. vadb	Št. opravljenih ur	Št. vadb	Št. opravljenih ur	Povprečno št. ur na vadbo	Povprečno št. ur na vadbo	Povprečno št. ur na vadbo
Gorenjska	8629	8895	9795	10122	10863	11244	1,0	1,0	1,0
Goriška	5222	5404	6068	6530	7267	7800	1,0	1,1	1,1
Jugovzhodna Slovenija	3515	3584	3957	4081	5058	5147	1,0	1,0	1,0
Koroška	5461	5592	5345	5559	5447	5758	1,0	1,0	1,1
Notranjsko-kraška	2208	2350	1949	1992	1334	1342	1,1	1,0	1,0
Obalno-kraška	1068	1074	1250	1250	2521	2523	1,0	1,0	1,0
Osrednjeslovenska	16327	17142	24333	26045	22034	23354	1,0	1,1	1,1
Podravska	16501	16816	16675	17283	21224	21723	1,0	1,0	1,0
Pomurska	3705	3745	3750	3853	3003	3115	1,0	1,0	1,0
Savinjska	9126	9535	9791	10593	9470	10592	1,0	1,1	1,1
Spodnjeposavska	2095	2095	2843	2859	2987	2988	1,0	1,0	1,0
Zasavska	762	805	643	679	724	756	1,1	1,1	1,0
SKUPAJ	74619	77037	86399	90846	91932	96342	1,0	1,1	1,0

Opomba:

Štejejo samo izvedene vadb.

Število sobotnih in počitniških vadb ter povprečno število ur po statističnih regijah po šolskih letih

Statistična regija	Tip vadbe	2011/2012		2012/2013 ¹		2013/2014		2011/2012	2012/2013	2013/2014
		Št. vadb	Št. opravljenih ur	Št. vadb	Št. opravljenih ur	Št. vadb	Št. opravljenih ur	Povprečno št. ur na vadbo	Povprečno št. ur na vadbo	Povprečno št. ur na vadbo
Gorenjska	počitniška	236	1158	284	1356	228	1043	4,9	4,8	4,6
	sobotna	262	1337	278	1452	262	1348	5,1	5,2	5,1
	tekmovalna			33	124	27	87		3,8	3,2
Goriška	počitniška	176	1041	183	1107	186	850	5,9	6,0	4,6
	sobotna	153	742	161	921	164	795	4,8	5,7	4,8
	tekmovalna			4	19	11	45		4,8	4,1
Jugovzhodna Slovenija	počitniška	55	220	111	412	114	369	4,0	3,7	3,2
	sobotna	70	280	104	391	121	389	4,0	3,8	3,2
	tekmovalna			1	3	5	24		3,0	4,8
Koroška	počitniška	220	1275	196	1222	130	758	5,8	6,2	5,8
	sobotna	185	1051	179	1073	147	896	5,7	6,0	6,1
	tekmovalna			18	78	15	61		4,3	4,1

Statistična regija	Tip vadbe	2011/2012		2012/2013 ¹		2013/2014		2011/2012	2012/2013	2013/2014
		Št. vadb	Št. opravljenih ur	Št. vadb	Št. opravljenih ur	Št. vadb	Št. opravljenih ur	Povprečno št. ur na vadbo	Povprečno št. ur na vadbo	Povprečno št. ur na vadbo
Notranjsko-kraška	počitniška	43	214	69	357	39	197	5,0	5,2	5,1
	sobotna	63	398	63	357	41	215	6,3	5,7	5,2
	tekmovalna			5	21	5	17		4,2	3,4
Obalno-kraška	počitniška	42	259	12	64	38	181	6,2	5,3	4,8
	sobotna	54	294	28	157	88	456	5,4	5,6	5,2
	tekmovalna					5	19			3,8
Osrednjeslovenska	počitniška	282	1431	485	2746	326	1574	5,1	5,7	4,8
	sobotna	424	1939	479	2509	434	2119	4,6	5,2	4,9
	tekmovalna			58	211	87	322		3,6	3,7
Podravska	počitniška	533	1906	535	2146	448	1708	3,6	4,0	3,8
	sobotna	411	1790	410	1755	531	2279	4,4	4,3	4,3
	tekmovalna			36	139	32	125		3,9	3,9
Pomurska	počitniška	135	635	128	657	62	315	4,7	5,1	5,1
	sobotna	117	488	73	443	102	500	4,2	6,1	4,9
	tekmovalna			6	26	5	19		4,3	3,8
Savinjska	počitniška	230	923	198	931	190	912	4,0	4,7	4,8
	sobotna	273	1306	297	1439	303	1520	4,8	4,8	5,0
	tekmovalna			30	105	34	130		3,5	3,8
Spodnjeposavska	počitniška	31	140	18	71	15	60	4,5	3,9	4,0
	sobotna	81	359	83	460	55	227	4,4	5,5	4,1
	tekmovalna			3	10	5	18		3,3	3,6
Zasavska	počitniška	2	5	15	92	4	32	2,5	6,1	8,0
	sobotna	9	36	11	79	8	45	4,0	7,2	5,6
	tekmovalna	1985	9207	2234	11161	228	1043	4,6	5,0	4,6
SKUPAJ	počitniška	1985	9207	2234	11161	1780	7999	4,6	5,0	4,5
	sobotna	2102	10020	2166	11036	2256	10789	4,8	5,1	4,8
	tekmovalna			194	736	231	867		3,8	3,8

Opomba:

Štejejo samo izvedene vadbe.

¹V šolskem letu smo dodali nov tip vadbe »tekmovalna«, pri kateri se učenci udeležujejo raznih šolskih tekmovanj.

Število vadb na panogo/vsebino po statističnih regijah in njihov odstotek v šolskem letu 2013/2014

Panoga/ vsebina	Gorenjska	Goriška	Jugovzhodna Slovenija	Koroška	Notranjsko-kraška	Obalno-kraška	Osrednjeslovenska	Podravska	Pomurska	Savinjska	Spodnjeposavska	Zasavska	Skupaj	Delež panoge
DRUGE ŠPORTNE AKTIVNOSTI	1852	790	476	640	115	390	2922	2837	664	840	333	152	12011	12,5
ATLETIKA	1537	805	745	813	104	262	2427	2514	504	987	443	60	11201	11,6
NOGOMET	728	649	400	575	104	224	1887	2416	161	847	245	1	8237	8,6
KOŠARKA	791	681	367	521	176	195	1946	1838	247	1012	210	69	8053	8,4
GIMNASTIKA – SPLOŠNA	788	399	352	555	67	287	1163	1391	320	615	321	53	6311	6,6
ODBOJKA	569	517	323	425	98	165	1178	1455	218	929	88	50	6015	6,2
ROKOMET	466	535	260	282	85	204	1372	1256	51	592	158	34	5295	5,5
MED DVEMA OGNJEMA	507	395	272	224	32	88	1300	1010	88	345	99		4360	4,5
BADMINTON	464	351	160	280	37	50	1153	944	143	298	93	50	4023	4,2
HOKEJ V DVORANI	167	217	191	346	57	33	423	928	85	270	109	12	2838	2,9
NAMIZNI TENIS	218	193	137	133	23	50	675	544	98	305	98	15	2489	2,6
FLOORBALL	509	107	83	21	58	39	990	283	78	78	115		2361	2,5
PLES	207	164	152	58	35	117	536	532	51	307	122		2281	2,4
GIMNASTIKA – PROŽNA PONJAVA	180	148	51	90	36	74	348	557	34	163	101		1782	1,9
GIMNASTIKA – AKROBATIKA	96	184	109	195	15	7	190	183	23	201			1203	1,2
ROLANJE	205	87	88	29	51	44	334	85	44	100	22	24	1113	1,2
TENIS	97	163	22	43	25	7	253	164	148	119	1	51	1093	1,1
GIMNASTIKA – ŠPORTNA	101	72	96	6	14	24	159	402	12	110	8		1004	1,0
MALI NOGOMET	110	4	66	119	47		207	223		56	16	88	936	1,0
BASEBALL	200	43	40	31	41	1	354	172		5			887	0,9
PLANINSTVO – ŠPORTNO PLEZANJE	120	80	77	22	29	35	173	97	9	130		2	774	0,8
GIMNASTIKA – RITMIČNA	24	131	29	8	5	12	333	121		48	17		728	0,8
POHODNIŠTVO	37	37	38	45	27	15	149	110	10	90	13		571	0,6
GIMNASTIKA – TRAMPOLIN	61	24	30	31	4	22	120	155	4	56	16		523	0,5
JUDO	80		29	1		1	138	130		77	22		478	0,5
ORIENTACIJA – ORIENTA CIJSKI TEK	27	71	23	6	0	1	87	85	6	91	45	0	442	0,5
BALINANJE	21	57	15	4	21	14	60	93		56	44	22	407	0,4
ODBOJKA NA MIVKI	45	5	39	42	11	5	20	72	2	107	38		386	0,4

Panoga/ vsebina	Gorenjska	Goriška	Jugovzhodna Slovenija	Koroška	Notranjsko-kraška	Obalno-kraška	Osvrednjeslovenska	Podravska	Pomurska	Savinjska	Spodnjeposavska	Zasavska	Skupaj	Delež panoge
KARATE	27	5	34	5			151	92	7	43			364	0,4
PLANINSTVO	41	34	1	10	3	28	23	74	1	123	21	3	362	0,4
RUGBY	60	69	7			11	74	106		17			344	0,4
PLAVANJE	89	60	12	14	2	5	78	16	20	12	13	4	325	0,3
KEGLJANJE	30	25	20	18	27		86	78	9	7	22		322	0,3
ATLETIKA – STADIONSKA	126	3		1		24	54	68	11	4	22		313	0,3
AEROBIKA	35	26	37	35	3	8	64	25	9	37	10		289	0,3
GOLF	31		41			5	38	30	7	107	30		289	0,3
SPEEDMINTON	1	28	26	13			56	64	2	69		20	279	0,3
HOKEJ NA TRAVI	45	16	26	7	3		76	66		20	7		266	0,3
AEROBIKA STV – SPLOŠNA TELOVADBA	2	1	7			9	38	85	1	116			259	0,3
PLES – DRUŽABNI	17	2	50		6	24	77	52		20	2		250	0,3
BORILNE SPRETNOSTI – DRUGO	2	18	37			19	41	7	7	109			240	0,2
FUTSAL – MALI NOGOMET	18	2	6		2	3	70	54		64	12		231	0,2
SANKANJE	44	1	35	24		1	41	13	14	46			219	0,2
TEK	4	33			6	10	144	11	1	1			210	0,2
FITNES	3	18	13	6	9	17	105	11		9	5		196	0,2
ATLETIKA – KROS	38	23	18		1	5	55	20	9	8	13		190	0,2
PILATES	12	11	21				21	14	1	108			188	0,2
KOLESARSTVO – CESTNO	7	53	5	1		3	10	34	3	15	22	24	177	0,2
SOFTBALL	31				8		36	64		26			165	0,2
SMUČANJE – ALPSKO	5			10		4	76	16		34			145	0,2
HOKEJ IN LINE	5	30	14	2	4		55	27		4			141	0,1
DRSANJE	40	3	1			1	43	15	20	6	3	2	134	0,1
JOGA	19	35	5			1	49	1					110	0,1
ATLETIKA – MNOGOBOJ	2	4	10			26	29	8		7	20		106	0,1
ROKOBORBA – PROSTI SLOG	12	19				5	2	49		16			103	0,1

Ostale panoge/vsebine ²:

Panoga/vseбина	Skupaj	Panoga/vseбина	Skupaj	Panoga/vseбина	Skupaj
LOKOSTRELSTVO	92	ATLETIKA – MARATON	28	NANBUDO	4
ATLETIKA – POSAMIČNO	90	KOLESARSTVO – GORSKO	28	TAI CHI	4
VLEČENJE VRVI	88	TAEKWONDO	28	AKVATLON	3
KRIKET	80	SMUČANJE – SMUČARSKI SKOKI	27	KAJAK KANU – MIRNE VODE	3
ROLKANJE	74	KONJENIŠTVO	25	KAJTANJE	3
KOLESARSTVO – STEZA	73	STRELSTVO – ZRAČNA PUŠKA	25	KOLESARSTVO – BMX	3
PLES – AKROBATSKI R&R	73	DVIGANJE UTEŽI	24	RAFTING	3
BOKS	72	KOLESARSTVO – VOŽNJA NA ČAS	24	PODVODNI ŠPORTI	3
VESLANJE	71	ATLETIKA – CESTNI TEK	22	RIBIŠTVO – SLADKOVODNI ŠPORTNI RIBOLOV	3
ULIČNA KOŠARKA	69	LOKOSTRELSTVO – TARČNO	22	SMUČANJE – NEORGANIZIRANI SMUČARSKI PROSTOR	2
POHODNIŠTVO – NORDIJSKA HOJA	65	GORNISTVO	19	TAJSKI BOKS	2
SMUČANJE – SMUČARSKI TEKI	65	VATERPOLO	19	MLADINA IN GORE	2
ORIENTACIJA – PRECIZNA	64	ATLETIKA – GORSKI TEK	18	HAPKIDO	1
PLES – MODERNI TEKMOVALNI PLESI	64	ŠAH – STANDARDNI	18	JADRANJE	1
AIKIDO	61	CAPOEIRA	18	KAJAK KANU NA DIVJIH VODAH	1
SANKANJE – NARAVNE PROGE	61	ATLETIKA – ULIČNI TEK	17	KONJENIŠTVO – DRESURA	1
GIMNASTIKA – AEROBIKA	60	ATLETIKA – EKIPNO	15	MALI GOLF	1
PAINT BALL	59	TRIATLON	15	PLANINSTVO – ALPINIZEM	1
PIKADO	57	KOTALKANJE	13	POTAPLJANJE – AVTONOMNO	1
ŠPORT INVALIDOV	55	SAVATE	13	POTAPLJANJE – PODVODNA ORIENTACIJA	1
BOWLING	53	BUNKABRC	11	ŠOLSKI POKLJUŠKI MARATON	1
PLES – ST IN LA PLESI	52	SMUČANJE – NORDIJSKO KRPLJANJE	11	SURFANJE	1
AEROBIKA – PILATES	51	TABORNIŠTVO	11	SOTESKANJE	1
TWIRLING	47	PANDOLO	9	HOKEJ – NAMIZNI	1
SQUASH	35	SMUČANJE – PROSTI SLOG	9	VESLANJE STOJE	1
ROKOBORBA – GRŠKO RIMSKI SLOG	34	STRELSTVO	9		
HOKEJ NA LEDU	32	TAEKWONDO – WTF	9		
APLIKATIVNA KINEZILOGIJA	31	SMUČANJE – DESKANJE NA SNEGU	4		
KICKBOXING	31	KARATE – TRADICIONALNI	4		

Statistična regija	Skupaj
Gorenjska	11390
Goriška	7638
Jugovzhodna Slovenija	5303
Koroška	5747
Notranjsko-kraška	1426
Obalno-kraška	2662
Osrednjeslovenska	22914
Podravska	22240
Pomurska	3183
Savinjska	10016
Spodnjeposavska	3066
Zasavska	736
Skupaj	96321

Opomba:

¹ Vadbe z več različnimi panogami.

² Panoge z manj kot 100 vadbami v statističnih regijah.

Povprečno število otrok v skupini po statističnih regijah po šolskih letih

Statistična regija	2011/2012		2012/2013		2013/2014	
	Povprečje otrok na skupino ¹	Povprečje otrok na vadbo ²	Povprečje otrok na skupino ¹	Povprečje otrok na vadbo ³	Povprečje otrok na skupino ¹	Povprečje otrok na vadbo ³
Gorenjska	23	18	22	18	22	18
Goriška	21	17	20	16	21	16
Jugovzhodna Slovenija	19	17	20	17	21	17
Koroška	23	16	24	16	22	16
Notranjsko-kraška	19	16	19	16	20	18
Obalno-kraška	21	17	21	17	24	18
Osrednjeslovenska	21	17	21	17	21	18
Podravska	22	18	23	18	22	18
Pomurska	22	17	21	16	21	18
Savinjska	23	18	23	17	22	18
Spodnjeposavska	21	17	21	17	20	17
Zasavska	17	16	20	16	20	18

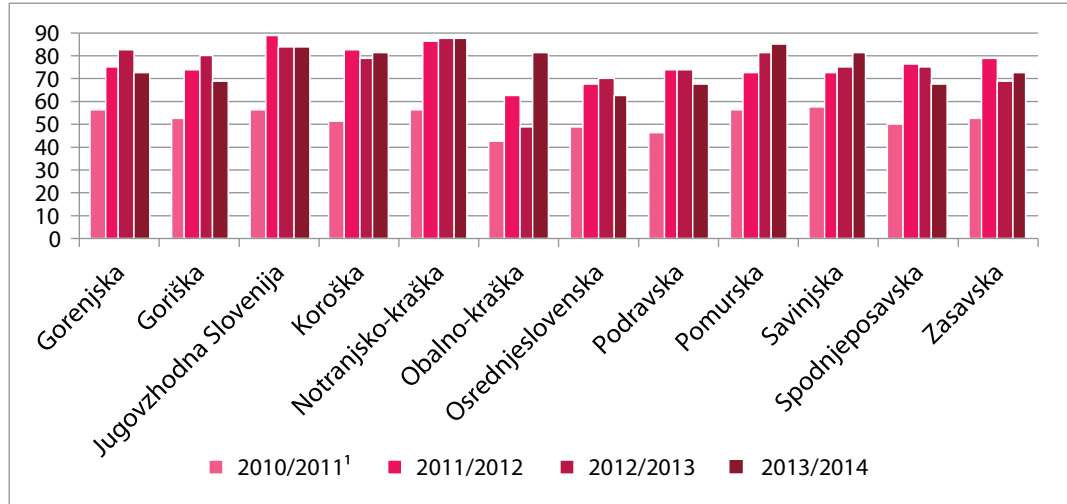
Opomba:

- ¹ Upoštevajo se otroci, ki so se udeležili vsaj ene redne vadbe v skupini.
- ² Upoštevajo se vse vadbe (redna, sobotna in počitniška).
- ³ Upoštevajo se vse vadbe (redna, sobotna, počitniška in tekmovalna).

Povprečno število opravljenih ur na otroka po statističnih regijah po šolskih letih

Opravljene ure povedo, koliko ur je otrok aktivno preživel v programu.

Komentar: povprečno število ur otroka na teden v statistični regiji se lahko izračuna tako, da se povprečno število ur te statistične regije deli s številom vadbenih tednov v šolskem letu (v povprečju je to 35 tednov).

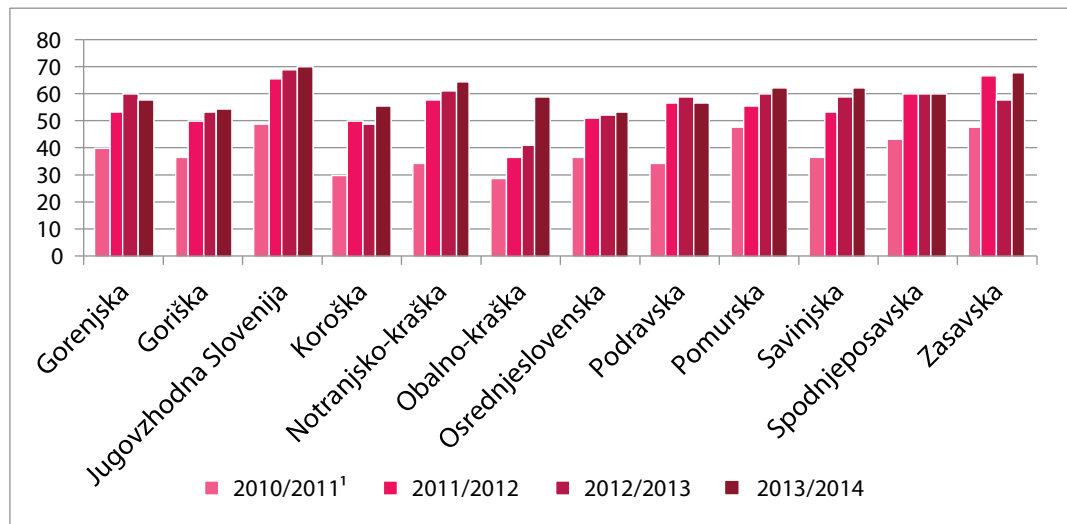


Opomba:

¹ Podatki od 1. 12. 2010.

Povprečno število opravljenih ur na otroka po statističnih regijah po šolskih letih glede na redno vadbo

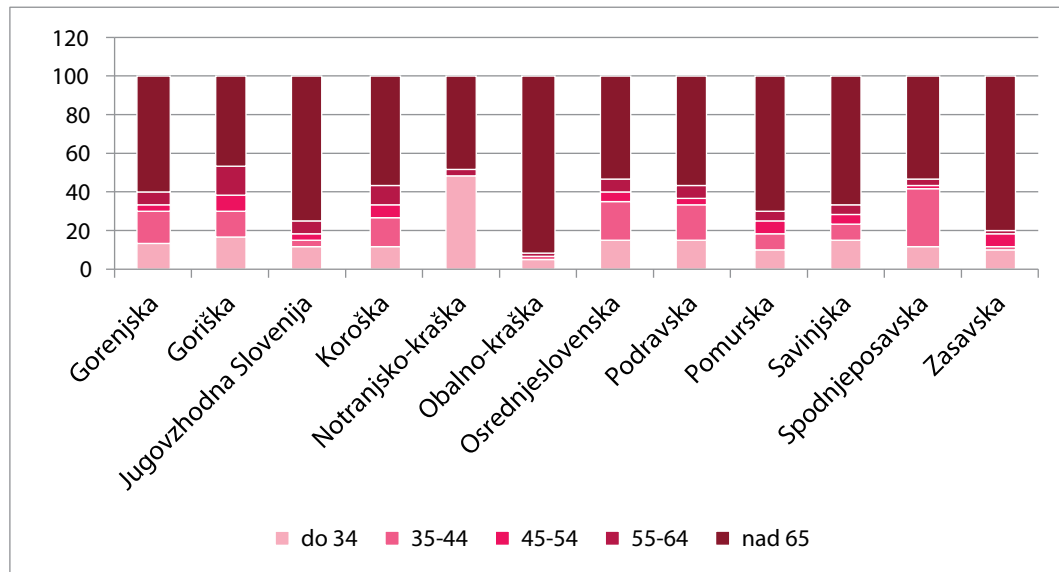
Opravljene ure povedo, koliko ur (redne vadbe) je otrok aktivno preživel v programu.



Opomba:

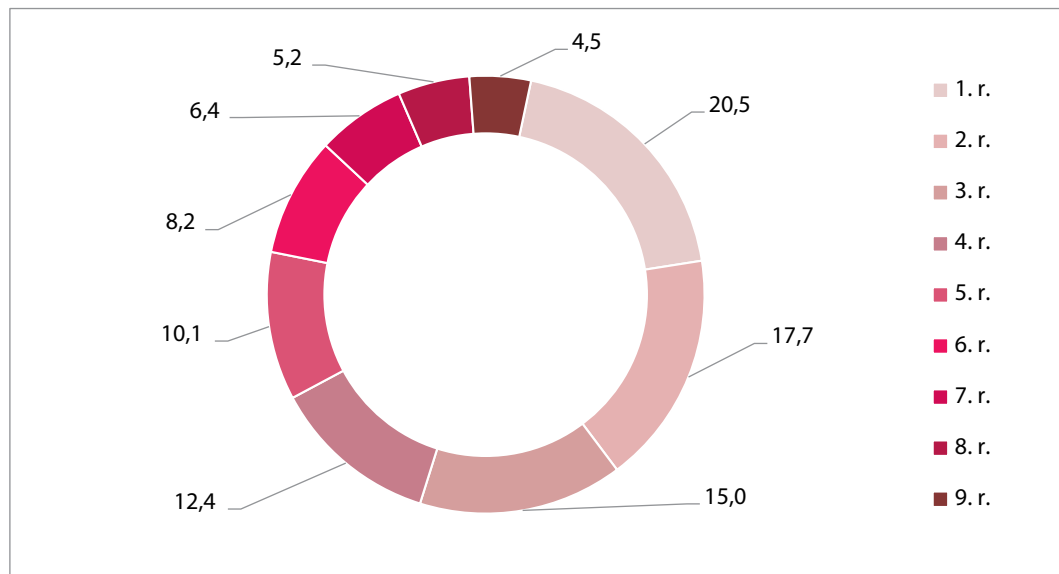
¹ Podatki od 1. 12. 2010.

Odstotek otrok po številu opravljenih ur v programu ZŽS po statističnih regijah v šolskem letu 2013/2014



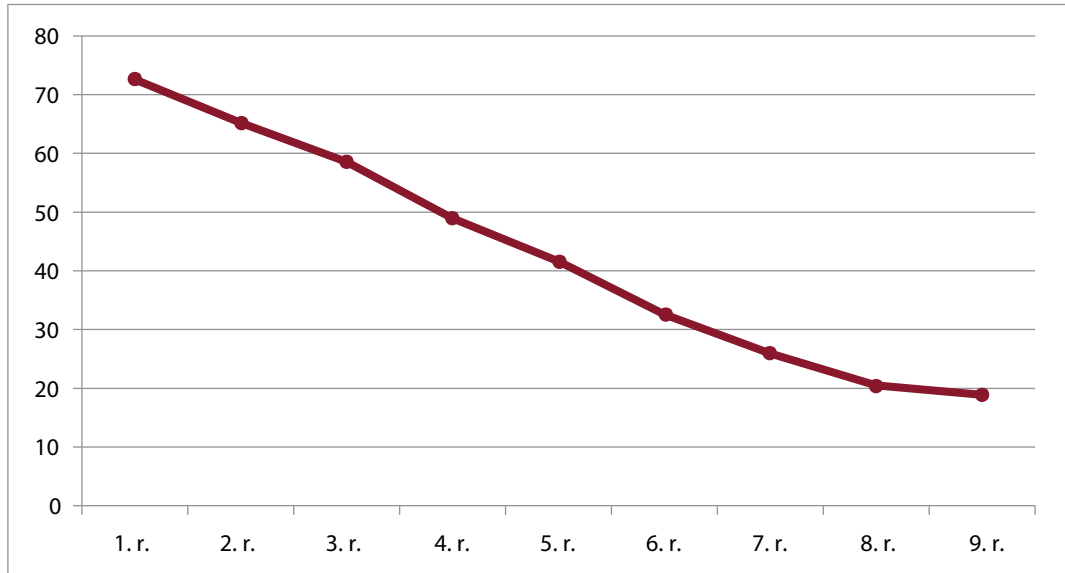
112

Razmerje (%) otrok, vključenih v program ZŽS, za šolsko leto 2013/2014 po razredih



Odstotek otrok, ki so vključeni v program ZŽS, za šolsko leto 2013/2014 po razredih

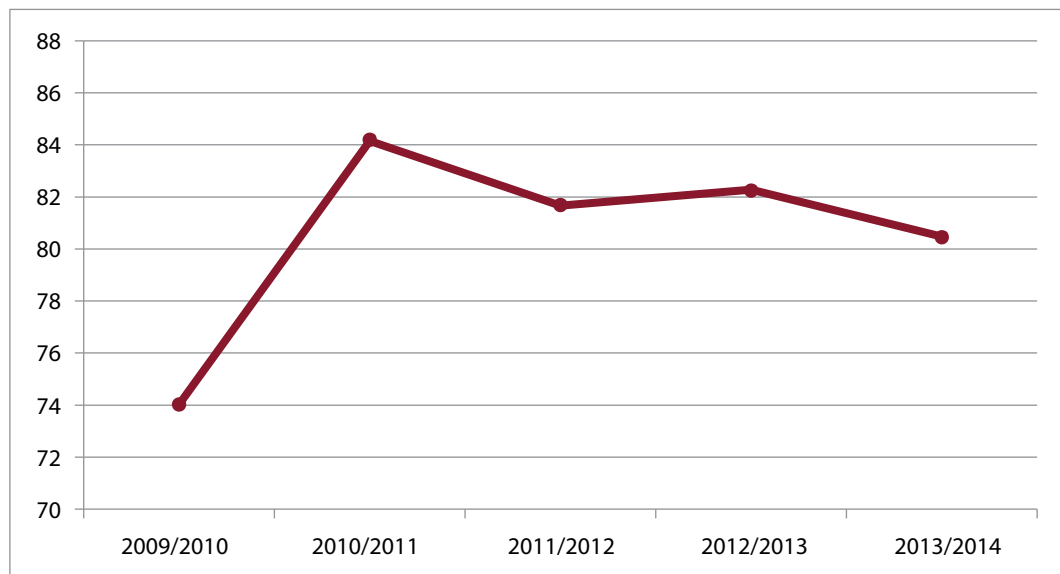
Primer: 100 % v 1. r. pomeni, da so v program ZŽS vključeni vsi prvošolci iz šol, ki izvajajo program ZŽS.



11.3 Program »NAUČIMO SE PLAVATI (NSP)«

Podatki na področju NSP so zajeti na dan 13. 8. 2014.

Odstotek preverjenih šol v programu NSP (le preverjanje znanja plavanja oziroma Pzp) po šolskih letih



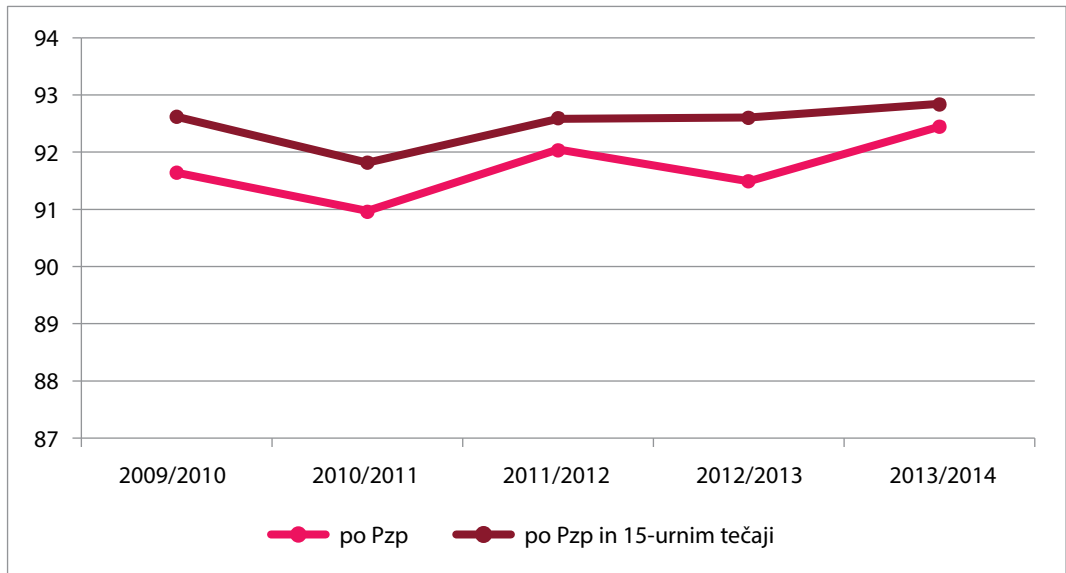
114

Opomba:

Zajete so samo OŠ, ki so posredovale podatke preko spletne aplikacije »Naučimo se plavati«.

Odstotek tistih, ki so splavali, od 2009 do 2014 v RS

15-urne plavalne tečaje opravljajo le tisti, ki pred tem niso opravili programa Pzp (z oceno 5 ali več).



Odstotek znanja plavanja po programu NSP po statističnih regijah po šolskih letih

Primer: 100 % vključenost za statistično regijo pomeni, da so se Pzp udeležili vsi učenci 6. r. OŠ te statistične regije.

Statistična regija	2009/2010			2010/2011		
	Vključeni otroci ¹	Pzp ²	Pzp s 15-urnimi tečaji ³	Vključeni otroci ¹	Pzp ²	Pzp s 15-urnimi tečaji ³
Gorenjska	55,3	93,7	94,7	95,8	90,9	91,8
Goriška	65,2	93,8	93,8	69,0	92,3	92,3
Jugovzhodna Slovenija	88,9	89,6	89,6	88,5	89,3	89,3
Koroška	82,6	93,3	93,3	93,4	94,2	98,6
Notranjsko-kraška	76,6	90,9	90,9	88,6	91,2	91,2
Obalno-kraška	13,5	92,5	92,5	62,1	94,3	94,3
Osrednjeslovenska	91,6	94,8	96,1	90,9	93,9	94,7
Podravska	75,8	92,0	92,6	81,0	90,2	90,4
Pomurska	81,4	87,5	88,6	82,1	87,4	89,9
Savinjska	74,5	85,4	87,6	79,6	85,2	87,2
Spodnjeposavska	48,6	92,3	94,0	89,7	94,6	95,5
Zasavska	99,5	86,3	99,5	97,1	87,6	89,5
Slovenija	75,4	91,6	93,2	85,4	91,0	92,1

Opomba:

¹ Odstotek vključenih otrok v program Pzp za 6. r. OŠ.

² Odstotek znanja plavanja po opravljenem programu Pzp za 6. r. OŠ.

³ Odstotek znanja plavanja otrok po Pzp in s 15-urnimi plavalnimi tečaji za neplavalce 6. r. OŠ.

	2011/2012			2012/2013			2013/2014		
	Vključeni otroci ¹	Pzp ²	Pzp s 15-urnimi tečaji ³	Vključeni otroci ¹	Pzp ²	Pzp s 15-urnimi tečaji ³	Vključeni otroci ¹	Pzp ²	Pzp s 15-urnimi tečaji ³
	87,5	92,1	92,7	96,0	91,7	95,4	91,7	90,4	90,8
	55,8	94,1	94,1	69,1	93,5	93,5	45,9	95,1	95,1
	80,0	89,8	90,3	72,3	90,7	91,6	72,5	91,1	91,3
	83,5	94,2	95,2	94,5	92,7	94,6	85,5	94,8	95,6
	90,8	91,3	91,3	81,0	92,1	92,1	86,9	93,6	93,9
	64,5	95,9	95,9	48,4	89,6	89,6	35,6	94,6	94,6
	92,7	94,4	94,9	89,3	93,1	93,2	93,4	95,0	95,2
	80,3	92,1	92,6	80,7	91,0	91,8	75,8	91,2	92,2
	98,0	88,8	88,8	97,5	87,0	89,6	97,3	90,6	91,0
	79,9	87,1	88,5	81,9	89,3	90,2	84,9	88,5	89,2
	56,9	95,5	95,5	69,6	95,1	96,3	70,3	97,1	95,7
	100,0	87,9	88,5	100,0	91,4	92,4	100,0	91,6	93,6
	83,1	92,0	92,6	83,3	91,5	92,6	81,7	92,4	92,9

Odstotek znanja plavanja po programu NSP po PC po šolskih letih

Primer: 100 % vključenost pri PC pomeni, da so se pzp udeležili vsi učenci 6. r. OŠ v tem PC.

Statistična regija	2009/2010			2010/2011		
	Vključeni otroci ¹	Pzp ²	Pzp s 15-urnimi tečaji ³	Vključeni otroci ¹	Pzp ²	Pzp s 15-urnimi tečaji ³
PC Celje	69,5	83,3	96,6	76,4	84,7	96,5
PC Dolenjska	89,4	88,1	88,1	92,2	88,7	88,7
PC Domžale	94,1	94,5	99,3	94,6	92,6	98,7
PC Gorenjska	55,3	93,7	98,2	95,8	90,9	96,2
PC Goriška	65,2	93,8	93,8	69,0	92,3	92,3
PC Grosuplje	88,7	95,1	97,6	83,8	94,1	94,1
PC Koroška	82,6	93,3	93,3	93,4	94,2	99,0
PC Ljubljana	97,6	95,0	95,0	96,1	93,8	93,8
PC Maribor	80,6	91,7	96,2	86,8	91,4	91,4
PC Notranjska	63,1	91,4	100,0	72,9	92,7	100,0
PC Obala	13,5	92,5	92,5	62,1	94,3	94,3
PC Podravje	68,4	92,5	100,0	72,8	88,3	100,0
PC Pomurje	81,4	87,5	95,2	82,1	87,4	93,5
PC Posavje	48,6	92,3	95,4	89,7	94,6	96,7
PC Velenje	92,3	91,1	91,1	90,6	86,7	86,7
PC Zasavje	96,8	89,3	99,7	95,5	90,8	100,0
Slovenija	75,4	91,6	98,3	85,4	91,0	97,4

Opomba:

¹ Odstotek vključenih otrok v program Pzp za 6. r. OŠ.

² Odstotek znanja plavanja po opravljenem programu Pzp za 6. r. OŠ.

³ Odstotek znanja plavanja otrok po Pzp in s 15-urnimi plavalnimi tečaji za neplavalce 6. r. OŠ.

	2011/2012			2012/2013			2013/2014		
	Vključeni otroci ¹	Pzp ²	Pzp s 15-urnimi tečaji ³	Vključeni otroci ¹	Pzp ²	Pzp s 15-urnimi tečaji ³	Vključeni otroci ¹	Pzp ²	Pzp s 15-urnimi tečaji ³
	75,5	87,0	99,1	77,2	88,8	90,1	83,1	88,7	89,6
	91,4	88,9	95,1	89,1	90,7	91,6	88,1	91,3	91,5
	99,1	93,2	96,6	90,2	93,4	93,4	95,6	95,9	96,7
	87,5	92,1	96,1	96,0	91,7	95,4	91,7	90,4	90,8
	55,8	94,1	94,1	69,1	93,5	93,5	45,9	95,1	95,1
	76,7	95,0	98,4	66,5	88,2	88,2	68,3	96,4	96,4
	83,5	94,2	97,4	94,5	92,7	94,6	85,5	94,8	95,6
	96,5	94,5	94,5	95,8	94,2	94,2	99,3	93,7	93,7
	84,1	91,8	100,0	84,5	92,1	92,2	79,7	91,8	92,3
	76,1	92,8	100,0	66,9	92,8	93,4	74,1	94,5	94,9
	64,5	95,9	95,9	48,4	89,6	89,6	35,6	94,6	94,6
	74,8	92,5	98,5	75,1	89,4	91,1	69,5	90,1	91,9
	98,0	88,8	88,8	97,5	87,0	89,6	97,3	90,6	91,0
	56,9	95,5	95,5	69,6	95,1	96,3	70,3	97,1	95,7
	96,2	87,4	87,4	96,8	90,6	90,6	90,6	88,0	88,0
	95,8	91,3	100,0	95,8	93,7	94,3	100,0	93,7	95,0
	83,1	92,0	97,6	83,3	91,5	92,6	81,7	92,4	92,9

Število tečajev in število otrok za 15-urne plavalne tečaje po statističnih regijah po šolskih letih

Statistična regija	2009/2010		2010/2011		2011/2012		2012/2013		2013/2014	
	Število tečajev	Število otrok	Število tečajev	Število otrok	Število tečajev	Število otrok	Število tečajev	Število otrok	Število tečajev	Število otrok
Gorenjska	3	14	7	49	3	33	3	78	3	26
Goriška	0	0	0	0	0	0	0	0	0	0
Jugovzhodna Slovenija	1	11	2	14	2	15	2	27	2	15
Koroška	0	0	5	46	4	11	5	23	4	27
Notranjsko-kraška	0	0	0	0	1	2	0	0	1	4
Obalno-kraška	1	4	0	0	0	0	0	0	0	0
Osrednjeslovenska	38	178	25	98	35	134	25	108	24	113
Podravska	6	46	7	50	3	24	5	42	4	63
Pomurska	3	24	2	43	3	31	3	39	2	11
Savinjska	8	135	9	81	7	39	10	59	5	20
Spodnjeposavska	3	27	3	19	1	7	2	15	4	33
Zasavska	2	97	1	6	1	2	1	4	1	7
Slovenija	65	536	61	406	60	298	56	395	50	319

120

Število tečajev in število otrok za 15-urne plavalne tečaje po PC po šolskih letih

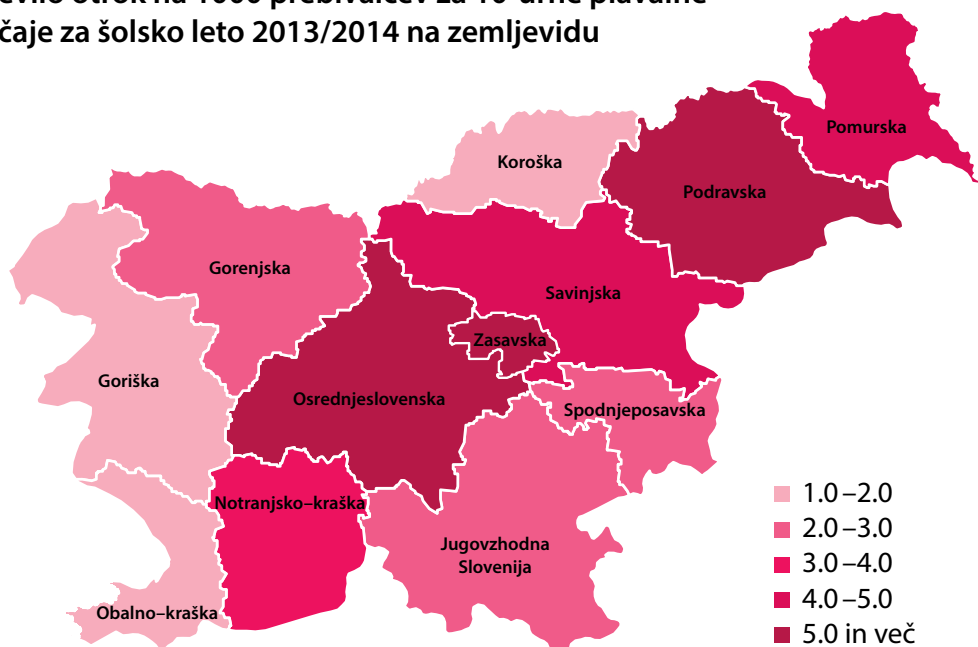
PC	2009/2010		2010/2011		2011/2012		2012/2013		2013/2014	
	Število tečajev	Število otrok	Število tečajev	Število otrok	Število tečajev	Število otrok	Število tečajev	Število otrok	Število tečajev	Število otrok
PC Celje	7	130	8	77	6	36	9	57	4	19
PC Dolenjska	1	11	2	14	2	15	2	27	2	15
PC Domžale	13	55	9	42	1	8	0	0	1	9
PC Gorenjska	3	14	7	49	3	33	3	78	3	26
PC Goriška	0	0	0	0	0	0	0	0	0	0
PC Grosuplje	1	14	1	2	2	25	0	0	0	0
PC Koroška	0	0	5	46	4	11	5	23	4	27
PC Ljubljana	22	77	14	49	31	100	23	96	22	103
PC Maribor	3	15	4	26	1	6	1	2	1	36
PC Notranjska	1	8	1	5	2	3	1	5	2	5
PC Obala	1	4	0	0	0	0	0	0	0	0
PC Podravje	3	31	3	24	2	18	4	40	3	27
PC Pomurje	3	24	2	43	3	31	3	39	2	11
PC Posavje	4	32	4	23	2	10	3	17	5	34
PC Velenje	0	0	0	0	0	0	0	0	0	0
PC Zasavje	3	121	1	6	1	2	2	11	1	7
Slovenija	65	536	61	406	60	298	56	395	50	319

Število tečajev in število otrok na 1000 prebivalcev za 10-urne plavalne tečaje po statističnih regijah po šolskih letih

Statistična regija	2009/2010		2010/2011		2011/2012		2012/2013		2013/2014	
	Število tečajev	Št. otrok na 1000 prebivalcev	Število tečajev	Št. otrok na 1000 prebivalcev	Število tečajev	Št. otrok na 1000 prebivalcev	Število tečajev	Št. otrok na 1000 prebivalcev	Število tečajev	Št. otrok na 1000 prebivalcev
Gorenjska	7	1,7	9	2,3	8	2,1	8	2,3	11	2,9
Goriška	2	0,3	5	0,8	4	0,7	4	1,0	3	0,5
Jugovzhodna Slovenija	9	1,9	11	2,0	11	2,4	9	2,1	11	3,0
Koroška	5	3,4	5	2,3	4	1,6	4	1,9	3	1,1
Notranjsko-kraška	7	3,9	6	3,9	8	4,1	8	4,2	4	3,3
Obalno-kraška	5	1,5	4	1,6	7	2,7	4	1,6	6	2,0
Osrednjeslovenska	67	6,0	75	6,7	77	6,9	78	7,7	78	7,9
Podravska	54	4,7	49	4,5	53	5,1	55	5,2	49	5,2
Pomurska	16	3,1	17	3,7	19	4,1	18	3,6	20	4,1
Savinjska	29	4,1	37	5,0	33	4,3	37	4,3	38	4,8
Spodnjeposavska	5	1,4	8	3,1	7	2,3	6	2,6	7	2,4
Zasavska	3	1,9	5	3,8	4	3,3	4	5,2	7	6,2
Slovenija	209	3,7	231	4,2	235	4,3	235	4,5	237	4,7

121

Število otrok na 1000 prebivalcev za 10-urne plavalne tečaje za šolsko leto 2013/2014 na zemljevidu



Število tečajev in število otrok za 10-urne plavalne tečaje po PC po šolskih letih

PC	2009/2010		2010/2011		2011/2012		2012/2013		2013/2014	
	Število tečajev	Število otrok	Število tečajev	Število otrok	Število tečajev	Število otrok	Število tečajev	Število otrok	Število tečajev	Število otrok
PC Celje	21	723	26	884	24	801	25	784	24	824
PC Dolenjska	9	267	11	281	11	342	9	303	11	434
PC Domžale	8	303	8	319	7	251	10	412	9	398
PC Gorenjska	7	347	9	467	8	433	8	428	11	584
PC Goriška	2	33	5	94	4	83	4	114	3	58
PC Grosuplje	10	652	13	783	17	927	15	1053	13	981
PC Koroška	5	251	5	168	4	116	4	140	3	78
PC Ljubljana	46	2100	48	2216	48	2325	48	2484	49	2647
PC Maribor	32	966	33	953	32	1101	36	1147	32	1174
PC Notranjska	8	264	8	317	10	328	10	344	7	345
PC Obala	5	166	4	178	7	296	4	176	6	228
PC Podravje	22	550	16	492	21	562	19	534	17	520
PC Pomurje	16	366	17	440	19	487	18	420	20	484
PC Posavje	6	130	9	256	8	194	7	213	8	214
PC Velenje	7	309	10	384	8	272	11	310	13	374
PC Zasavje	5	129	9	281	7	245	7	335	11	397
Slovenija	209	7556	231	8513	235	8763	235	9197	237	9740

Opomba:

Upoštevajo se tečaji OŠ in POŠ.

Odstotek tistih, ki so splavali po 10-urnih plavalnih tečajih po statističnih regijah po šolskih letih

Primer: 100 % za statistično regijo pomeni, da so vsi otroci, ki so bili vključeni v tečaj v tej statistični regiji, splavali (pridobili oceno 5 ali več).

Komentar: 10-urni plavalni tečaji se izvajajo za vrtce ali prve razrede osnovnih šol v okviru programov ZS in NSP.

Statistična regija	2009/2010	2010/2011	2011/2012	2012/2013	2013/2014
Gorenjska	3,7	11,1	0,5	1,1	7,2
Goriška	0,0	2,1	0,0	0,0	13,8
Jugovzhodna Slovenija	13,1	6,8	0,6	0,7	6,2
Koroška	45,0	7,7	13,8	29,3	32,1
Notranjsko-kraška	13,7	13,4	6,1	12,3	10,9
Obalno-kraška	28,9	15,2	19,9	29,5	23,2
Osrednjeslovenska	1,1	2,3	3,7	2,4	2,1

Statistična regija	2009/2010	2010/2011	2011/2012	2012/2013	2013/2014
Podravska	2,8	6,3	4,3	3,7	4,6
Pomurska	11,2	18,4	17,7	16,4	20,2
Savinjska	15,3	13,4	10,3	14,5	18,6
Spodnjeposavska	13,3	4,5	5,0	21,7	18,0
Zasavska	25,9	62,1	7,5	12,3	15,8
Slovenija	7,3	8,0	5,9	6,4	7,6

Opomba:

- Vrednost 0,0 pomeni, da noben izmed otrok, ki so se udeležili tečaja, ni pridobil ocene 5 ali več.
- Upoštevani so tečaji OŠ in POŠ.

Odstotek tistih, ki so splavali po 10-urnih plavalnih tečajih po PC po šolskih letih

123

Primer: 100 % za PC pomeni, da so vsi otroci, ki so bili vključeni v tečaj v tem PC, splavali (pridobili oceno 5 ali več).

PC	2009/2010	2010/2011	2011/2012	2012/2013	2013/2014
PC Celje	9,4	9,2	9,0	12,5	14,4
PC Dolenjska	13,1	6,8	0,6	0,7	6,2
PC Domžale	7,3	9,4	0,8	0,5	0,0
PC Gorenjska	3,7	11,1	0,5	1,2	7,2
PC Goriška	0,0	2,1	0,0	0,0	13,8
PC Grosuplje	1,8	6,1	14,3	8,6	8,7
PC Koroška	45,0	7,7	13,8	29,3	32,1
PC Ljubljana	0,0	0,0	0,0	0,0	0,0
PC Maribor	1,0	4,1	1,5	1,5	3,2
PC Notranjska	10,6	9,1	4,6	7,8	5,5
PC Obala	28,9	15,2	19,9	29,5	23,2
PC Podravje	6,0	10,6	9,6	8,4	7,9
PC Pomurje	11,2	18,4	17,7	16,4	20,2
PC Posavje	18,5	3,9	4,1	18,8	14,0
PC Velenje	27,2	24,2	15,4	21,0	29,9
PC Zasavje	17,1	38,4	5,3	10,7	11,8
Slovenija	7,3	8,0	5,9	6,4	7,6

Opomba:

- Vrednost 0,0 pomeni, da noben izmed otrok, ki so se udeležili tečaja, ni pridobil ocene 5 ali več.
- Upoštevani so tečaji OŠ in POŠ.

11.4 Program »ZLATI SONČEK IN KRPAN (ZSK)«

Podatki na področju ZSK so zajeti na dan 27. 8. 2013.

Število udeležениh šol in vrtcev v programu ZSK po statističnih regijah po šolskih letih

Statistična regija	Program	2009/2010		2010/2011		2011/2012		2012/2013 ¹	2013/2014
		Šole	Vrtci	Šole	Vrtci	Šole	Vrtci	Šole	Šole
Gorenjska	ZS – program vrtec	11	4	13	3	13	4		
	ZS – program šola	27		27		26		20	7
	Krpan – program šola	26		26		24		17	6
Goriška	ZS – program vrtec	6	7	7	4	8	6		
	ZS – program šola	18		14		22		14	15
	Krpan – program šola	18		15		19		13	15
Jugovzhodna Slovenija	ZS – program vrtec	3	28	2	29	9	23		
	ZS – program šola	30		30		27		27	24
	Krpan – program šola	26		26		22		22	22
Koroška	ZS – program vrtec	4	1	6		6			
	ZS – program šola	15		15		14		15	15
	Krpan – program šola	14		14		13		14	13
Notranjsko-kraška	ZS – program vrtec		10		11		10		
	ZS – program šola	16		15		15		16	16
	Krpan – program šola	15		14		15		16	16
Obalno-kraška	ZS – program vrtec	3	4	2	3	2			
	ZS – program šola	7		9		10		9	6
	Krpan – program šola	7		9		10		9	6
Osrednjeslovenska	ZS – program vrtec	8	41	6	36	4	32		
	ZS – program šola	81		84		71		80	76
	Krpan – program šola	76		76		61		71	68
Podravska	ZS – program vrtec	10	1	28	7	27	5		
	ZS – program šola	26		68		63		66	55
	Krpan – program šola	21		50		46		48	45
Pomurska	ZS – program vrtec	9	2	9		10	1		
	ZS – program šola	13		15		22		16	13
	Krpan – program šola	10		14		19		14	16
Savinjska	ZS – program vrtec	9	5	10	6	6	4		
	ZS – program šola	35		42		35		35	42
	Krpan – program šola	31		37		30		29	34

Statistična regija	Program	2009/2010		2010/2011		2011/2012		2012/2013 ¹		2013/2014	
		Šole	Vrtci	Šole	Vrtci	Šole	Vrtci	Šole	Vrtci	Šole	Vrtci
Spodnjeposavska	ZS – program vrtec	11	4	13	3	12	2				
	ZS – program šola	20		20		20		20		17	
	Krpan – program šola	19		19		19		20		16	
Zasavska	ZS – program vrtec		5		2		2				
	ZS – program šola	6		6		6		6		7	
	Krpan – program šola	6		6		6		6		7	
Slovenija	ZS – program vrtec	74	112	96	104	97	89				
	ZS – program šola	294		345		331		324		293	
	Krpan – program šola	269		306		284		279		264	

Opomba:

- ¹ Program za vrtce je nadomestil novi program »Mali sonček«.
- Kot šole so upoštevane OŠ in POŠ.

Število udeleženih šol in vrtcev v programu ZSK po PC po šolskih letih

PC	Program	2009/2010		2010/2011		2011/2012		2012/2013 ¹		2013/2014	
		Šole	Vrtci	Šole	Vrtci	Šole	Vrtci	Šole	Vrtci	Šole	Vrtci
PC Celje	ZS – program vrtec	6	2	7	3	4	1				
	ZS – program šola	20		28		20		22		32	
	Krpan – program šola	17		24		16		17		24	
PC Dolenjska	ZS – program vrtec		27		28	7	21				
	ZS – program šola	23		24		21		22		20	
	Krpan – program šola	20		21		17		18		18	
PC Domžale	ZS – program vrtec	1	5		4						
	ZS – program šola	12		15		2		9		9	
	Krpan – program šola	13		13		1		8		9	
PC Gorenjska	ZS – program vrtec	11	4	13	3	13	4				
	ZS – program šola	27		27		26		20		7	
	Krpan – program šola	26		26		24		17		6	
PC Goriška	ZS – program vrtec	6	7	7	3	8	6				
	ZS – program šola	18		15		22		14		15	
	Krpan – program šola	18		15		19		13		15	
PC Grosuplje	ZS – program vrtec	9	4	7	5	5	5				
	ZS – program šola	20		19		19		18		17	
	Krpan – program šola	18		17		17		16		15	

PC	Program	2009/2010		2010/2011		2011/2012		2012/2013 ¹		2013/2014	
		Šole	Vrtci	Šole	Vrtci	Šole	Vrtci	Šole	Vrtci	Šole	Vrtci
PC Koroška	ZS – program vrtec	4	1	6		6					
	ZS – program šola	15		15		14		15		15	
	Krpan – program šola	14		14		13		14		13	
PC Ljubljana	ZS – program vrtec		25		25		25				
	ZS – program šola	47		48		47		48		46	
	Krpan – program šola	41		43		40		42		40	
PC Maribor	ZS – program vrtec	3		20	4	18	3				
	ZS – program šola	7		38		37		36		27	
	Krpan – program šola	6		26		24		23		20	
PC Notranjska	ZS – program vrtec		13		13		13				
	ZS – program šola	21		19		20		22		20	
	Krpan – program šola	21		18		19		21		20	
PC Obala	ZS – program vrtec	3	4	2	3	2	2				
	ZS – program šola	7		9		10		9		6	
	Krpan – program šola	7		9		10		9		6	
PC Podravje	ZS – program vrtec	7	1	8	3	9	2				
	ZS – program šola	19		29		26		30		28	
	Krpan – program šola	15		24		22		25		25	
PC Pomurje	ZS – program vrtec	9	2	9		10	1				
	ZS – program šola	13		15		22		16		13	
	Krpan – program šola	10		14		19		14		16	
PC Posavje	ZS – program vrtec	11	5	13	4	12	2				
	ZS – program šola	21		21		22		21		18	
	Krpan – program šola	20		20		21		21		17	
PC Velenje	ZS – program vrtec	3	2	3	2	2	3				
	ZS – program šola	14		13		13		12		9	
	Krpan – program šola	13		12		12		11		9	
PC Zasavje	ZS – program vrtec	1	10	1	4	1	3				
	ZS – program šola	10		10		10		10		11	
	Krpan – program šola	10		10		10		10		11	
Slovenija	ZS – program vrtec	74	112	96	104	97	91				
	ZS – program šola	294		345		331		324		293	
	Krpan – program šola	269		306		284		279		264	

Opomba:

- ¹ Program za vrtce je nadomestil novi program »Mali sonček«.
- Kot šole so upoštevane OŠ in POŠ.

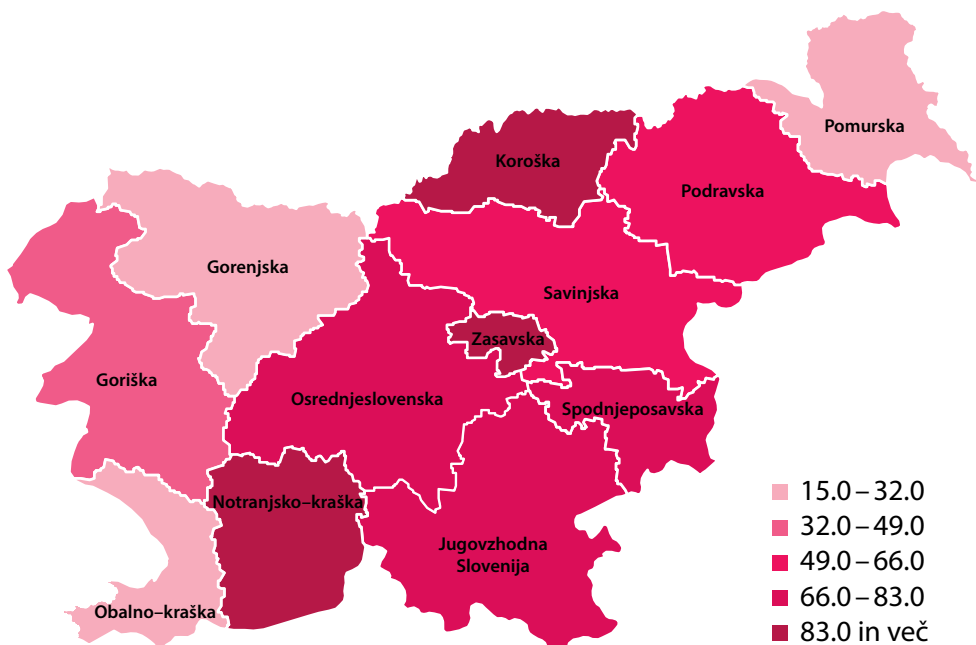
Odstotek otrok v programu ZSK po statističnih regijah po šolskih letih

Primer: 100 % v statistični regiji pomeni, da so vsi otroci iz te statistične regije vključeni v program ZSK.

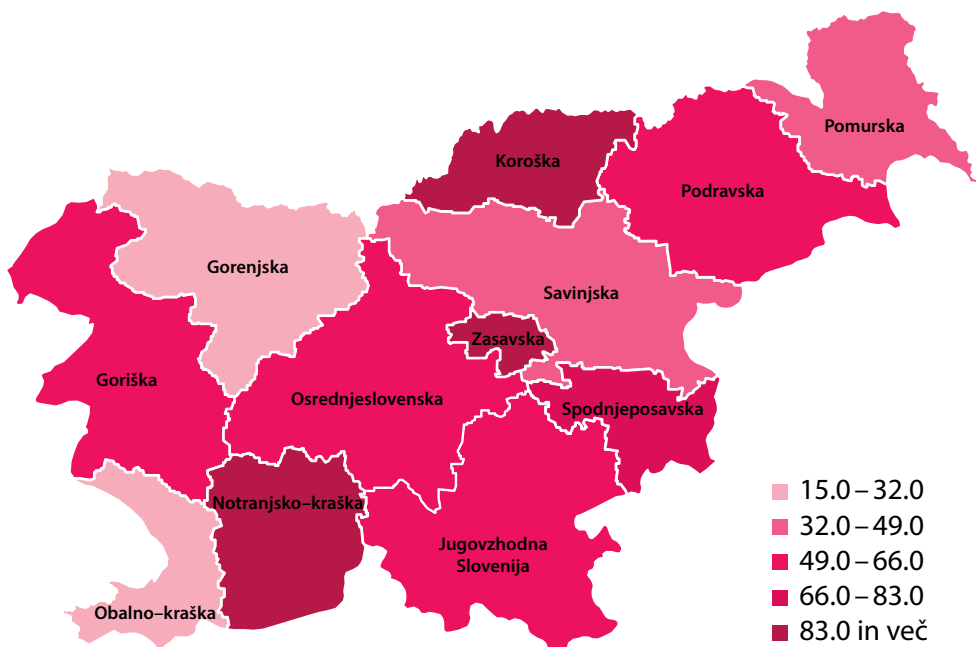
Statistična regija	2009/2010		2010/2011		2011/2012		2012/2013		2013/2014	
	ZS	Krpan	ZS	Krpan	ZS	Krpan	ZS	Krpan	ZS	Krpan
Gorenjska	72,3	62,6	75,4	62,5	76,6	65,6	60,0	46,3	17,3	15,8
Goriška	64,9	61,1	40,8	54,4	62,1	55,6	41,6	45,6	46,2	51,3
Jugovzhodna Slovenija	78,3	63,4	79,4	63,2	72,5	56,3	77,4	59,4	68,1	61,9
Koroška	94,6	86,8	95,6	89,1	92,9	89,9	86,7	77,7	97,8	85,2
Notranjsko-kraška	92,5	93,6	79,8	82,6	89,9	97,7	88,1	89,8	91,7	88,6
Obalno-kraška	27,9	25,8	39,4	37,6	37,2	38,8	40,5	36,5	24,8	20,5
Osrednjeslovenska	82,8	66,2	84,1	64,7	70,5	54,5	79,2	64,7	75,4	62,4
Podravska	28,2	22,1	81,8	60,1	79,2	58,8	81,2	59,7	65,4	53,9
Pomurska	30,4	24,2	40,8	38,4	58,9	48,6	41,6	36,8	29,1	39,7
Savinjska	55,1	45,2	64,2	52,8	54,5	43,7	57,2	48,9	62,7	48,5
Spodnjeposavska	94,2	85,4	90,7	87,1	82,1	76,8	89,4	90,6	77,0	68,4
Zasavska	92,1	89,9	92,6	86,1	92,1	84,3	90,9	94,8	95,1	90,0
Slovenija	64,5	54,7	73,7	61,4	69,8	57,8	69,6	58,2	60,7	52,6

127

Šolsko leto 2013/2014 (odstotek otrok v programu »Zlati sonček«) na zemljevidu



Šolsko leto 2013/2014 (odstotek otrok v programu Krpan) na zemljevidu



128

Odstotek otrok v programu ZSK po PC po šolskih letih

Primer: 100 % za PC pomeni, da so vsi otroci iz tega PC vključeni v program ZSK.

PC	2009/2010		2010/2011		2011/2012		2012/2013		2013/2014	
	ZS	Krpan	ZS	Krpan	ZS	Krpan	ZS	Krpan	ZS	Krpan
PC Celje	39,2	29,2	51,8	38,5	37,9	25,3	46,5	36,3	59,6	41,3
PC Dolenjska	77,2	64,8	80,9	67,2	72,5	58,3	78,4	62,4	75,2	66,1
PC Domžale	60,3	49,2	65,6	51,1	13,0	5,7	40,0	39,0	38,6	39,1
PC Gorenjska	72,3	62,6	75,4	62,5	76,6	65,6	60,0	46,3	17,3	15,8
PC Goriška	64,9	61,1	42,4	54,4	62,1	55,6	41,6	45,6	46,2	51,3
PC Grosuplje	91,3	77,0	89,3	69,0	88,2	76,0	88,6	71,5	81,5	68,4
PC Koroška	94,6	86,8	95,6	89,1	92,9	89,9	86,7	77,7	97,8	85,2
PC Ljubljana	93,5	66,3	92,7	67,2	91,7	65,4	94,6	71,8	90,3	69,8
PC Maribor	15,7	12,9	83,2	56,9	82,0	56,3	79,8	53,0	57,8	43,5
PC Notranjska	76,7	79,8	74,4	70,5	78,9	78,2	80,9	75,7	74,8	74,9
PC Obala	27,9	25,8	39,4	37,6	37,2	38,8	40,5	36,5	24,8	20,5
PC Podravje	47,2	35,7	78,0	64,8	74,7	62,4	83,6	70,0	77,4	70,4
PC Pomurje	30,4	24,2	40,8	38,4	58,9	48,6	41,6	36,8	29,1	39,7

PC	2009/2010		2010/2011		2011/2012		2012/2013		2013/2014	
	ZS	Krpan	ZS	Krpan	ZS	Krpan	ZS	Krpan	ZS	Krpan
PC Posavje	99,7	93,0	96,5	94,4	94,0	86,8	94,9	96,3	83,2	72,3
PC Velenje	98,8	89,2	96,7	90,3	95,3	91,4	85,1	83,0	66,3	67,2
PC Zasavje	88,3	91,7	84,7	84,4	86,2	84,8	81,2	90,7	81,3	81,9
Slovenija	64,5	54,7	73,7	61,4	70,0	57,8	69,6	58,2	60,7	52,6

11.5 Program »HURA, PROSTI ČAS (HPČ)«

Podatki na področju HPČ so zajeti na dan 25. 08. 2014.

Udeleženec je otrok ali mladostnik.

Izvajalec: organizacija, ki je bila na razpisu izbrana in izvaja program HPČ.

Strokovni delavec: strokovno usposobljena oseba, ki izvaja program HPČ za izvajalca.

Tipi programov:

- »**Odprimo telovadnice**« (program se izvaja med jesenskimi in zimskimi počitnicami),
- »**Osvetlimo in oživimo športna igrišča**« (program med poletnimi počitnicami),
- »**Pohodništvo**«.

Program HPČ po šolskih letih

Statistična regija	2009/2010	2010/2011	2011/2012	2012/2013 ¹	2013/2014
Št. udeležencev	28980	8843	3934		892
Št. programov	245	132	55		18
Št. ur volonterskega dela	9202	6413	2791		498
Št. strok. delavcev	1002	568	251		57

Opomba:

¹ Programov HPČ v šolskem letu 2012/2013 ni bilo razpisanih.

Število udeležencev in izvajalcev po statističnih regijah po šolskih letih

Statistična regija	2009/2010		2010/2011		2011/2012		2013/2014	
	Št. udeležencev	Št. izvajalcev	Št. udeležencev	Št. izvajalcev	Št. udeležencev	Št. izvajalcev	Št. udeležencev	Št. izvajalcev
Gorenjska	2207	39	1526	25	269	8	13	1
Goriška	1971	18	762	12	375	3	34	1
Jugovzhodna Slovenija	3206	11	770	6	212	1		
Koroška	3344	23	254	3	756	5	159	2
Notranjsko-kraška	1134	12	809	6	275	4		
Obalno-kraška	2002	6	359	4	245	2	67	1
Osrednjeslovenska	3842	46	745	21	190	4	125	4

Statistična regija	2009/2010		2010/2011		2011/2012		2013/2014	
	Št. udeležencev	Št. izvajalcev	Št. udeležencev	Št. izvajalcev	Št. udeležencev	Št. izvajalcev	Št. udeležencev	Št. izvajalcev
Podravska	8834	60	1302	22	786	15	414	8
Pomurska	284	6	509	5	282	4		
Savinjska	2006	23	1567	23	480	8	80	1
Spodnjeposavska	150	1	240	5	64	1		
Zasavska								
Slovenija	28980	245	8843	132	3934	55	892	18

Število udeležencev in izvajalcev po PC po šolskih letih

Statistična regija	2009/2010		2010/2011		2011/2012		2013/2014	
	Št. udeležencev	Št. izvajalcev	Št. udeležencev	Št. izvajalcev	Št. udeležencev	Št. izvajalcev	Št. udeležencev	Št. izvajalcev
PC Celje	1626	20	1542	21	480	8	80	1
PC Dolenjska	3206	11	770	6	212	1		
PC Domžale	1097	8	93	5	107	1	43	2
PC Gorenjska	2207	39	1526	25	269	8	13	1
PC Goriška	1971	18	762	12	375	3	34	1
PC Grosuplje	1136	11	129	4	44	1		
PC Koroška	3344	23	254	3	756	5	159	2
PC Ljubljana	688	17	347	7	39	2	62	1
PC Maribor	2641	46	664	13	237	7	234	7
PC Notranjska	1168	13	909	9	275	4	20	1
PC Obala	2002	6	359	4	245	2	67	1
PC Podravje	6193	14	638	9	549	8	180	1
PC Pomurje	284	6	509	5	282	4		
PC Posavje	150	1	240	5	64	1		
PC Velenje	380	3	25	2				
PC Zasavje	887	9	76	2				
Slovenija	28980	245	8843	132	3934	55	892	18

Tipi programov HPC po statističnih regijah po šolskih letih

Statistična regija	Tip programa	2009/2010			2010/2011			2011/2012			2013/2014		
		Št. udeležencev	Št. strok. delavcev	Št. ur volonterskega dela	Št. udeležencev	Št. strok. delavcev	Št. ur volonterskega dela	Št. udeležencev	Št. strok. delavcev	Št. ur volonterskega dela	Št. udeležencev	Št. strok. delavcev	Št. ur volonterskega dela
Gorenjska	odprimo telovadnice	761	46	448	697	39	90	184	7	88	13	1	5
	osvetlimo in oživimo šp. igrišča	1142	60	525									
	pohodništvo	304	33	238	829	45	350	85	16	85			
Goriška	odprimo telovadnice	430	41	168	400	35	110				34	4	20
	osvetlimo in oživimo šp. igrišča	410	27	206									
	pohodništvo	1131	36	215	362	15	450	375	20	305			
Jugovzhodna Slovenija	odprimo telovadnice	1094	20	30	320	10	60	212	2	0			
	osvetlimo in oživimo šp. igrišča	2078	16	150									
	pohodništvo	34	2	0	450	52	1931						
Koroška	odprimo telovadnice	1393	55	165	153	3	20	667	18	47	159	7	30
	osvetlimo in oživimo šp. igrišča	1615	37	720									
	pohodništvo	336	9	40	101	3	40	89	4	10			
Notranjsko-kraška	odprimo telovadnice	633	29	130	481	16	80	88	7	30			
	osvetlimo in oživimo šp. igrišča	484	13	172									
	pohodništvo	17	3	3	328	12	306	187	21	725			
Obalno-kraška	odprimo telovadnice	202	4	0	359	8	75	133	3	35	67	2	0
	osvetlimo in oživimo šp. igrišča	1800	8	300									
	pohodništvo							112	5	200			
Osrednjeslovenska	odprimo telovadnice	1956	66	480	487	37	158	107	4	14	63	11	155
	osvetlimo in oživimo šp. igrišča	1614	85	391							62	3	30
	pohodništvo	272	19	165	258	41	435	83	6	57			
Podravska	odprimo telovadnice	5407	186	1784	1018	72	309	385	33	142	399	22	130
	osvetlimo in oživimo šp. igrišča	2939	41	514									
	pohodništvo	488	34	209	284	34	153	401	44	159			
Pomurska	odprimo telovadnice	24	3	50	73	3	0	88	6	15			
	osvetlimo in oživimo šp. igrišča	260	20	400									
	pohodništvo				436	22	386	194	12	164			

Statistična regija	Tip programa	2009/2010			2010/2011			2011/2012			2013/2014		
		Št. udeležencev	Št. strok. delavcev	Št. ur volonterskega dela	Št. udeležencev	Št. strok. delavcev	Št. ur volonterskega dela	Št. udeležencev	Št. strok. delavcev	Št. ur volonterskega dela	Št. udeležencev	Št. strok. delavcev	Št. ur volonterskega dela
Savinjska	odprimo telovadnice	1512	72	1009	676	47	193	91	13	75			
	osvetlimo in oživimo šp. igrišča	313	7	61				16	3	30			
	pohodništvo	181	26	89	891	61	1113	373	23	602			
Spodnjeposavska	odprimo telovadnice				77	4	20	64	4	8			
	osvetlimo in oživimo šp. igrišča	150	4	540									
	pohodništvo				163	9	134						
Zasavska	odprimo telovadnice												
	osvetlimo in oživimo šp. igrišča												
	pohodništvo												
Slovenija	odprimo telovadnice	13412	522	4264	4741	274	1115	2035	100	484	735	47	340
	osvetlimo in oživimo šp. igrišča	12805	318	3979							62	3	30
	pohodništvo	2763	162	959	4102	294	5298	1899	151	2307			

Tipi programov HPC po PC po šolskih letih

Statistična regija	Tip programa	2009/2010			2010/2011			2011/2012			2013/2014		
		Št. udeležencev	Št. strok. delavcev	Št. ur volonterskega dela	Št. udeležencev	Št. strok. delavcev	Št. ur volonterskega dela	Št. udeležencev	Št. strok. delavcev	Št. ur volonterskega dela	Št. udeležencev	Št. strok. delavcev	Št. ur volonterskega dela
PC Celje	odprimo telovadnice	1132	60	949	676	47	193	91	13	75			
	osvetlimo in oživimo šp. igrišča	313	7	61				16	3	30			
	pohodništvo	181	26	89	866	56	1081	373	23	602			
PC Dolenjska	odprimo telovadnice	1094	20	30	320	10	60	212	2				
	osvetlimo in oživimo šp. igrišča	2078	16	150									
	pohodništvo	34	2		450	52	1931						
PC Domžale	odprimo telovadnice	1097	30	296	78	7	18	107	4	14	43	8	110
	pohodništvo				15	14	35						
PC Gorenjska	odprimo telovadnice	761	46	448	697	39	90	184	7	88	13	1	5
	osvetlimo in oživimo šp. igrišča	1142	60	525									
	pohodništvo	304	33	238	829	45	350	85	16	85			
PC Goriška	odprimo telovadnice	430	41	168	400	35	110				34	4	20
	osvetlimo in oživimo šp. igrišča	410	27	206									
	pohodništvo	1131	36	215	362	15	450	375	20	305			
PC Grosuplje	odprimo telovadnice	485	17	70	103	6							
	osvetlimo in oživimo šp. igrišča	551	5										
	pohodništvo	100	2		26	4		44	2				
PC Koroška	odprimo telovadnice	1393	55	165	153	3	20	667	18	47	159	7	30
	osvetlimo in oživimo šp. igrišča	1615	37	720									
	pohodništvo	336	9	40	101	3	40	89	4	10			
PC Ljubljana	odprimo telovadnice	132	8	30	130	15	125						
	osvetlimo in oživimo šp. igrišča	465	65	291							62	3	30
	pohodništvo	91	8	75	217	23	400	39	4	57			
PC Maribor	odprimo telovadnice	2055	151	1380	622	57	264	215	27	122	219	19	120
	osvetlimo in oživimo šp. igrišča	182	26	330									
	pohodništvo	404	28	193	42	5	90	22	6	100			

Statistična regija	Tip programa	2009/2010			2010/2011			2011/2012			2013/2014		
		Št. udeležencev	Št. strok. delavcev	Št. ur volonterskega dela	Št. udeležencev	Št. strok. delavcev	Št. ur volonterskega dela	Št. udeležencev	Št. strok. delavcev	Št. ur volonterskega dela	Št. udeležencev	Št. strok. delavcev	Št. ur volonterskega dela
PC Notranjska	odprimo telovadnice	667	31	134	581	19	80	88	7	30	20	3	45
	osvetlimo in oživimo šp. igrišča	484	13	172									
	pohodništvo	17	3	3	328	12	306	187	21	725			
PC Obala	odprimo telovadnice	202	4		359	8	75	133	3	35	67	2	
	osvetlimo in oživimo šp. igrišča	1800	8	300									
	pohodništvo							112	5	200			
PC Podravje	odprimo telovadnice	3352	35	404	396	15	45	170	6	20	180	3	10
	osvetlimo in oživimo šp. igrišča	2757	15	184									
	pohodništvo	84	6	16	242	29	63	379	38	59			
PC Pomurje	odprimo telovadnice	24	3	50	73	3		88	6	15			
	osvetlimo in oživimo šp. igrišča	260	20	400									
	pohodništvo				436	22	386	194	12	164			
PC Posavje	odprimo telovadnice				77	4	20	64	4	8			
	osvetlimo in oživimo šp. igrišča	150	4	540									
	pohodništvo				163	9	134						
PC Velenje	odprimo telovadnice	380	12	60									
	pohodništvo				25	5	32						
PC Zasavje	odprimo telovadnice	208	9	80	76	6	15						
	osvetlimo in oživimo šp. igrišča	598	15	100									
	pohodništvo	81	9	90									
Slovenija	odprimo telovadnice	13412	522	4264	4741	274	1115	2019	97	454	735	47	340
	osvetlimo in oživimo šp. igrišča	12805	318	3979				16	3	30	62	3	30
	pohodništvo	2763	162	959	4102	294	5298	1899	151	2307			

11.6 Program »MALI SONČEK«

Podatki na področju MS so zajeti na dan 21. 10. 2014.

Število udeleženih vrtcev in zasebnih vrtcev v programu MS po statističnih regijah v šolskem letu 2013/2014

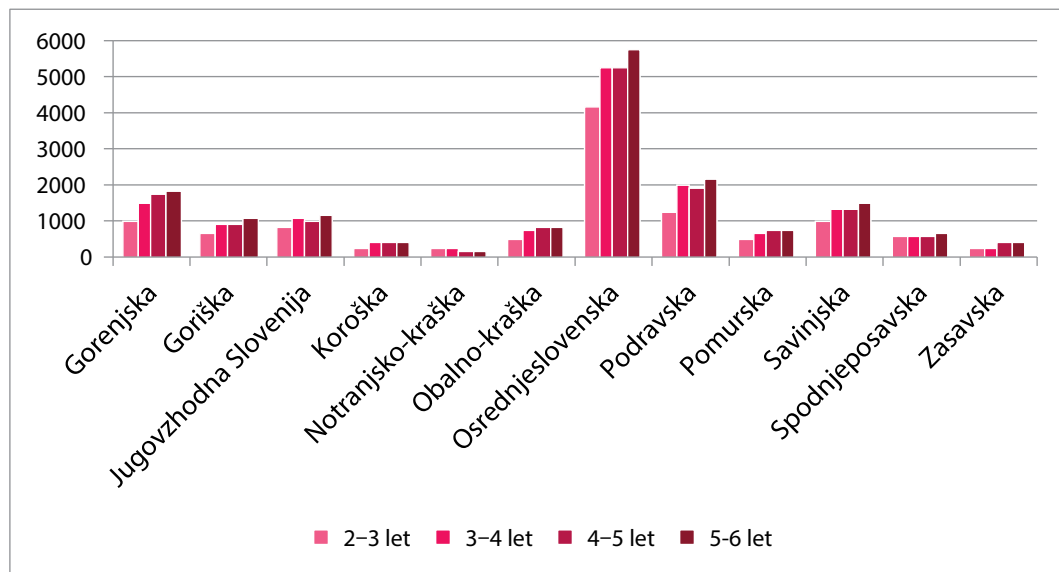
Statistična regija	Vrtec	Zasebni vrtec	Skupaj
Gorenjska	23	2	25
Goriška	25		25
Jugovzhodna Slovenija	35	1	36
Koroška	12		12
Notranjsko-kraška	7		7
Obalno-kraška	13		13
Osrednjeslovenska	58	3	61
Podravska	46		46
Pomurska	25	1	26
Savinjska	24	2	26
Spodnjeposavska	20		20
Zasavska	3		3
Slovenija	291	9	300

135

Število udeleženih vrtcev in zasebnih vrtcev v programu MS po PC v šolskem letu 2013/2014

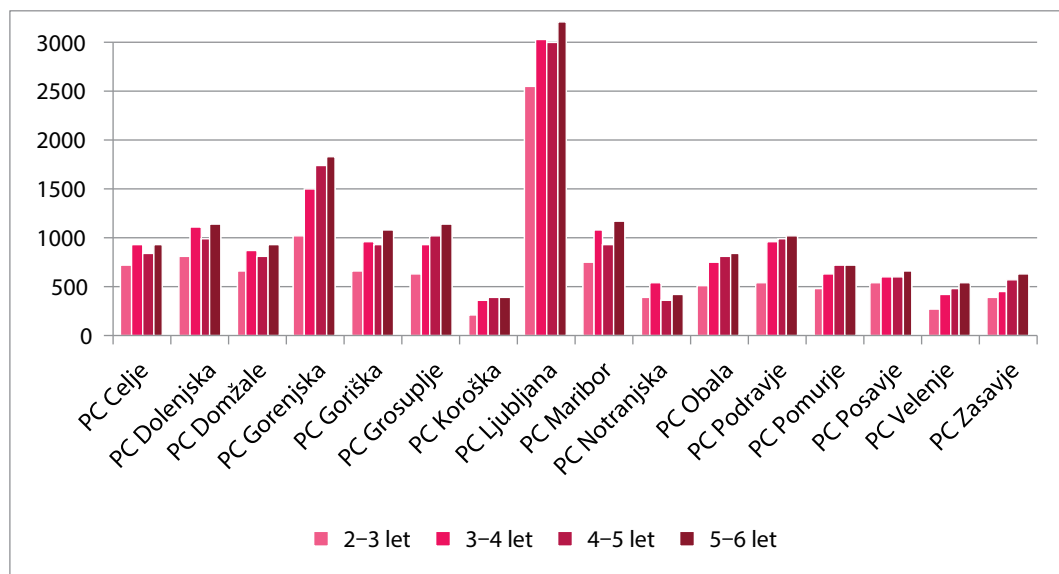
Statistična regija	Vrtec	Zasebni vrtec	Skupaj
PC Celje	17	2	19
PC Dolenjska	35	1	36
PC Domžale	8	2	10
PC Gorenjska	23	2	25
PC Goriška	25		25
PC Grosuplje	14	1	15
PC Koroška	12		12
PC Ljubljana	30		30
PC Maribor	21		21
PC Notranjska	10		10
PC Obala	13		13
PC Podravje	25		25
PC Pomurje	25	1	26
PC Posavje	20		20
PC Velenje	7		7
PC Zasavje	6		6
Slovenija	291	9	300

Število udeležениh otrok v programu MS po statističnih regijah za šolsko leto 2013/2014

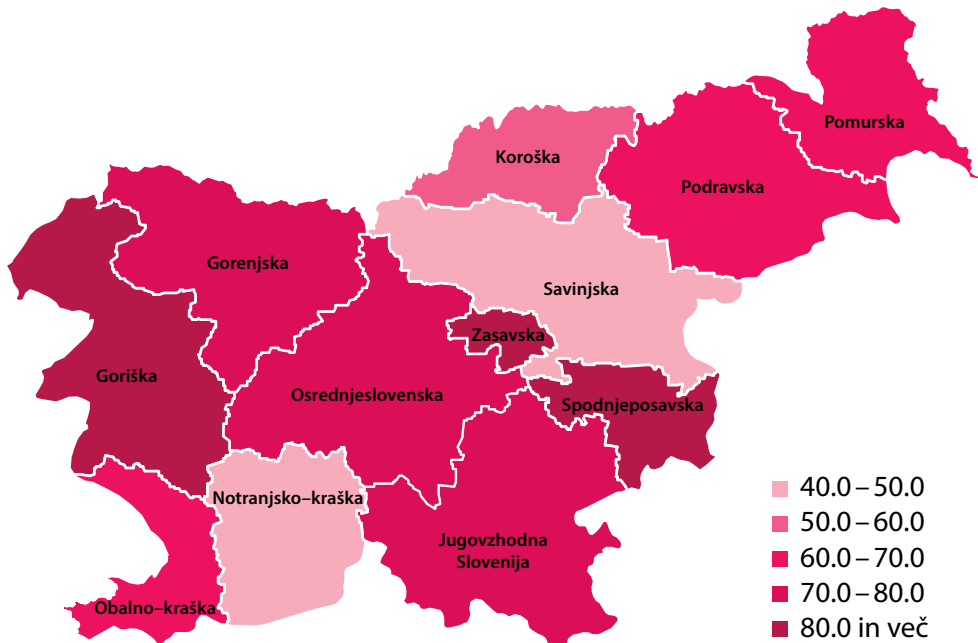


136

Število udeležениh otrok v programu MS po PC za šolsko leto 2013/2014



Odstotek otrok, ki so vključeni v program MS po statističnih regijah v šolskem letu 2013/2014



11.7 Podatki po občinah

Občina	Število OŠ	ZŽS				NSP		ZS		Krpan		MS		
		Št. strokovnih delavcev	Št. otrok	Odstotek otrok ¹	Povprečni odstotek otrok ²	Št. šol ³	Odstotek plavalcev ⁴	Št. šol ³	Odstotek otrok ⁵	Št. šol ³	Odstotek otrok ⁵	Št. vrtcev	Št. otrok	Odstotek otrok ⁵
AJDOVŠČINA	5	4	760	46,0	50,0	4	95,4	4	100,0	4	100,0	3	964	100,0
APAČE	1					1	57,1	1	100,0	1	100,0	2	95	93,1
BELTINCI	1					1	83,8	1	100,0	1	82,4	1	264	89,5
BENEDIKT	1					1	94,1	1	100,0			1	46	43,0
BISTRICA OB SOTLI	1					1	100,0	1	100,0			1	45	86,5
BLED	1					1	98,3					1	273	93,8
BLOKE	1					1	100,0	1	100,0	1	100,0	1	47	67,1
BOHINJ	1					1	37,2					1	148	83,1
BOROVNICA	1					1	92,6	1	100,0	1	100,0	1	146	73,0
BOVEC	1					1	92,0	1	100,0			1	95	95,0
BRASLOVČE	1	1	235	54,3	54,3	1	89,1	1	100,0					0,0
BRDA	1									1	99,1	2	170	86,7
BREZOVICA	2					2	100,0	2	100,0	2	94,6	1	456	90,3
BREŽICE	8	1	261	37,6	37,6	3	95,0	5	100,0	4	88,8	8	736	90,0
CANKOVA	1					1	83,3							0,0
CELJE	9	4	546	35,4	36,0	8	91,5	7	99,6	4	99,0	3	1403	70,5
CERKLJE NA GORENJSKEM	1					1	100,0	1	100,0			2	280	87,0
CERKNICA	2					2	94,7	2	99,7	2	100,0	1	300	70,9
CERKNO	1	1	161	46,5	46,5	1	100,0	1	100,0	1	100,0	1	109	82,6
CERKVENJAK	1													0,0
CIRKULANE	1	1	203	71,5	71,5			1	100,0	1	100,0	1	20	32,8
ČRENŠOVCI	2					2	96,8	1	100,0	1	100,0	1	80	55,2
ČRNA NA KOROŠKEM	1	1	193	78,5	78,5	1	96,8	1	100,0	1	100,0	1	86	100,0
ČRNOMELJ	5					4	94,8	2	100,0	2	100,0	1	350	70,1
DESTRIK	1	2	244	39,9	39,9	1	90,3	1	100,0	1	100,0	1	73	100,0
DIVAČA	1													0,0
DOBJE	1	1	98	99,0	99,0	1	100,0	1	100,0	1	100,0	1	36	83,7
DOBREPOLJE	1					1	100,0	1	100,0	1	100,0	1	144	80,4
DOBRNA	1	1	133	70,0	70,0			1	100,0	1	100,0	1	92	89,3
DOBROVA-POLHOV GRADEC	2					1	100,0	2	100,0	2	83,5	1	174	45,8
DOBROVNIK	1					1	100,0	1	96,4	1	100,0			0,0
DOL PRI LJUBLJANI	1					1	50,9	1	100,0	1	78,5	1	276	94,5
DOLENJSKE TOPLICE	1	1	185	64,2	64,2	1	89,3	1	100,0	1	100,0	1	131	92,3
DOMŽALE	6	2	191	41,5	41,5	6	96,8	2	100,0	1	100,0	3	1360	77,8
DORNAVA	1					1	100,0	1	100,0					0,0

Občina	Število OŠ	ZŽS				NSP		ZS		Krpan		MS		
		Št. strokovnih delavcev	Št. otrok	Odstotek otrok ¹	Povprečni odstotek otrok ²	Št. šol ³	Odstotek plavalcev ⁴	Št. šol ³	Odstotek otrok ⁵	Št. šol ³	Odstotek otrok ⁵	Št. vrtecev	Št. otrok	Odstotek otrok ⁵
DRAVOGRAD	2					2	95,5	2	100,0	1	100,0	1	276	83,1
DUPLEK	2	1	186	57,4	57,4	2	89,4	2	100,0			2	244	88,7
GORENJA VAS-POLJANE	2					1	95,2					1	219	53,5
GORIŠNICA	1	1	204	54,8	54,8	1	81,3					1	135	92,5
GORJE	1					1	100,0					1	45	41,3
GORNJA RADGONA	2					2	96,0					1	270	90,0
GORNJI GRAD	1					1	94,1	1	100,0	1	100,0	1	93	93,0
GORNJI PETROVCI	1					1	100,0			1	100,0	1	49	100,0
GRAD	1	1	106	78,5	78,5	1	76,9							0,0
GROSUPLJE	2					2	95,5	2	100,0	1	100,0	1	722	74,8
HAJDINA	1	1	157	68,9	68,9	1	95,7	1	100,0	1	100,0	1	93	83,0
HOČE-SLIVNICA	2					1	94,1	2	100,0	2	100,0	1	98	25,2
HODOŠ	0													0,0
HORJUL	1					1	88,0					1	125	85,6
HRASTNIK	1					1	92,1	1	100,0	1	100,0	1	299	100,0
HRPELJE-KOZINA	1													0,0
IDRIJA	3	1	173	29,7	29,7							1	207	42,5
IG	1					1	100,0	1	100,0	1	100,0	1	296	90,8
ILIRSKA BISTRICA	7	2	188	47,7	64,0	4	95,6	7	91,0	7	98,1	4	298	70,4
IVANČNA GORICA	2	2	434	30,9	37,8	2	97,9	2	100,0	2	100,0	2	664	100,0
IZOLA	3	2	297	39,9	40,7	2	100,0	1	100,0	1	97,2	2	585	89,2
JESENICE	3					3	62,1	1	86,3	1	100,0	1	29	4,4
JEZERSKO	0													0,0
JURŠINCI	1							1	100,0	1	100,0			0,0
KAMNIK	5	3	709	56,0	56,7	5	93,0	4	100,0	5	87,1	1	89	6,9
KANAL	2							1	100,0	1	100,0	2	200	100,0
KIDRIČEVO	2	2	325	68,6	73,3	1	96,7	2	58,8	2	56,5	2	250	88,0
KOBARID	1											1	132	93,0
KOBILJE	1					1	100,0					1	23	92,0
KOČEVJE	3							2	75,3	2	99,6			0,0
KOMEN	1													0,0
KOMENDA	1					1	95,2							0,0
KOPER	11	2	400	52,4	56,3	6	93,5	2	100,0	2	100,0	7	1779	78,2
KOSTANJEVICA NA KRKI	1	1	163	84,9	84,9	1	96,0	1	100,0	1	100,0			0,0
KOSTEL	1											1	15	100,0
KOZJE	2					2	100,0	2	100,0	2	98,8	1	66	77,6
KRANJ	8	6	1372	33,0	37,6	8	91,0					9	2230	94,8

Občina	Število OŠ	ZŽS				NSP		ZS		Krpan		MS		
		Št. strokovnih delavcev	Št. otrok	Odstotek otrok ¹	Povprečni odstotek otrok ²	Št. šol ³	Odstotek plavalcev ⁴	Št. šol ³	Odstotek otrok ⁵	Št. šol ³	Odstotek otrok ⁵	Št. vrtecev	Št. otrok	Odstotek otrok ⁵
KRANJSKA GORA	2							1	100,0	1	100,0	1	102	58,6
KRIŽEVCI	1					1	90,9	1	100,0	1	100,0	1	116	83,5
KRŠKO	7	2	413	48,0	67,0	5	97,5	6	99,7	6	99,8	7	1004	95,6
KUNGOTA	1											1	156	93,4
KUZMA	1					1	69,2							0,0
LAŠKO	2					2	86,4	2	100,0	2	76,8			0,0
LENART	2		208	80,3	80,3	1	92,3	1	100,0	1	100,0	1	257	70,2
LENDAVA	2	1	165	32,9	32,9	2	92,1							0,0
LITIJA	3	2	306	39,6	38,3	3	96,1	3	68,3	3	58,5	2	597	87,9
LJUBLJANA	49	23	4074	41,7	48,5	48	94,8	45	99,7	39	92,7	29	11481	86,1
LJUBNO	1					1	95,8							0,0
LJUTOMER	4					4	95,8	2	100,0	2	100,0	2	105	21,8
LOGATEC	3					3	97,1	3	100,0	3	100,0	1	153	81,8
LOG-DRAGOMER	1					1	100,0	1	79,1	1	29,5			0,0
LOŠKA DOLINA	1							1	100,0	1	100,0			0,0
LOŠKI POTOK	1					1	83,3	1	100,0	1	97,9	1	54	94,7
LOVRENC NA POHORJU	1	1	170	74,2	74,2	1	87,5	1	100,0			1	91	96,8
LUČE	1													0,0
LUKOVICA	1					1	100,0					1	225	81,2
MAJŠPERK	1	2	273	44,2	44,2			1	100,0	1	100,0	1	84	90,3
MAKOLE	1					1	87,5	1	100,0	1	100,0			0,0
MARIBOR	19	12	2310	53,2	58,9	19	91,0	12	98,8	10	94,8	5	2212	53,6
MARKOVCI	1	1	287	91,4	91,4							1	133	93,0
MEDVODE	4	2	402	51,2	52,1	3	97,1	1	100,0	1	100,0	1	594	77,9
MENGEŠ	1					1	97,0					1	361	90,3
METLIKA	2					2	90,9					1	200	85,5
MEŽICA	1	1	190	70,4	70,4	1	96,2	1	100,0	1	100,0	1	140	97,2
MIKLAVŽ NA DRAVSKEM POLJU	1					1	93,3							0,0
MIREN-KOSTANJEVICA	1					1	93,1	1	100,0	1	100,0	5	253	100,0
MIRNA	0											1	106	89,8
MIRNA PEČ	1					1	95,8	1	100,0	1	100,0	1	153	96,8
MISLINJA	1					1	93,3			1	100,0	1	101	62,7
MOKRONOG-TREBELNO	1	1	174	70,2	70,2	1	92,9	1	100,0	1	100,0	1	110	87,3
MORAVČE	1	1	260	48,1	48,1	1	94,1	1	100,0	1	99,4	1	204	87,9
MORAVSKE TOPLICE	3					3	85,7					6	150	86,7
MOZIRJE	1	1	165	43,2	43,2	1	85,4					1	138	79,8

Občina	Število OŠ	ZŽS				NSP		ZS		Krpan		MS		
		Št. strokovnih delavcev	Št. otrok	Odstotek otrok ¹	Povprečni odstotek otrok ²	Št. šol ³	Odstotek plavalcev ⁴	Št. šol ³	Odstotek otrok ⁵	Št. šol ³	Odstotek otrok ⁵	Št. vrtecev	Št. otrok	Odstotek otrok ⁵
MURSKA SOBOTA	4	2	452	54,6	55,2	4	94,2	1	100,0	2	100,0	2	788	100,0
MUTA	1					1	94,3	1	100,0	1	100,0	1	42	42,9
NAKLO	1					1	98,2					2	171	70,7
NAZARJE	1					1	100,0	1	100,0	1	100,0	1	74	70,5
NOVA GORICA	7	2	349	44,2	53,1	4	93,7	4	100,0	4	94,7	6	1064	82,4
NOVO MESTO	8	3	565	63,2	72,6	8	89,1	7	100,0	7	100,0	21	1544	90,5
ODRANCI	1					1	100,0	1	95,2	1	100,0	1	58	85,3
OPLOTNICA	1					1	94,1	1	100,0	1	100,0			0,0
ORMOŽ	4					2	97,0	4	100,0	1	100,0	5	386	91,7
OSILNICA	0													
PESNICA	3					2	84,6	1	100,0	1	100,0	1	21	8,2
PIRAN	4							2	100,0	2	100,0	4	604	95,6
PIVKA	2	1	183	40,8	40,8	2	91,5	2	46,9	2	21,0			0,0
PODČETRTEK	1					1	96,4	1	100,0	1	100,0	1	141	97,2
PODLEHNIK	1							1	100,0	1	100,0	1	39	95,1
PODVELKA	1	1	162	93,6	93,6			1	100,0			1	5	8,9
POLJČANE	1					1	89,7	1	100,0	1	100,0			0,0
POLZELA	1	1	264	46,5	46,5	1	77,4							0,0
POSTOJNA	3					3	92,3	3	100,0	3	100,0	1	231	33,7
PREBOLD	1					1	96,6	1	100,0	1	100,0	1	171	69,8
PREDDVOR	1					1	97,4							0,0
PREVALJE	1	1	212	39,0	39,0	1	95,9	1	100,0	1	100,0	1	207	89,2
PTUJ	4	2	490	19,7	19,9	46	90,3	3	100,0	3	100,0	1	700	75,6
PUCONCI	1	1	172	36,9	36,9	1	86,5					3	166	69,2
RAČE-FRAM	2					2	100,0	1	100,0	1	100,0	2	107	39,2
RADEČE	1					1	97,1	1	100,0	1	100,0	1	126	91,3
RADENCI	2					2	86,8					1	174	96,7
RADLJE OB DRAVI	1	1	85	17,0	17,0			1	100,0	1	100,0	1	188	89,5
RADOVLJICA	3	2	363	52,3	50,5	3	95,8					1	643	80,2
RAVNE NA KOROŠKEM	2	1	231	56,1	56,1	2	93,6	2	100,0	2	100,0			0,0
RAZKRIŽJE	1					1	100,0	1	100,0	1	100,0			0,0
REČICA OB SAVINJI	1											1	83	87,4
RENČE-VOGRSKO	1	2	275	34,5	39,2	1	100,0	1	100,0	1	100,0			0,0
RIBNICA	1											1	319	89,1
RIBNICA NA POHORJU	1					1	85,0					1	18	62,1
ROGAŠKA SLATINA	2	2	409	44,1	45,0	2	90,0	1	100,0	1	67,6			0,0
ROGAŠOVCI	1					1	66,7			1	97,1	1	91	96,8

Občina	Število OŠ	ZŽS				NSP		ZS		Krpan		MS		
		Št. strokovnih delavcev	Št. otrok	Odstotek otrok ¹	Povprečni odstotek otrok ²	Št. šol ³	Odstotek plavalcev ⁴	Št. šol ³	Odstotek otrok ⁵	Št. šol ³	Odstotek otrok ⁵	Št. vrtecev	Št. otrok	Odstotek otrok ⁵
ROGATEC	1					1	87,5	1	100,0	1	98,6	1	122	86,5
RUŠE	1	1	203	46,2	46,2			1	100,0	1	88,7	1	168	93,3
SELNICA OB DRAVI	1	1	164	51,1	51,1	1	96,7					1	125	92,6
SEMIČ	1					1	100,0	1	100,0	1	100,0	1	124	91,2
SEVNICA	6					4	99,0	5	98,7	5	97,4	4	574	100,0
SEŽANA	2							1	54,2	1	13,3			0,0
SLOVENJ GRADEC	4	4	635	40,7	46,9	4	96,2	4	100,0	4	91,2	2	295	45,9
SLOVENSKA BISTRICA	7	1	323	49,2	49,2	6	84,5	6	99,8	7	100,0	5	1390	100,0
SLOVENSKE KONJICE	3					3	95,0	2	100,0	1	100,0	2	565	85,9
SODRAŽICA	1							1	100,0	1	100,0	1	112	86,2
SOLČAVA	0													0,0
SREDIŠČE OB DRAVI	1					1	100,0	1	55,3	1	43,8	1	62	89,9
STARŠE	1					1	86,8	1	100,0	1	100,0	1	132	100,0
STRAŽA	1					1	100,0	1	100,0	1	100,0	1	141	86,5
SVETA ANA	1							1	100,0	1	100,0			0,0
SVETA TROJICA V SLOVENSКИH GORICAH	1					1	100,0	1	100,0	1	100,0			0,0
SVETI ANDRAŽ V SLOV. GORICAH	0													0,0
SVETI JURIJ OB ŠČAVNICI	1					1	95,0							0,0
SVETI JURIJ V SLOVENSКИH GORICAH	1					1	100,0	1	100,0			1	59	100,0
SVETI TOMAŽ	1					1	100,0	1	100,0	1	100,0	1	49	83,1
ŠALOVCI	1					1	100,0	1	100,0	1	100,0			0,0
ŠEMPETER-VRTOJBA	1	1	232	38,2	38,2	1	92,8			1	99,0	1	115	45,3
ŠENČUR	1	1	219	29,1	29,1	1	100,0					1	302	91,5
ŠENTILJ	2	2	376	58,5	58,5	1	97,0	1	100,0	1	100,0	2	204	87,9
ŠENTJERNEJ	1	1	240	38,3	38,3	1	93,9	1	100,0	1	100,0	1	177	56,4
ŠENTJUR	6	2	161	41,2	41,2	6	87,4	5	88,3	4	85,4	1	205	28,4
ŠENTRUPERT	1													0,0
ŠKOCJAN	1					1	68,2	1	100,0	1	100,0	1	100	73,0
ŠKOFJA LOKA	3	2	559	43,3	43,4	3	94,2	2	99,8	2	96,0	1	795	82,7
ŠKOFLJICA	1	1	268	29,8	29,8	1	89,4	1	100,0	1	100,0	1	326	72,4
ŠMARJE PRI JELŠAH	1	1	211	22,8	22,8									0,0
ŠMARJEŠKE TOPLICE	1					1	92,3	1	100,0	1	100,0	1	154	90,1
ŠMARTNO OB PAKI	1					1	93,9	1	100,0	1	100,0	2	136	84,0
ŠMARTNO PRI LITVI	1	1	191	39,5	39,5	1	100,0	1	26,5	1	85,2	1	185	83,7
ŠOŠTANJ	1					1	67,9					1	308	86,0

Občina	Število OŠ	ZZS				NSP		ZS		Krpan		MS		
		Št. strokovnih delavcev	Št. otrok	Odstotek otrok ¹	Povprečni odstotek otrok ²	Št. šol ³	Odstotek plavalcev ⁴	Št. šol ³	Odstotek otrok ⁵	Št. šol ³	Odstotek otrok ⁵	Št. vrtcev	Št. otrok	Odstotek otrok ⁵
ŠTORE	1							1	100,0	1	94,2	1	174	91,1
TABOR	0													0,0
TIŠINA	1					1	100,0							0,0
TOLMIN	3					1	100,0	2	97,2	1	100,0	2	342	82,0
TRBOVLJE	3	1	196	36,2	36,2	3	91,5	3	100,0	3	88,6	1	447	90,5
TREBNJE	3					2	89,4	2	100,0			3	620	99,7
TRNOVSKA VAS	0											1	56	100,0
TRZIN	1					1	100,0					1	220	86,3
TRŽIČ	3	3	576	51,1	52,2	3	98,3	2	100,0	2	100,0	1	443	83,0
TURNIŠČE	1					1	100,0					1	86	96,6
VELENJE	6					6	91,3	6	100,0	6	100,0	1	927	70,8
VELIKA POLANA	1					1	94,1	1	100,0	1	100,0			0,0
VELIKE LAŠČE	1					1	96,7	1	87,8			1	202	92,7
VERŽEJ	1					1	100,0					1	36	83,7
VIDEM	1	1	220	56,7	56,7									0,0
VIPAVA	1	1	282	58,6	58,6									0,0
VITANJE	1					1	96,0	1	100,0	1	100,0	1	53	81,5
VODICE	1					1	94,8	1	100,0	1	100,0	1	221	87,4
VOJNIK	2					2	72,2	1	100,0	1	100,0	1	306	71,8
VRANSKO	1	2	288	38,1	38,1	1	86,8	1	100,0	1	100,0	2	48	33,6
VRHNIKA	2											2	731	85,8
VOZENICA	1					1	94,4	1	100,0			1	40	36,0
ZAGORJE OB SAVI	3					3	91,3	3	100,0	3	91,2	1	546	91,0
ZAVRČ	0											1	20	71,4
ZREČE	1	1	97	17,1	17,1	1	94,0	1	100,0	1	100,0			0,0
ŽALEC	4	1	254	51,9	51,9	4	86,8	1	100,0					0,0
ŽELEZNIKI	1	1	188	26,6	26,6	1	100,0					1	228	77,3
ŽETALE	1							1	100,0	1	100,0	1	32	80,0
ŽIRI	1					1	98,0					1	173	66,8
ŽIROVNICA	1	1	167	43,9	43,9	1	100,0							0,0
ŽUŽEMBERK	2	2	209	50,6	46,1	1	95,0	1	100,0	1	100,0	1	162	76,8
Skupaj	450	150	27792	43,6	50,3	363	92,4	292	97,8	263	94,1	300	58409	69,8

Opomba:

¹ Odstotek otrok, vključenih v program ZZS, glede na vse vpisane otroke na šolah, ki izvajajo ZZS.

² Povprečen odstotek otrok, vključenih na posamezni šoli, ki so vključene v izvajanje ZZS.

³ Število vključenih šol.

⁴ Odstotek otrok, ki so splavali po programu Pzp.

⁵ Odstotek otrok, vključenih v program.

⁶ Upoštevala se je tudi POŠ.

1 2 Metodološka pojasnila SOM

144

12.1 Viri zbranih podatkov

Podatki so pridobljeni iz naslednjih virov:

- ZŠRS Planica – Oddelek ŠOM:
 - o program ŠŠT,
 - o program ZŽS,
 - o program NSP,
 - o program ZSK,
 - o program HPČ,
 - o program MS,
- Evidenca vzgojno-izobraževalnih zavodov (seznam OŠ in število otrok v posameznem razredu) od leta 2009 do leta 2014 [17];
- Seznam PC [16];
- Statistični urad Republike Slovenije:
 - o statistične regije [8],
 - o prebivalci RS [6].

12.2 Pojasnila k izračunom

Število otrok ZŽS na 100 učencev po statističnih regijah

Število otrok v ZŽS v statistični regiji se deli s številom vseh učencev v tej statistični regiji (iz uradne evidence MIZKŠ). Kvocient se pomnoži s 100.

Odstotek panoge (glede na število vadb)

Število vadb izbrane panoge se deli s skupnim številom vadb.

Povprečno število otrok v skupini po statističnih regijah

Velikost skupine: število otrok, ki so se vsaj enkrat udeležili redne vadbe skupine.

Povprečno število otrok na skupino: seštevek velikosti vseh skupin v statistični regiji se deli s številom vseh skupin v tej statistični regiji.

Povprečno število otrok na vadbo po statističnih regijah

Seštevek števila otrok na vseh vadbah v statistični regiji se deli s številom vseh vadb v tej statistični regiji.

Povprečno število opravljenih ur na otroka po statističnih regijah

Vsota vseh opravljenih ur otrok (prijavljenih v programu ZŽS) v statistični regiji se deli s številom otrok (prijavljenih v programu ZŽS) v tej statistični regiji.

Povprečni odstotek otrok, vključenih na posamezni šoli, ki so vključene v izvajanje ZZS

Vsota odstotkov otrok, vključenih v program ZZS, glede na vse vpisane otroke na šolah, ki izvajajo ZZS, se deli s številom šol v občini, ki izvajajo program ZZS.

Odstotek preverjenih šol (preverjanje znanja plavanja) po šolskih letih

Število vseh preverjenih osnovnih šol za program »Preverjanje znanja plavanja« v izbranem šolskem letu se deli s številom vseh osnovnih šol iz uradne evidence MIZŠ.

Odstotek tistih, ki znajo plavati, po programu preverjanja znanja plavanja (Pzp) s 15-urnimi plavalnimi tečaji po statističnih regijah/PC

Število otrok v statistični regiji/PC, ki so na koncu šolskega leta pridobili oceno vsaj 5, delimo s številom vseh preverjenih otrok v tej statistični regiji/PC (s številom otrok, ki so se udeležili Pzp in s tistimi, ki so se udeležili le 15 urnih plavalnih tečajev).

$$\text{odstotek zunaj po Pzp s 15 ur. tečaji } \frac{2009}{2010} = \frac{\text{število otrok z oceno vsaj 5}}{\text{število vseh preverjenih otrok (Pzp s 15ur)}}$$

Število otrok na 1000 prebivalcev za 10-urne plavalne tečaje po statističnih regijah po šolskih letih

Število udeležencev v programu 10-urni plavalni tečaj v statistični regiji se deli s številom prebivalcev v tej statistični regiji (število prebivalcev na dan 1. 1. xxxx [6] (za šolsko leto, ki vsebuje dan 1. 1. xxxx)). Kvocient se pomnoži s 1000.

Odstotek otrok v programu ZSK po statistični regiji/PC

Delež otrok v programu ZS: število otrok v programu ZS v PC/statistični regiji se deli s številom vseh otrok (1., 2. in 3. razred OŠ) iz uradne evidence MIZŠ za to statistično regijo/PC.

Delež otrok v programu Krpan: število otrok v programu Krpan v PC/statistični regiji se deli s številom vseh otrok (4., 5. in 6. razred OŠ) iz uradne evidence MIZŠ za to statistično regijo/PC.





Pregled športne
infrastrukture v RS
v letu 2014

13 Športni objekti

148

Športne objekte sestavljajo javni in zasebni športni objekti in površine, ki so namenjeni šolski športni vzgoji, športni vadbi in tekmovanjem, rekreativnem športu, turizmu, zdravstvu in prireditvam [4]. Športne objekte in površine delimo na športne dvorane, atletske in nogometne stadione, bazene in kopalnišča, pokrita drsališča, smučišča in posebne smučarske objekte, golf igrišča ter druge športne objekte in površine [20].

Športne objekte delimo tudi na [20]:

- **Športne objekte mednarodnega pomena:** to so športni objekti, v katerih je možna organizacija tekmovanj na ravni evropskih in svetovnih prvenstev ter olimpijskih iger, za eno ali več športnih panog.
- **Športne objekte državnega pomena:** to so športni objekti, kjer se lahko organizira tekmovanje na ravni državnega prvenstva, mednarodnih klubskih tekmovanj in tekmovanj 1. lige. Objekti se oblikujejo glede na število prebivalcev, športno tradicijo, geografske pogoje in druge regionalne povezave.
- **Športni objekti lokalnega pomena:** objekti lokalnega pomena morajo zagotavljati minimalni standard za uresničevanje javnega interesa v športu. Z mrežo športnih objektov v šolskem sistemu ter z zagotavljanjem potreb za primerno raven in vrsto tekmovalnega športa, se hkrati omogoči prostor za izvajanje letnih programov, ki se v večini primerov odvijajo v javnih športnih objektih, so pa tudi izjeme.

Po NPŠ mora biti zagotovljeno minimalno [13]:

- 0,5 m²/prebivalca – pokriti vadbeni prostor;
- 2,5 m²/prebivalca – nepokriti vadbeni prostor.

Opomba:

Odločili smo se, da kljub temu, da slika športnih objektov ne odraža realnega stanja, podatke objavimo, saj bodo objavljeni podatki spodbudili lastnike in upravljavce športnih objektov k uresničevanju 19. člena Zakona o športu [2], ki pravi, da mreža javnih športnih objektov obsega obstoječe javne športne objekte, merila za načrtovanje novih in za posodobitev obstoječih športnih objektov.

Istočasno pa vas obveščamo, da so športni objekti, ki so povezani s šolskim prostorom, revidirani s strani Fakultete za šport (projekt »Analiza šolskega športnega prostora s smernicami za nadaljnje investicije«).

14 Statistični prikazi športne infrastrukture v RS

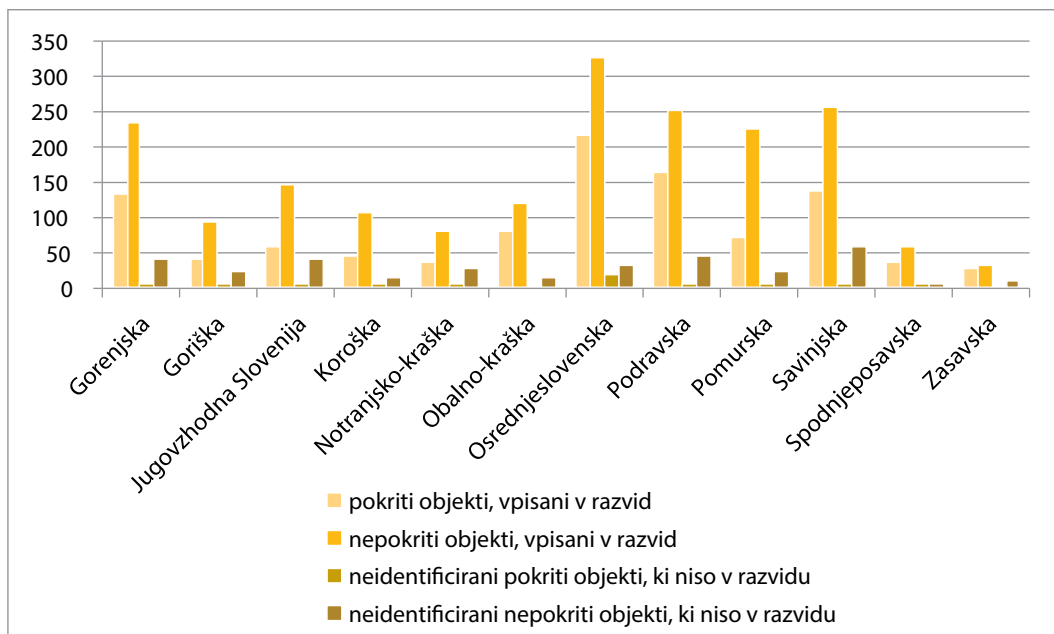
14.1 Razvid športnih objektov

149

Podatki na področju športne infrastrukture so zajeti na dan 30. 7. 2014.

V razvidu športnih objektov je trenutno vpisanih 3379 športnih objektov. Od tega je v RS 1054 pokritih objektov in 1931 nepokritih objektov. Ostalih 394 športnih objektov je neidentificiranih in niso vpisani v razvid.

Število športnih objektov po statističnih regijah



Opomba:

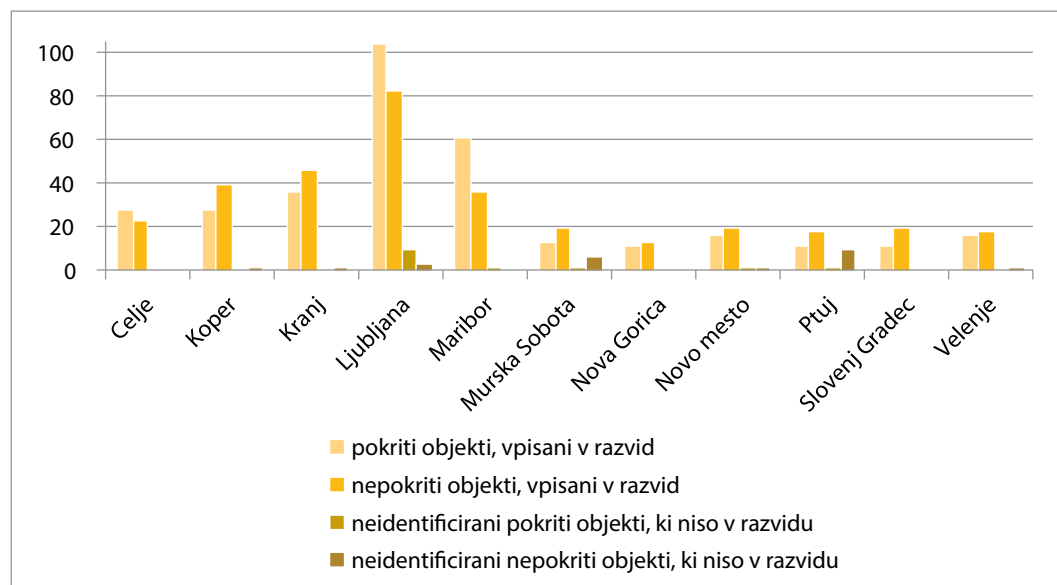
- Podatki so pridobljeni iz razvida športnih objektov MIZŠ.
- Neidentificirani objekti pomenijo, da so objekti zavedeni v evidenco športnih objektov, vendar niso vpisani v razvid športnih objektov na MIZŠ.

Statistična regija	pokriti objekti, vpisani v razvid	nepokriti objekti, vpisani v razvid	neidentificirani pokriti objekti, ki niso v razvidu	neidentificirani nepokriti objekti, ki niso v razvidu
Gorenjska	132	234	1	43
Goriška	43	94	6	24
Jugovzhodna Slovenija	60	145	2	40
Koroška	46	105	1	16
Notranjsko-kraška	37	80	3	26
Obalno-kraška	80	119	0	16
Osrednjeslovenska	219	326	17	33
Podravska	163	253	3	47
Pomurska	70	226	3	23
Savinjska	137	258	3	58
Spodnjeposavska	38	59	1	6
Zasavska	29	31	0	12
*		1	3	7
Slovenija	1054	1931	43	351

Opomba:

* Objekt nima določene regije.

Število športnih objektov po mestnih občinah



Opomba:

- Podatki so pridobljeni iz razvida športnih objektov MIZŠ.
- Neidentificirani objekti pomenijo, da so objekti zavedeni v evidenco športnih objektov, vendar niso vpisani v razvid športnih objektov na MIZŠ.

Mestna občina	pokriti objekti, vpisani v razvid	nepokriti objekti, vpisani v razvid	neidentificirani pokriti objekti, ki niso v razvidu	neidentificirani nepokriti objekti, ki niso v razvidu
Celje	27	23		
Koper	28	39		2
Kranj	36	46		1
Ljubljana	103	82	10	3
Maribor	60	36	1	
Murska Sobota	13	19	2	7
Nova Gorica	11	13		
Novo mesto	16	19	1	2
Ptuj	11	18	1	10
Slovenj Gradec	11	19		
Velenje	17	18		1

Število športnih objektov po ostalih lokalnih skupnostih

Občina	Pokriti objekti, vpisani v razvid	Nepokriti objekti, vpisani v razvid	Neidentificirani pokriti objekti, ki niso v razvidu	Neidentificirani nepokriti objekti, ki niso v razvidu
AJDOVŠČINA	6	18		9
APAČE	1	4		
BELTINCI	1	12		
BENEDIKT	1	1		4
BISTRICA OB SOTLI	3	2		
BLLED	12	17		
BLOKE	1	4		2
BOHINJ	5	10		1
BOROVNICA	2	3		
BOVEC	2	7		
BRASLOVČE	4	8		
BRDA	2	4		
BREZOVICA	5	11		
BREŽICE	13	8	1	
CANKOVA	1	6		
CERKLJE NA GORENJSKEM	1	7		
CERKNICA	5	8	3	2
CERKNO	2	2		
CERKVENJAK	1	1		1
CIRKULANE	1	2		

Občina	Pokriti objekti, vpisani v razvid	Nepokriti objekti, vpisani v razvid	Neidentificirani pokriti objekti, ki niso v razvidu	Neidentificirani nepokriti objekti, ki niso v razvidu
ČRENŠOVCI	3	4		
ČRNA NA KOROŠKEM	6	8		1
ČRNOELJ	7	15		
DESTRNIK	2			1
DIVAČA	1	4		2
DOBJE	1	1		
DOBREPOLJE	2	8		
DOBRNA	1	2		1
DOBROVA-POLHOV GRADEC	3	6		
DOBROVNIK	3	4		
DOL PRI LJUBLJANI	2	5		
DOLENJSKE TOPLICE	3	5		
DOMŽALE	12	25		1
DORNAVA	2	6		4
DRAVOGRAD	3	15		2
DUPLEK	2	8		
GORENJA VAS-POLJANE	3	11		1
GORIŠNICA	1	9		
GORJE	2	2		
GORNJA RADGONA	3	23		
GORNJI GRAD	1	2		2
GORNJI PETROVCI		9		
GRAD	1	6		
GROSUPLE	6	20	2	10
HAJDINA		6	1	1
HOČE-SLIVNICA	4	8		7
HODOŠ	1	3		
HORJUL	3	1		
HRASTNIK	7	6		
HRPELJE-KOZINA	1			
IDRIJA	5	6	1	1
IG	1	3		
ILIRSKA BISTRICA	11	31		10
IVANČNA GORICA	7	22	2	
IZOLA	12	14		

Občina	Pokriti objekti, vpisani v razvid	Nepokriti objekti, vpisani v razvid	Neidentificirani pokriti objekti, ki niso v razvidu	Neidentificirani nepokriti objekti, ki niso v razvidu
JESENICE	12	10		7
JEZERSKO	1	1		
JURŠINCI	1	3		1
KAMNIK	15	30		3
KANAL	5	9		1
KIDRIČEVO	2	7		
KOBARID	2	10		
KOBILJE	1	1		
KOČEVJE	7	26		
KOMEN	4	10		11
KOMENDA	2	3		1
KOSTANJEVICA NA KRKI	1	1		
KOSTEL	1	3		
KOZJE	3	11		1
KRANJSKA GORA	5	14	1	7
KRIŽEVCI	1	9		1
KRŠKO	16	32		6
KUNGOTA	3	5		
KUZMA	2	9		
LAŠKO	9	14	1	
LENART	2	4		
LENDAVA	8	16		
LITIJA	9	22		
LJUBNO	4	5		
LJUTOMER	9	25		4
LOGATEC	8	10		1
LOG-DRAGOMER	1	2	2	1
LOŠKA DOLINA	2	3		
LOŠKI POTOK	1	2		
LOVRENC NA POHORJU	4	1		
LUČE	1	2		4
LUKOVICA	3	4		
MAJŠPERK	1	8		
MAKOLE	2	4		
MARKOVCI	3	5		1

Občina	Pokriti objekti, vpisani v razvid	Nepokriti objekti, vpisani v razvid	Neidentificirani pokriti objekti, ki niso v razvidu	Neidentificirani nepokriti objekti, ki niso v razvidu
MEDVODE	9	15		
MENGEŠ	3	8	1	9
METLIKA	2	13	1	1
MEŽICA	1	5		
MIKLAVŽ NA DRAVSKEM POLJU	1	2		1
MIREN-KOSTANJEVICA	1	14		
MIRNA	1	1		6
MIRNA PEČ	1	1		
MISLINJA	4	8		
MOKRONOG-TREBELNO	1	2		3
MORAVČE	3	3		1
MORAVSKE TOPLICE	7	18		3
MOZIRJE	3	6		
MUTA	1	1		
NAKLO		1		3
NAZARJE	1	3	1	4
ODRANCI	1	3		1
OPLOTNICA	1	4		
ORMOŽ	8	15		5
OSILNICA		3		
PESNICA	3	5		
PIRAN	14	9		1
PIVKA	4	12		12
PODČETRTEK	2	4		3
PODLEHNIK	1	1		
PODVELKA	1	6		
POLJČANE	2	2		
POLZELA	2	6		
POSTOJNA	14	22		
PREBOLD	1	10		2
PREDDVOR	1	4		
PREVALJE	4	9		
PUCONCI	1	20		
RAČE-FRAM	3	3		
RADEČE	2	8		

Občina	Pokriti objekti, vpisani v razvid	Nepokriti objekti, vpisani v razvid	Neidentificirani pokriti objekti, ki niso v razvidu	Neidentificirani nepokriti objekti, ki niso v razvidu
RADENCI	4	9		
RADLJE OB DRAVI	6	15		9
RADOVLJICA	18	26		
RAVNE NA KOROŠKEM	6	10	1	3
RAZKRIŽJE				4
REČICA OB SAVINJI		1	1	1
RENČE-VOGRSKO	1		3	
RIBNICA	3	10		
RIBNICA NA POHORJU	2	5		1
ROGAŠKA SLATINA	6	9		
ROGAŠOVCI	1	4		
ROGATEC	1	8		6
RUŠE	7	11		
SELNICA OB DRAVI	1	5		
SEMIČ	3	14		5
SEVNICA	8	18		
SEŽANA	20	43		
SLOVENSKA BISTRICA	15	39		1
SLOVENSKE KONJICE	6	23		4
SODRAŽICA	1	3		
SOLČAVA		2		
SREDIŠČE OB DRAVI	2	1		
STARŠE	1	5		
STRAŽA	1	2		3
SV. TROJICA V SLOV. GORICAH	1	1		4
SVETA ANA	1	2		3
SVETI ANDRAŽ V SLOV. GORICAH	1	2		
SVETI JURIJ OB ŠČAVNICI	2	3		
SVETI JURIJ V SLOV. GORICAH	1	4		2
SVETI TOMAŽ	1			
ŠALOVCI	1	7		
ŠEMPETER-VRTOJBA	4	2		
ŠENČUR	5	7		5
ŠENTILJ	5	8		

Občina	Pokriti objekti, vpisani v razvid	Nepokriti objekti, vpisani v razvid	Neidentificirani pokriti objekti, ki niso v razvidu	Neidentificirani nepokriti objekti, ki niso v razvidu
ŠENTJERNEJ	1	2		
ŠENTJUR	9	16		13
ŠENTRUPERT	1	1		
ŠKOCJAN	1	3		
ŠKOFJA LOKA	12	25		
ŠKOFLJICA	4	3		2
ŠMARJE PRI JELŠAH	1	10		
ŠMARJEŠKE TOPLICE	1	1		2
ŠMARTNO OB PAKI	2	5		
ŠMARTNO PRI LITJI	2	7		
ŠOŠTANJ	6	14		
ŠTORE	3	9		2
TABOR	1	1		
TIŠINA	2	2		
TOLMIN	1	1	2	4
TRBOVLJE	12	8		9
TREBNJE	6	8		18
TRNOVSKA VAS	1	1		1
TRZIN	3	3		
TRŽIČ	9	15		16
TURNIŠČE	2	5		2
VELIKA POLANA		1		
VELIKE LAŠČE	1	7		
VERŽEJ	1	4	1	1
VIDEM	2	6		
VIPAVA	1	8		9
VITANJE	2	2		1
VODICE	3	8		
VOJNIK	4	9		
VRANSKO	1	3		1
VRHNIKA	7	15		1
VUZENICA	1	4		
ZAGORJE OB SAVI	10	17		3
ZAVRČ	1	2		
ZREČE	4	7		6

Občina	Pokriti objekti, vpisani v razvid	Nepokriti objekti, vpisani v razvid	Neidentificirani pokriti objekti, ki niso v razvidu	Neidentificirani nepokriti objekti, ki niso v razvidu
ŽALEC	9	14		6
ŽELEZNIKI	6	29		
ŽETALE	1	2		
ŽIRI	2	5		2
ŽIROVNICA	2	4		
ŽUŽEMBERK	2	11		
*		1	3	7

Opomba:

- Podatki so pridobljeni iz razvida športnih objektov MIZŠ.
- Neidentificirani objekti pomenijo, da so objekti zavedeni v evidenco športnih objektov, vendar niso vpisani v razvid športnih objektov na MIZŠ.
- * Objekt nima določene občine.

V naslednjih grafikonih o športnih objektih so obravnavani samo objekti, ki so vpisani v razvid športnih objektov, katerih skrbnik je MIZKŠ.

Površina pokritih in nepokritih vadbenih prostorov glede na 1000 prebivalcev po statističnih regijah

Statistična regija	Pokrit				Nepokrit				Skupaj			
	št. objektov	št. vadbenih prostorov	površina vadbenih prostorov (m ²)	površina na 1000 prebivalcev (m ²)	št. objektov	št. vadbenih prostorov	površina vadbenih prostorov (m ²)	površina na 1000 prebivalcev (m ²)	št. objekti	št. vadbenih prostori	površina vadbenih prostorov (m ²)	površina na 1000 prebivalcev (m ²)
Gorenjska	132	225	75.577	371	234	425	773.493	3.794	366	650	849.070	4.164
Goriška	43	69	34.365	290	94	139	160.114	1.353	137	208	194.479	1.643
Jugovzhodna Slovenija	60	100	30.183	212	145	224	282.307	1.982	205	324	312.490	2.194
Koroška	46	73	31.762	444	105	154	205.390	2.871	151	227	237.152	3.315
Notranjsko-kraška	37	39	12.736	243	80	125	223.612	4.263	117	164	236.348	4.506
Obalno-kraška	80	88	37.218	330	119	165	325.433	2.884	199	253	362.651	3.214
Osrednjeslovenska	219	363	117.966	216	326	604	730.399	1.337	545	967	848.365	1.553
Podravska	163	270	107.487	332	253	487	1.128.939	3.492	416	757	1.236.426	3.824
Pomurska	70	97	42.920	366	226	346	694.550	5.930	296	443	737.470	6.296
Savinjska	137	207	80.488	310	258	475	614.437	2.365	395	682	694.925	2.674
Spodnjeposavska	38	57	19.760	282	59	119	167.935	2.401	97	176	187.695	2.683
Zasavska	29	36	13.487	314	31	51	72.647	1.690	60	87	86.134	2.004
*					1	1	800		1	1	800	
Slovenija	1054	1624	603.948	293	1931	3315	5.380.056	2.610	2985	4939	5.984.004	2.903

Opomba:

- * Objekt nima določene regije.

Površina pokritih in nepokritih vadbenih prostorov glede na 1000 prebivalcev po mestnih občinah

Statistična regija	Pokrit				Nepokrit				Skupaj			
	št. objektov	št. vadbenih prostorov	površina vadbenih prostorov (m ²)	površina na 1000 prebivalcev (m ²)	št. objektov	št. vadbenih prostorov	površina vadbenih prostorov (m ²)	površina na 1000 prebivalcev (m ²)	št. objekti	št. vadbenih prostorov	površina vadbenih prostorov (m ²)	površina na 1000 prebivalcev (m ²)
Celje	27	51	21.489	440	23	65	98.116	2.008	50	116	119.605	2.448
Koper	28	39	23.056	424	39	72	164.270	3.019	67	111	187.326	3.442
Kranj	36	65	26.954	485	46	109	177.918	3.199	82	174	204.872	3.683
Ljubljana	103	205	64.697	226	82	202	210.870	738	185	407	275.567	964
Maribor	60	131	51.965	464	36	97	293.758	2.621	96	228	345.723	3.084
Murska Sobota	13	27	22.766	1197	19	37	49.286	2.592	32	64	72.052	3.789
Nova Gorica	11	15	5.243	165	13	22	25.650	807	24	37	30.893	972
Novo mesto	16	31	9.095	250	19	48	76.903	2.117	35	79	85.998	2.367
Ptuj	11	23	6.001	258	18	44	65.053	2.801	29	67	71.054	3.059
Slovenj Gradec	11	29	16.658	989	19	29	40.511	2.406	30	58	57.169	3.395
Velenje	17	31	11.198	340	18	35	50.432	1.529	35	66	61.630	1.869

Površina pokritih in nepokritih vadbenih prostorov glede na 1000 prebivalcev po ostalih lokalnih skupnostih

Statistična regija	Pokrit				Nepokrit				Skupaj			
	št. objektov	št. vadbenih prostorov	površina vadbenih prostorov (m ²)	površina na 1000 prebivalcev (m ²)	št. objektov	št. vadbenih prostorov	površina vadbenih prostorov (m ²)	površina na 1000 prebivalcev (m ²)	št. objekti	št. vadbenih prostorov	površina vadbenih prostorov (m ²)	površina na 1000 prebivalcev (m ²)
AJDOVŠČINA	6	9	4.147	220	18	29	37.338	1.981	24	38	41.485	2.201
APAČE	1	1	966	267	4	6	5.454	1.505	5	7	6.420	1.772
BELTINCI	1	3	822	99	12	21	71.293	8.554	13	24	72.115	8.653
BENEDIKT	1	2	1.200	487	1	3	968	393	2	5	2.168	880
BISTRICA OB SOTLI	3	2	368	265	2	7	39.324	28.291	5	9	39.692	28.555
BLAD	12	18	4.478	547	17	22	44.125	5.386	29	40	48.603	5.933
BLOKE	1	3	432	275	4	5	6.097	3.886	5	8	6.529	4.161
BOHINJ	5	11	2.826	546	10	10	21.461	4.146	15	21	24.287	4.692
BOROVNICA	2	2	512	123	3	7	3.690	889	5	9	4.202	1.012
BOVEC	2	4	777	247	7	15	7.436	2.363	9	19	8.213	2.610
BRASLOVČE	4	5	1.442	265	8	16	21.060	3.870	12	21	22.502	4.135

Statistična regija	Pokrit				Nepokrit				Skupaj			
	št. objektov	št. vadbenih prostorov	površina vadbenih prostorov (m ²)	površina na 1000 prebivalcev (m ²)	št. objektov	št. vadbenih prostorov	površina vadbenih prostorov (m ²)	površina na 1000 prebivalcev (m ²)	št. objekti	št. vadbenih prostorov	površina vadbenih prostorov (m ²)	površina na 1000 prebivalcev (m ²)
BRDA	2	3	1.463	256	4	10	22.982	4.027	6	13	24.445	4.283
BREZOVICA	5	6	1.337	114	11	28	26.777	2.277	16	34	28.114	2.390
BREŽICE	13	16	6.018	248	8	26	32.360	1.334	21	42	38.378	1.582
CANKOVA	1	1	165	89	6	8	10.899	5.891	7	9	11.064	5.981
CERKLJE NA GORENJSKEM	1	4	1.424	194	7	13	17.534	2.387	8	17	18.958	2.580
CERKNICA	5	7	2.460	218	8	18	12.856	1.138	13	25	15.316	1.356
CERKNO	2	3	694	147	2	2	800	169	4	5	1.494	316
CERKVENJAK1	1	1	300	149	1	0	0	0	2	1	300	149
CIRKULANE	1	1	300	128	2	2	7.940	3.389	3	3	8.240	3.517
ČRENŠOVCI	3	3	1.824	454	4	7	32.598	8.107	7	10	34.422	8.561
ČRNA NA KOROŠKEM	6	7	1.464	430	8	15	18.876	5.542	14	22	20.340	5.972
ČRNOMELJ	7	9	2.991	205	15	12	15.804	1.084	22	21	18.795	1.289
DESTRNIK	2	4	3.092	1185					2	4	3.092	1.185
DIVAČA	1	2	936	238	4	5	14.105	3.585	5	7	15.041	3.823
DOBJE	1	1	312	322	1	2	312	322	2	3	624	645
DOBREPOLJE	2	2	528	134	8	13	8.310	2.102	10	15	8.838	2.235
DOBRNA	1	1	600	271	2	9	4.709	2.126	3	10	5.309	2.397
DOBROVA-POLHOV GRADEC	3	3	1.400	187	6	10	14.066	1.879	9	13	15.466	2.066
DOBROVNIK	3	4	868	679	4	5	9.750	7.623	7	9	10.618	8.302
DOL PRI LJUBLJANI	2	2	585	101	5	5	9.062	1.569	7	7	9.647	1.670
DOLENJSKE TOPLICE	3	5	377	111	5	11	6.686	1.975	8	16	7.063	2.087
DOMŽALE	12	19	7.815	225	25	51	100.008	2.878	37	70	107.823	3.103
DORNAVA	2	2	666	230	6	9	17.949	6.206	8	11	18.615	6.437
DRAVOGRAD	3	4	1.440	162	15	19	28.866	3.240	18	23	30.306	3.401
DUPLEK	2	2	611	90	8	4	7.818	1.156	10	6	8.429	1.246
GORENJA VAS-POLJANE	3	3	1.735	237	11	16	15.549	2.121	14	19	17.284	2.358
GORIŠNICA1	1	2	1.214	303	9	9	0	0	10	11	1.214	303
GORJE	2	2	328	115	2	2	2.050	720	4	4	2.378	836
GORNJA RADGONA	3	4	804	94	23	41	67.988	7.983	26	45	68.792	8.077
GORNJI GRAD	1	1	369	140	2	2	4.400	1.674	3	3	4.769	1.815
GORNJI PETROVCI					9	12	23.000	10.952	9	12	23.000	10.952
GRAD	1	1	540	245	6	6	12.606	5.712	7	7	13.146	5.957
GROSUPLJE	6	7	2.547	128	20	32	20.798	1.048	26	39	23.345	1.177

Statistična regija	Pokrit				Nepokrit				Skupaj			
	št. objektov	št. vadbenih prostorov	površina vadbenih prostorov (m ²)	površina na 1000 prebivalcev (m ²)	št. objektov	št. vadbenih prostorov	površina vadbenih prostorov (m ²)	površina na 1000 prebivalcev (m ²)	št. objekti	št. vadbenih prostorov	površina vadbenih prostorov (m ²)	površina na 1000 prebivalcev (m ²)
HAJDINA					6	13	51.457	13.788	6	13	51.457	13.788
HOČE-SLIVNICA	4	6	1.008	90	8	16	76.274	6.796	12	22	77.282	6.885
HODOŠ	1	1	53	146	3	3	8.451	23.345	4	4	8.504	23.492
HORJUL	3	3	3.283	1118	1	1	860	293	4	4	4.143	1.411
HRASTNIK	7	7	2.972	310	6	9	14.681	1.532	13	16	17.653	1.843
HRPELJE-KOZINA	1	1	1.000	235					1	1	1.000	235
IDRIJA	5	10	10.336	865	6	7	3.296	276	11	17	13.632	1.141
IG	1	1	580	82	3	3	1.760	250	4	4	2.340	332
ILIRSKA BISTRICA	11	11	4.897	355	31	35	141.275	10.233	42	46	146.172	10.588
IVANČNA GORICA	7	8	2.433	152	22	26	31.535	1.976	29	34	33.968	2.128
IZOLA	12	12	2.167	137	14	12	20.755	1.311	26	24	22.922	1.448
JESENICE	12	26	8.605	405	10	22	24.507	1.153	22	48	33.112	1.558
JEZERSKO	1	2	186	285	1	2	1.986	3.046	2	4	2.172	3.331
JURŠINCI	1	1	45	19	3	6	2.425	1.014	4	7	2.470	1.033
KAMNIK	15	21	6.246	213	30	48	43.867	1.493	45	69	50.113	1.705
KANAL	5	6	2.124	382	9	13	8.508	1.531	14	19	10.632	1.913
KIDRIČEVO	2	3	1.144	173	7	21	26.466	4.013	9	24	27.610	4.187
KOBARID	2	4	2.445	587	10	11	15.107	3.630	12	15	17.552	4.217
KOBILJE	1	1	375	640	1	1	7.800	13.311	2	2	8.175	13.951
KOČEVJE	7	15	2.791	172	26	35	72.562	4.484	33	50	75.353	4.656
KOMEN	4	4	1.046	294	10	15	18.827	5.294	14	19	19.873	5.589
KOMENDA	2	2	1.288	219	3	10	50.819	8.660	5	12	52.107	8.880
KOSTANJEVICA NA KRKI	1	1	648	270	1	1	800	333	2	2	1.448	604
KOSTEL	1	1	288	443	3	3	2.116	3.255	4	4	2.404	3.698
KOZJE	3	3	840	270	11	14	25.148	8.076	14	17	25.988	8.346
KRANJSKA GORA	5	5	2.800	524	14	16	109.436	20.467	19	21	112.236	20.990
KRIŽEVCI	1	2	560	151	9	6	5.966	1.612	10	8	6.526	1.763
KRŠKO	16	29	9.033	349	32	69	105.090	4.059	48	98	114.123	4.407
KUNGOTA	3	3	505	105	5	7	10.345	2.158	8	10	10.850	2.263
KUZMA	2	2	288	182	9	13	23.140	14.609	11	15	23.428	14.790
LAŠKO	9	12	4.231	317	14	22	20.799	1.561	23	34	25.030	1.878
LENART	2	5	1.758	214	4	16	25.595	3.112	6	21	27.353	3.326
LENDAVA	8	9	1.881	177	16	27	86.455	8.149	24	36	88.336	8.327

Statistična regija	Pokrit				Nepokrit				Skupaj			
	št. objektov	št. vadbenih prostorov	površina vadbenih prostorov (m ²)	površina na 1000 prebivalcev (m ²)	št. objektov	št. vadbenih prostorov	površina vadbenih prostorov (m ²)	površina na 1000 prebivalcev (m ²)	št. objekti	št. vadbenih prostorov	površina vadbenih prostorov (m ²)	površina na 1000 prebivalcev (m ²)
LITUJA	9	12	5.584	371	22	30	61.960	4.116	31	42	67.544	4.487
LJUBNO	4	5	2.498	953	5	8	14.623	5.579	9	13	17.121	6.532
LJUTOMER	9	10	3.055	264	25	38	35.426	3.061	34	48	38.481	3.325
LOGATEC	8	12	3.097	856	10	15	14.792	4.086	18	27	17.889	4.942
LOG-DRAGOMER	1	3	776	57	2	10	5.777	422	3	13	6.553	478
LOŠKA DOLINA	2	2	364	94	3	7	385	100	5	9	749	194
LOŠKI POTOK	1	3	677	356	2	2	2.112	1.112	3	5	2.789	1.468
LOVRENC NA POHORJU	4	5	550	176	1	5	1.778	570	5	10	2.328	746
LUČE	1	1	276	185	2	2	1.220	818	3	3	1.496	1.003
LUKOVICA	3	5	829	147	4	6	2.862	508	7	11	3.691	655
MAJŠPERK	1	1	264	67	8	3	2.870	730	9	4	3.134	797
MAKOLE	2	2	562	278	4	5	10.881	5.379	6	7	11.443	5.656
MARKOVCI	3	4	8.485	2128	5	6	17.733	4.448	8	10	26.218	6.576
MEDVODE	9	16	5.237	330	15	28	47.044	2.965	24	44	52.281	3.295
MENGEŠI	3	2	0	0	8	5	288	38	11	7	288	38
METLIKA	2	3	1.400	167	13	22	16.925	2.013	15	25	18.325	2.180
MEŽICA	1	2	1.230	340	5	10	15.230	4.208	6	12	16.460	4.548
MIKLAVŽ NA DRAVSKEM POLJU	1	2	1.100	171	2	14	19.456	3.023	3	16	20.556	3.193
MIREN-KOSTANJEVICA	1	1	400	83	14	15	14.556	3.015	15	16	14.956	3.098
MIRNA 1	1	1	837	328	1	5	0	0	2	6	837	328
MIRNA PEČ	1	1	470	163	1	5	4.004	1.389	2	6	4.474	1.552
MISLINJA	4	4	716	155	8	15	8.226	1.780	12	19	8.942	1.935
MOKRONOG-TREBELNO	1	1	267	88	2	5	2.285	754	3	6	2.552	842
MORAVČE	3	5	660	128	3	3	8.213	1.588	6	8	8.873	1.715
MORAVSKE TOPLICE	7	8	2.200	375	18	30	71.611	12.216	25	38	73.811	12.591
MOZIRJE	3	6	1.654	403	6	14	20.020	4.879	9	20	21.674	5.282
MUTA	1	2	1.088	318	1	4	2.491	728	2	6	3.579	1.046
NAKLO					1	1	820	155	1	1	820	155
NAZARJE	1	1	800	311	3	4	4.942	1.921	4	5	5.742	2.232
ODRANCI	1	1	364	224	3	5	10.193	6.261	4	6	10.557	6.485
OPLOTNICA	1	1	861	214	4	5	75.400	18.710	5	6	76.261	18.923
ORMOŽ	8	9	4.011	323	15	39	49.035	3.948	23	48	53.046	4.271
OSILNICA					3	3	2.396	6.191	3	3	2.396	6.191

Statistična regija	Pokrit				Nepokrit				Skupaj			
	št. objektov	št. vadbenih prostorov	površina vadbenih prostorov (m ²)	površina na 1000 prebivalcev (m ²)	št. objektov	št. vadbenih prostorov	površina vadbenih prostorov (m ²)	površina na 1000 prebivalcev (m ²)	št. objekti	št. vadbenih prostorov	površina vadbenih prostorov (m ²)	površina na 1000 prebivalcev (m ²)
PESNICA	3	3	958	128	5	8	29.960	3.994	8	11	30.918	4.122
PIRAN	14	20	5.772	325	9	19	13.183	743	23	39	18.955	1.068
PIVKA	4	3	731	121	12	17	25.927	4.293	16	20	26.658	4.414
PODČETRTEK	2	2	764	230	4	4	2.560	772	6	6	3.324	1.002
PODLEHNIK	1	1	978	527	1	2	7.205	3.882	2	3	8.183	4.409
PODVELKA	1	1	288	118	6	6	3.782	1.546	7	7	4.070	1.664
POLJČANE	2	2	847	190	2	8	3.681	824	4	10	4.528	1.013
POLZELA	2	5	2.060	340	6	12	5.752	949	8	17	7.812	1.289
POSTOJNA	14	13	3.852	243	22	43	37.072	2.336	36	56	40.924	2.578
PREBOLD	1	3	1.284	257	10	24	20.438	4.086	11	27	21.722	4.343
PREDDVOR	1	1	288	81	4	8	35.286	9.923	5	9	35.574	10.004
PREVALJE	4	4	1.847	272	9	18	29.089	4.286	13	22	30.936	4.558
PUCONCI	1	2	438	72	20	24	42.337	6.978	21	26	42.775	7.050
RAČE-FRAM	3	4	1.836	261	3	6	15.696	2.233	6	10	17.532	2.495
RADEČE	2	4	1.659	383	8	11	13.885	3.205	10	15	15.544	3.588
RADENCI	4	5	2.004	384	9	10	18.102	3.470	13	15	20.106	3.855
RADLJE OB DRAVI	6	8	1.957	312	15	11	17.888	2.856	21	19	19.845	3.168
RADOVLJICA	18	29	8.083	429	26	65	82.099	4.356	44	94	90.182	4.785
RAVNE NA KOROŠKEM	6	9	3.976	351	10	15	33.853	2.985	16	24	37.829	3.336
RAZKRIŽJE												
REČICA OB SAVINJI1					1	0	0	0	1	0	0	0
RENČE-VOGRSKO	1	2	1.932	447					1	2	1.932	447
RIBNICA	3	7	3.378	361	10	15	10.393	1.111	13	22	13.771	1.472
RIBNICA NA POHORJU	2	2	652	551	5	3	2.400	2.029	7	5	3.052	2.580
ROGAŠKA SLATINA	6	8	3.014	274	9	17	23.803	2.168	15	25	26.817	2.442
ROGAŠOVCI	1	1	124	39	4	9	12.202	3.853	5	10	12.326	3.892
ROGATEC	1	1	1.945	624	8	11	21.398	6.869	9	12	23.343	7.494
RUŠE	7	9	3.309	460	11	15	22.360	3.109	18	24	25.669	3.570
SELNICA OB DRAVI	1	1	276	62	5	4	2.540	570	6	5	2.816	632
SEMIČ	3	3	842	221	14	7	4.445	1.168	17	10	5.287	1.389
SEVNICA	8	11	4.061	233	18	23	29.685	1.705	26	34	33.746	1.938
SEŽANA	20	10	3.241	248	43	42	94.293	7.203	63	52	97.534	7.450
SLOVENSKA BISTRICA	15	19	5.807	231	39	54	142.546	5.662	54	73	148.353	5.893

Statistična regija	Pokrit				Nepokrit				Skupaj			
	št. objektov	št. vadbenih prostorov	površina vadbenih prostorov (m ²)	površina na 1000 prebivalcev (m ²)	št. objektov	št. vadbenih prostorov	površina vadbenih prostorov (m ²)	površina na 1000 prebivalcev (m ²)	št. objekti	št. vadbenih prostorov	površina vadbenih prostorov (m ²)	površina na 1000 prebivalcev (m ²)
SLOVENSKE KONJICE	6	10	5.620	389	23	46	46.941	3.248	29	56	52.561	3.637
SODRAŽICA	1	1	185	85	3	2	1.137	521	4	3	1.322	606
SOLČAVA					2	2	1.960	3.748	2	2	1.960	3.748
SREDIŠČE OB DRAVI	2	2	552	268	1	3	11.524	5.597	3	5	12.076	5.865
STARŠE	1	1	337	82	5	10	35.203	8.609	6	11	35.540	8.692
STRAŽA	1	1	504	131	2	3	2.104	548	3	4	2.608	679
SV. TROJICA V SLOV. GORICAH	1	1	288	138	1	1	910	436	2	2	1.198	574
SVETA ANA	1	1	300	129	2	6	2.823	1.212	3	7	3.123	1.340
SVETI ANDRAŽ V SLOV. GORICAH	1	1	360	309	2	2	3.050	2.620	3	3	3.410	2.930
SVETI JURIJ OB ŠČAVNICI	2	2	551	193	3	6	3.480	1.216	5	8	4.031	1.409
SVETI JURIJ V SLOV. GORICAH	1	2	333	160	4	4	7.613	3.667	5	6	7.946	3.828
SVETI TOMAŽ	1	1	486	235					1	1	486	235
ŠALOVCI	1	3	500	335	7	8	31.150	20.864	8	11	31.650	21.199
ŠEMPETER-VRTOJBA	4	4	1.332	211	2	4	4.373	694	6	8	5.705	905
ŠENČUR	5	9	3.591	424	7	14	46.587	5.498	12	23	50.178	5.921
ŠENTILJ	5	7	3.048	361	8	22	41.165	4.877	13	29	44.213	5.239
ŠENTJERNEJ1	1	1	968	139	2	2	0	0	3	3	968	139
ŠENTJUR	9	11	3.562	188	16	22	16.115	852	25	33	19.677	1.040
ŠENTRUPERT	1	1	456	158	1	5	3.144	1.088	2	6	3.600	1.246
ŠKOCJAN	1	1	602	187	3	4	4.531	1.407	4	5	5.133	1.594
ŠKOFJA LOKA	12	23	5.110	223	25	38	47.142	2.056	37	61	52.252	2.278
ŠKOFLJICA	4	5	1.722	172	3	4	1.668	167	7	9	3.390	339
ŠMARJE PRI JELŠAH	1	1	840	82	10	27	21.728	2.127	11	28	22.568	2.210
ŠMARJEŠKE TOPLICE	1	6	1.545	476	1	5	18.998	5.856	2	11	20.543	6.333
ŠMARTNO OB PAKI	2	2	544	169	5	5	22.867	7.095	7	7	23.411	7.264
ŠMARTNO PRI LITIJI	2	3	637	116	7	9	9.571	1.748	9	12	10.208	1.864
ŠOŠTANJ	6	4	2.135	242	14	14	18.704	2.124	20	18	20.839	2.366
ŠTORE	3	4	967	228	9	8	12.748	3.000	12	12	13.715	3.227
TABOR	1	1	297	183	1	1	942	581	2	2	1.239	765
TIŠINA	2	2	734	179	2	6	3.815	929	4	8	4.549	1.108
TOLMIN	1	6	2.275	198	1	6	9.988	871	2	12	12.263	1.070
TRBOVLJE	12	17	5.027	302	8	14	21.454	1.290	20	31	26.481	1.593

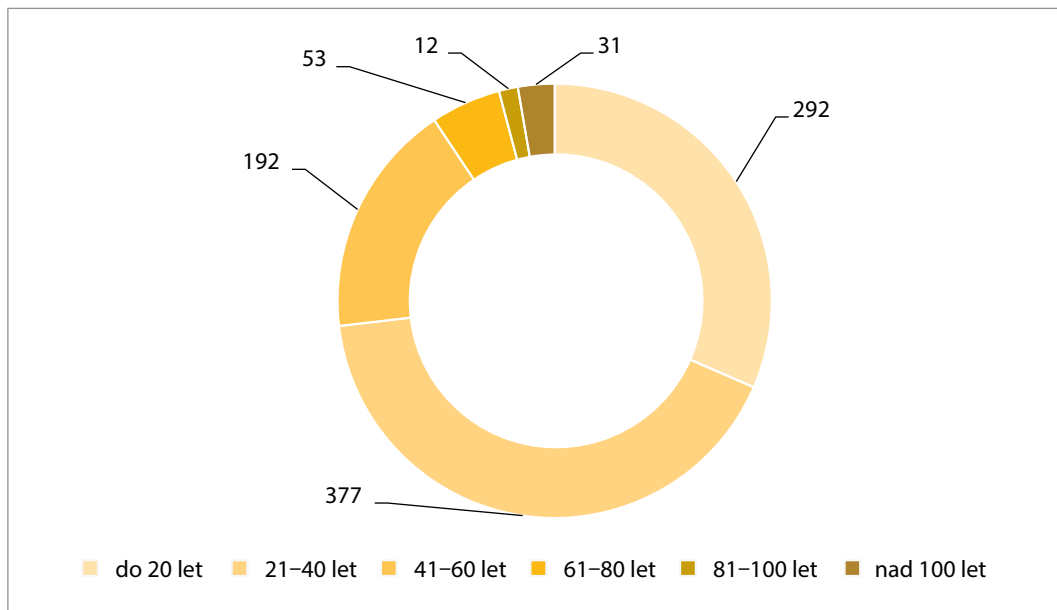
Statistična regija	Pokrit				Nepokrit				Skupaj			
	št. objektov	št. vadbenih prostorov	površina vadbenih prostorov (m ²)	površina na 1000 prebivalcev (m ²)	št. objektov	št. vadbenih prostorov	površina vadbenih prostorov (m ²)	površina na 1000 prebivalcev (m ²)	št. objekti	št. vadbenih prostori	površina vadbenih prostorov (m ²)	površina na 1000 prebivalcev (m ²)
TREBNJE	6	5	1.738	144	8	17	25.570	2.120	14	22	27.308	2.264
TRNOVSKA VAS	1	1	360	267	1	3	5.270	3.909	2	4	5.630	4.177
TRZIN	3	4	2.041	530	3	10	7.839	2.036	6	14	9.880	2.566
TRŽIČ	9	14	4.645	309	15	33	14.503	964	24	47	19.148	1.273
TURNIŠČE	2	3	750	226	5	8	27.270	8.211	7	11	28.020	8.437
VELIKA POLANA					1	4	9.028	6.201	1	4	9.028	6.201
VELIKE LAŠČE	1	1	1.050	250	7	8	4.380	1.041	8	9	5.430	1.291
VERŽEJ	1	1	288	222	4	5	15.250	11.767	5	6	15.538	11.989
VIDEM	2	2	953	171	6	11	24.233	4.357	8	13	25.186	4.528
VIPAVA	1	2	1.197	214	8	5	10.080	1.803	9	7	11.277	2.017
VITANJE	2	2	455	204	2	2	1.250	559	4	4	1.705	763
VODICE	3	4	636	132	8	8	4.540	942	11	12	5.176	1.074
VOJNIK	4	5	918	108	9	13	9.420	1.103	13	18	10.338	1.211
VRANSKO	1	1	1.188	457	3	6	8.828	3.399	4	7	10.016	3.857
VRHNIKA	7	10	2.446	148	15	32	39.043	2.357	22	42	41.489	2.505
UZENICA	1	1	446	165	4	9	4.178	1.543	5	10	4.624	1.708
ZAGORJE OB SAVI	10	12	5.488	327	17	28	36.512	2.177	27	40	42.000	2.504
ZAVRČ	1	1	400	226	2	2	6.256	3.528	3	3	6.656	3.754
ZREČE	4	9	3.580	563	7	10	13.515	2.126	11	19	17.095	2.689
ŽALEC	9	14	3.579	168	14	40	46.478	2.187	23	54	50.057	2.355
ŽELEZNIKI	6	8	2.851	422	29	29	113.231	16.750	35	37	116.082	17.172
ŽETALE	1	1	417	312	2	2	3.703	2.774	3	3	4.120	3.086
ŽIRI	2	3	1.003	207	5	12	8.088	1.673	7	15	9.091	1.881
ŽIROVNICA	2	2	670	153	4	13	11.171	2.545	6	15	11.841	2.698
ŽUŽEMBERK	2	4	772	169	11	13	10.192	2.235	13	17	10.964	2.404
*					1	1	800		1	1	800	

Opomba:

* Objekt nima določene občine.

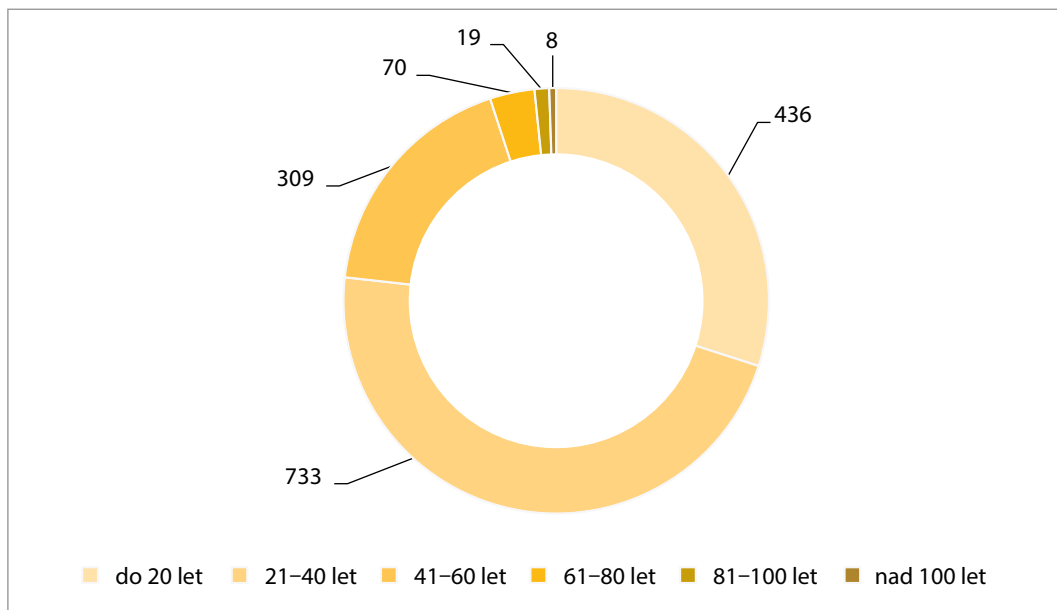
¹ Občina pri pokritih ali pri nepokritih objektih nima ustreznih podatkov za izračun površine na 1000 prebivalcev.

Starost pokritih športnih objektov



165

Starost nepokritih športnih objektov



Odstotek površin pokritih vadbenih prostorov in njihova starost po statističnih regijah

Statistična regija	do 20 let	21–40 let	41–60 let	61–80 let	81–100 let	nad 100 let
Gorenjska	38,0	28,7	29,0	2,7	0,2	1,4
Goriška	28,2	34,1	37,7			
Jugovzhodna Slovenija	23,5	56,1	14,6	2,6	0,9	2,3
Koroška	11,7	74,9	10,3			3,1
Notranjsko-kraška	22,6	53,8	23,6			
Obalno-kraška	29,2	61,1	7,8	1,3		0,5
Osrednjeslovenska	24,9	43,6	20,2	7,8	0,2	3,4
Podravska	34,6	39,6	12,6	6,9	3,7	2,4
Pomurska	35,4	42,9	10,1	6,9	4,5	0,3
Savinjska	37,1	43,1	16,4	2,3	1,0	
Spodnjeposavska	56,5	32,7	9,8			1,0
Zasavska	31,5	36,2	15,7	16,6		
Slovenija	31,1	43,8	18,1	4,3	1,1	1,7

Opomba:

Vadbene površine, ki so stare več kot 150 let, niso upoštevane.

Odstotek površin nepokritih vadbenih prostorov in njihova starost po statističnih regijah

Statistična regija	do 20 let	21–40 let	41–60 let	61–80 let	81–100 let	nad 100 let
Gorenjska	23,9	35,6	25,4	7,6	7,3	0,2
Goriška	17,7	17,7	42,9	12,1	9,5	
Jugovzhodna Slovenija	18,3	49,5	23,1	9,1		
Koroška	14,1	35,2	35,4	4,7	10,6	
Notranjsko-kraška	50,9	37,3	6,2	5,6		
Obalno-kraška	3,4	48,9	32,0	13,6	2,2	
Osrednjeslovenska	13,1	45,3	26,1	12,0	2,8	0,7
Podravska	20,8	42,8	29,0	4,7	1,3	1,4
Pomurska	16,4	51,9	23,9	6,7		1,0
Savinjska	21,5	39,0	31,2	5,9	2,3	
Spodnjeposavska	14,8	55,9	11,6	17,7		
Zasavska	24,4	23,6	19,6	28,7	3,6	
Slovenija	19,3	42,4	26,6	8,3	2,8	0,5

Opomba:

Vadbene površine, ki so stare več kot 150 let, niso upoštevane.

Odstotek površin pokritih vadbenih prostorov in njihova starost po mestnih občinah

Občina	do 20 let	21–40 let	41–60 let	61–80 let	81–100 let	nad 100 let
Celje	34,5	35,9	25,0	1,9	2,8	
Koper	23,2	68,1	7,8			0,9
Kranj	29,3	28,5	36,3	3,7		2,1
Ljubljana	13,0	41,1	28,2	11,5	0,3	5,9
Maribor	17,1	26,4	24,5	16,5	9,9	5,6
Murska Sobota	42,8	31,6	3,4	10,1	12,0	
Nova Gorica	47,0	38,0	14,9			
Novo mesto	42,1	35,5	14,2		3,0	5,1
Ptuj	28,7	61,4	5,1			4,9
Slovenj Gradec	5,0	93,7	1,3			
Velenje	11,1	58,2	28,5	2,3		

Opomba:

Vadbene površine, ki so stare več kot 150 let, niso upoštevane.

Odstotek površin nepokritih vadbenih prostorov in njihova starost po mestnih občinah

Občina	do 20 let	21–40 let	41–60 let	61–80 let	81–100 let	nad 100 let
Celje	11,4	52,3	28,0		8,4	
Koper	2,4	68,8	2,3	26,5		
Kranj	0,6	48,5	44,3	6,6		
Ljubljana	13,3	45,8	25,0	14,3	0,9	0,8
Maribor		30,4	47,3	12,5	6,8	3,0
Murska Sobota	5,5	62,5	15,4	3,8		12,7
Nova Gorica	10,2		27,2	62,6		
Novo mesto	30,1	20,7	34,7	14,5		
Ptuj	22,9	32,0	41,3	3,9		
Slovenj Gradec	33,7	64,1	0,3	2,0		
Velenje	3,8	17,4	78,8			

Opomba:

Vadbene površine, ki so stare več kot 150 let, niso upoštevane.

Odstotek površin pokritih in nepokritih vadbenih prostorov in njihova starost po ostalih lokalnih skupnostih

Občina	Odstotek pokritih vadbenih površin (%)						Odstotek nepokritih vadbenih površin (%)					
	do 20 let	21–40 let	41–60 let	61–80 let	81–100 let	nad 100 let	do 20 let	21–40 let	41–60 let	61–80 let	81–100 let	nad 100 let
AJDOVŠČINA	41,2	58,8					24,5	14,3	15,6		45,7	
APAČE	100,0						41,8		27,5	30,7		
BELTINCI		100,0						50,8	27,7	21,6		
BENEDIKT	100,0						100,0					
BISTRICA OB SOTLI	21,7	78,3					94,1	5,9				
BLED	86,3	6,1	7,6						2,0	98,0		
BLOKE			100,0				39,4	60,6				
BOHINJ	64,6	35,4						9,7	48,1		42,1	
BOROVNICA		100,0										
BOVEC			100,0					5,2	56,3	38,5		
BRASLOVČE	28,3	56,7			15,0			77,1	5,1		17,8	
BRDA			100,0					10,4	89,6			
BREZOVICA		82,0		18,0			4,6	51,4	44,0			
BREŽICE	64,8	21,3	14,0				8,7		20,8	70,5		
CANKOVA				100,0			18,5	81,5				
CERKLJE NA GORENJSKEM			100,0					50,0	50,0			
CERKNICA	20,7	52,2	27,0					3,8	96,2			
CERKNO		60,7	39,3						100,0			
CERKVENJAK		100,0										
CIRKULANE		100,0					100,0					
ČRENŠOVCI	30,7	69,3					4,3	59,7	36,0			
ČRNA NA KOROŠKEM		32,1	3,6			64,3	7,4	26,1	66,4			
ČRNOMELJ	32,7	53,6	10,5	3,2			13,0	14,3	11,2	61,5		
DESTRNIK	17,2	82,8										
DIVAČA		100,0					4,3	95,7				
DOBJE		100,0						100,0				
DOBREPOLJE		100,0					22,2	74,2		3,6		
DOBRNA		100,0										
DOBROVA-POLHOV GRADEC	71,4		28,6				8,4	76,7	11,7	3,2		
DOBROVNIK	93,1	6,9					61,5		38,5			
DOL PRI LJUBLJANI			69,2	30,8			4,9	81,8		13,2		
DOLENJSKE TOPLICE			29,3			70,7	12,0	58,7	29,3			

Občina	Odstotek pokritih vadbenih površin (%)						Odstotek nepokritih vadbenih površin (%)					
	do 20 let	21–40 let	41–60 let	61–80 let	81–100 let	nad 100 let	do 20 let	21–40 let	41–60 let	61–80 let	81–100 let	nad 100 let
DOMŽALE	15,8	59,5	24,7				9,7	56,8	22,2	11,3		
DORNAVA		100,0					15,3	84,7				
DRAVOGRAD		42,0	58,0				26,6	28,1	17,8	27,5		
DUPLEK	49,3	50,7						100,0				
GORENJA VAS-POLJANE	12,7	61,4	25,8				41,0	2,0	57,0			
GORIŠNICA	100,0											
GORJE	100,0								100,0			
GORNJA RADGONA		44,4		55,6			7,3	31,4	25,9	35,4		
GORNJI GRAD		100,0										
GORNJI PETROVCI							28,7	63,6	7,7			
GRAD	100,0						30,9	52,8	16,3			
GROSUPLJE	55,0	22,7	22,3				49,9	39,1	11,0			
HAJDINA							22,3	52,1	25,6			
HOČE-SLIVNICA		40,5	59,5				0,3	82,1	17,6			
HODOŠ				100,0				80,8	6,8	12,4		
HORJUL	90,7	9,3							100,0			
HRASTNIK	37,2	47,4	15,4				3,1	25,5	71,4			
HRPELJE-KOZINA		100,0										
IDRIJA		14,7	85,3				97,8	2,2				
IG	100,0								100,0			
ILIRSKA BISTRICA	26,4	61,4	12,2				75,5	17,9	0,3	6,3		
IVANČNA GORICA	47,7	49,3	3,0				28,7	29,3	40,7	1,4		
IZOLA	27,8	47,4	6,7	18,1			2,2	52,7	45,0			
JESENICE	19,2	32,3	37,9	6,1	1,8	2,6	3,5	18,6	72,9			5,0
JEZERSKO		100,0						100,0				
JURŠINCI								100,0				
KAMNIK	41,9	47,4	5,2	3,9		1,6	6,5	48,2	39,7	5,7		
KANAL	79,0	3,9	17,1				74,0	14,3	11,7			
KIDRIČEVO	74,8		25,2				53,9	4,4	41,7			
KOBARID		100,0					2,9	25,9	71,2			
KOBILJE	100,0						100,0					
KOČEVJE	9,5	25,6	47,0	17,9			7,1	74,8	15,8	2,3		
KOMEN	26,8	73,2					9,6	10,9	79,5			
KOMENDA			100,0					39,4				60,6

Občina	Odstotek pokritih vadbenih površin (%)						Odstotek nepokritih vadbenih površin (%)					
	do 20 let	21–40 let	41–60 let	61–80 let	81–100 let	nad 100 let	do 20 let	21–40 let	41–60 let	61–80 let	81–100 let	nad 100 let
KOSTANJEVICA NA KRKI		100,0						100,0				
KOSTEL	100,0						59,1	40,9				
KOZJE	68,6		31,4				12,8	61,9	5,2	20,1		
KRANJSKA GORA	69,9		30,1				87,3	7,1	3,6	2,0		
KRIŽEVCI		100,0						100,0				
KRŠKO	46,6	43,8	7,4			2,2	17,3	73,6	9,2			
KUNGOTA	33,3	66,7					60,2	39,8				
KUZMA							59,1	40,9				
LAŠKO	72,5	19,7	7,8				13,9	76,8	9,3			
LENART	42,5	57,5						86,6	13,4			
LENDAVA		66,5	29,7			3,7		71,1	28,9			
LITIJA	34,7	65,3					0,5	36,5	36,2		26,8	
LJUBNO	87,0	13,0					100,0					
LJUTOMER	9,4	61,5	2,9	17,1	9,0		10,1	75,6	14,2			
LOGATEC	50,7	25,3	14,4	9,7			40,2	17,0	8,4	32,4		1,9
LOG-DRAGOMER		100,0						100,0				
LOŠKA DOLINA	17,6		82,4				100,0					
LOŠKI POTOK	100,0						100,0					
LOVRENC NA POHORJU	41,1	58,9						100,0				
LUČE		100,0						100,0				
LUKOVICA		100,0						100,0				
MAJŠPERK	100,0						36,9	63,1				
MAKOLE	73,8			26,2				63,8	10,4	25,7		
MARKOVCI	12,8	87,2					39,3	43,3	17,5			
MEDVODE	55,6	20,3	17,8	6,3			3,2	17,6	49,8	29,5		
MENGEŠ								100,0				
METLIKA		100,0					17,1	82,9				
MEŽICA		100,0						81,6	15,3	3,1		
MIKLAVŽ NA DRAVSKEM POLJU	100,0							100,0				
MIREN-KOSTANJEVICA		100,0					20,8	37,2	42,0			
MIRNA			100,0									
MIRNA PEČ		100,0							100,0			
MISLINJA	25,6	74,4					33,3	66,7				
MOKRONOG-TREBELNO		100,0							100,0			

Občina	Odstotek pokritih vadbenih površin (%)						Odstotek nepokritih vadbenih površin (%)					
	do 20 let	21–40 let	41–60 let	61–80 let	81–100 let	nad 100 let	do 20 let	21–40 let	41–60 let	61–80 let	81–100 let	nad 100 let
MORAVČE		100,0						100,0				
MORAVSKE TOPLICE	32,6	67,4					33,5	44,9	21,7			
MOZIRJE	60,5		17,4	22,1			1,6		98,4			
MUTA		100,0						100,0				
NAKLO									100,0			
NAZARJE	100,0						79,0		21,0			
ODRANCI		100,0						6,3	93,7			
OPLOTNICA	100,0							100,0				
ORMOŽ	48,6	43,6	7,9				20,8	57,3	22,0			
OSILNICA								100,0				
PESNICA	31,5	52,6		15,9				37,9	58,4	3,7		
PIRAN	56,7	35,0	8,4				15,8	20,5	63,7			
PIVKA		60,6	39,4				6,4	92,3	1,4			
PODČETRTEK	33,0	67,0					52,4	47,6				
PODLEHNIK	100,0						100,0					
PODVELKA		100,0					15,4	84,6				
POLJČANE	82,6			17,4				100,0				
POLZELA		100,0					63,1	36,9				
POSTOJNA	26,9	56,0	17,2				1,4	88,7	1,1	8,9		
PREBOLD		100,0					11,7	59,5	28,7			
PREDDVOR			100,0					6,1	5,7		88,2	
PREVALJE	63,3	21,1	15,6				11,7	1,5	15,8		71,0	
PUCONCI							21,0	60,8	18,3			
RAČE-FRAM	54,5		34,6	10,9					45,2	54,8		
RADEČE		100,0					1,9	30,2	65,8	2,0		
RADENCI	51,5		48,5					100,0				
RADLJE OB DRAVI	80,9		13,4			5,7		36,9	63,1			
RADOVLJICA	40,6	23,7	31,4	4,3			8,1	64,7			27,3	
RAVNE NA KOROŠKEM		68,6	31,4					15,3	84,7			
REČICA OB SAVINJI												
RENČE-VOGRSKO	100,0											
RIBNICA		90,5	9,5				24,5	8,2	67,4			
RIBNICA NA POHORJU		100,0					66,7	33,3				
ROGAŠKA SLATINA	58,7	41,3					65,4	34,6				

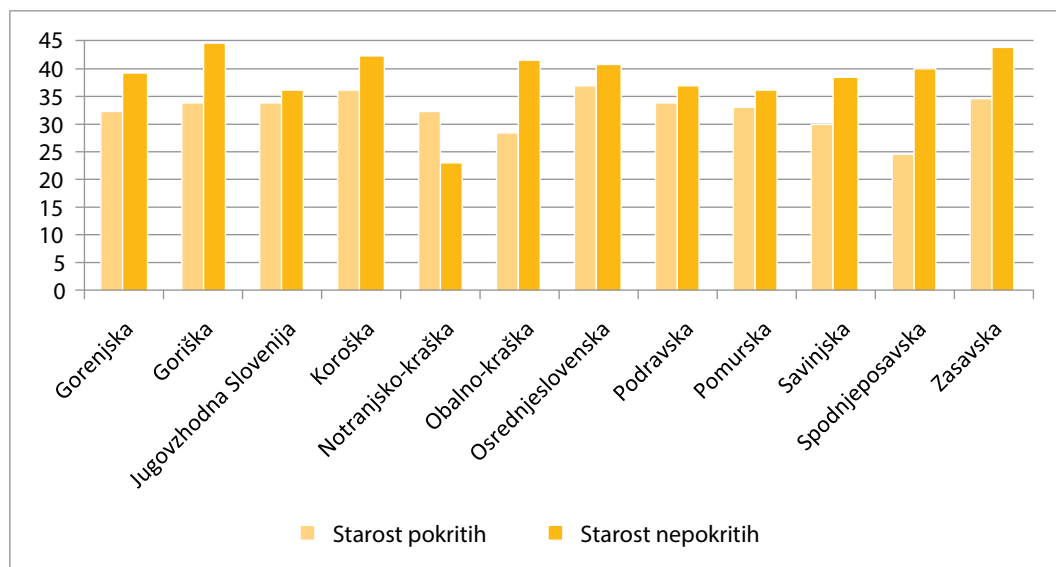
Občina	Odstotek pokritih vadbenih površin (%)						Odstotek nepokritih vadbenih površin (%)					
	do 20 let	21–40 let	41–60 let	61–80 let	81–100 let	nad 100 let	do 20 let	21–40 let	41–60 let	61–80 let	81–100 let	nad 100 let
ROGAŠOVCI			100,0				22,9	36,6	40,5			
ROGATEC	100,0						23,2	76,8				
RUŠE	62,7	28,6	8,7				38,7	21,4	7,4			32,5
SELNICA OB DRAVI		100,0					57,5	42,5				
SEMIČ	74,9			25,1					100,0			
SEVNICA	75,9	13,8	10,3				13,5	86,5				
SEŽANA	42,6	40,2	14,2	3,0			2,2	15,7	74,3		7,8	
SLOVENSKA BISTRICA	35,7	52,4	11,9				51,5	27,4	16,9	4,2		
SLOVENSKE KONJICE	35,9	45,8	18,3				27,1	10,0	23,5	39,4		
SODRAŽICA			100,0					26,6	73,4			
SOLČAVA								100,0				
SREDIŠČE OB DRAVI		100,0						100,0				
STARŠE		100,0						77,4	22,6			
STRAŽA												
SV. TROJICA V SLOV. GORICAH		100,0						100,0				
SVETA ANA		100,0					100,0					
SVETI ANDRAŽ V SLOV. GORICAH	100,0						26,2	73,8				
SVETI JURIJ OB ŠČAVNICI		100,0						100,0				
SVETI JURIJ V SLOV. GORICAH		100,0					20,7	79,3				
SVETI TOMAŽ	100,0											
ŠALOVCI	100,0						57,8	12,8	29,4			
ŠEMPETER-VRTOJBA	69,4	9,0	21,6				31,2		68,8			
ŠENČUR	91,8	4,9	3,3				25,8	74,2				
ŠENTILJ	69,0	31,0						9,8	90,2			
ŠENTJERNEJ		100,0										
ŠENTJUR	36,2	41,9	21,9				48,2	42,4	9,4			
ŠENTRUPERT		100,0						100,0				
ŠKOCJAN		100,0					100,0					
ŠKOFJA LOKA	8,1	69,0	22,9				2,5	42,8	28,9	25,8		
ŠKOFLJICA	29,3	70,7						100,0				
ŠMARJE PRI JELŠAH	100,0						23,7	36,8	39,5			
ŠMARJEŠKE TOPLICE		100,0						100,0				
ŠMARTNO OB PAKI	17,3		82,7					38,9	3,5	56,9		0,8

Občina	Odstotek pokritih vadbenih površin (%)						Odstotek nepokritih vadbenih površin (%)					
	do 20 let	21–40 let	41–60 let	61–80 let	81–100 let	nad 100 let	do 20 let	21–40 let	41–60 let	61–80 let	81–100 let	nad 100 let
ŠMARTNO PRI LITUJI	100,0						45,8	54,2				
ŠOŠTANJ		70,9		29,1			5,4	27,0	64,5		3,1	
ŠTORE		54,6	45,4					25,5	74,5			
TABOR				100,0			100,0					
TIŠINA	18,3		81,7					64,9	35,1			
TOLMIN		100,0						100,0				
TRBOVLJE	29,1	44,1	20,5	6,3				14,4	9,0	64,8	11,9	
TREBNJE	12,0	88,0					1,7	87,8	10,4			
TRNOVSKA VAS	100,0						100,0					
TRZIN		100,0					41,6	58,4				
TRŽIČ	66,8	15,6	12,7			4,9	36,2	18,9	44,9			
TURNIŠČE		100,0						100,0				
VELIKA POLANA								100,0				
VELIKE LAŠČE	100,0						100,0					
VERŽEJ		100,0							100,0			
VIDEM	100,0						51,1	27,0	21,9			
VIPAVA	100,0						27,4		72,6			
VITANJE		100,0										
VODICE		100,0						100,0				
VOJNIK	10,9	74,1		15,0			15,2	47,5	37,3			
VRANSKO	100,0						100,0					
VRHNIKA	44,0	35,3		16,4		4,3	12,6	22,8	18,2	46,5		
VUZENICA			100,0						100,0			
ZAGORJE OB SAVI	30,7	21,7	11,1	36,6			49,1	28,6	4,0	18,3		
ZAVRČ	100,0						100,0					
ZREČE	55,8	44,2					25,0	75,0				
ŽALEC	31,5	41,0	26,6			0,9	3,4	38,0	58,5			
ŽELEZNIKI	46,9	39,5	13,6				41,3	29,9	13,2	15,7		
ŽETALE	100,0						100,0					
ŽIRI	42,2	57,8						91,1			8,9	
ŽIROVNICA			67,2	32,8				79,9	20,1			
ŽUŽEMBERK	13,0	87,0					19,5	80,5				

Opomba:

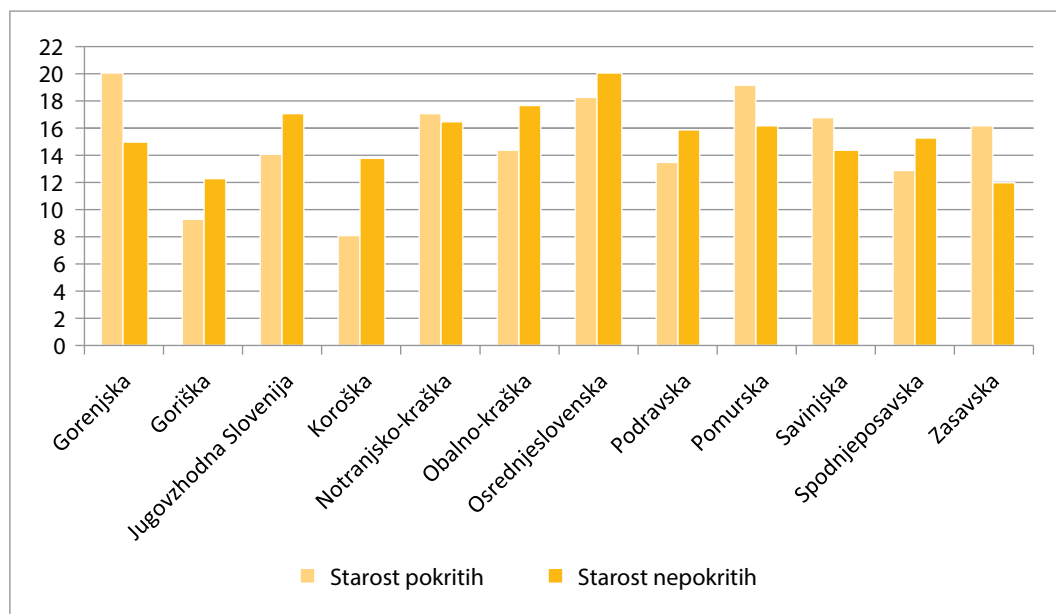
Vadbene površine, ki so stare več kot 150 let, niso upoštevane.

Povprečna starost pokritih in nepokritih vadbenih površin po statističnih regijah

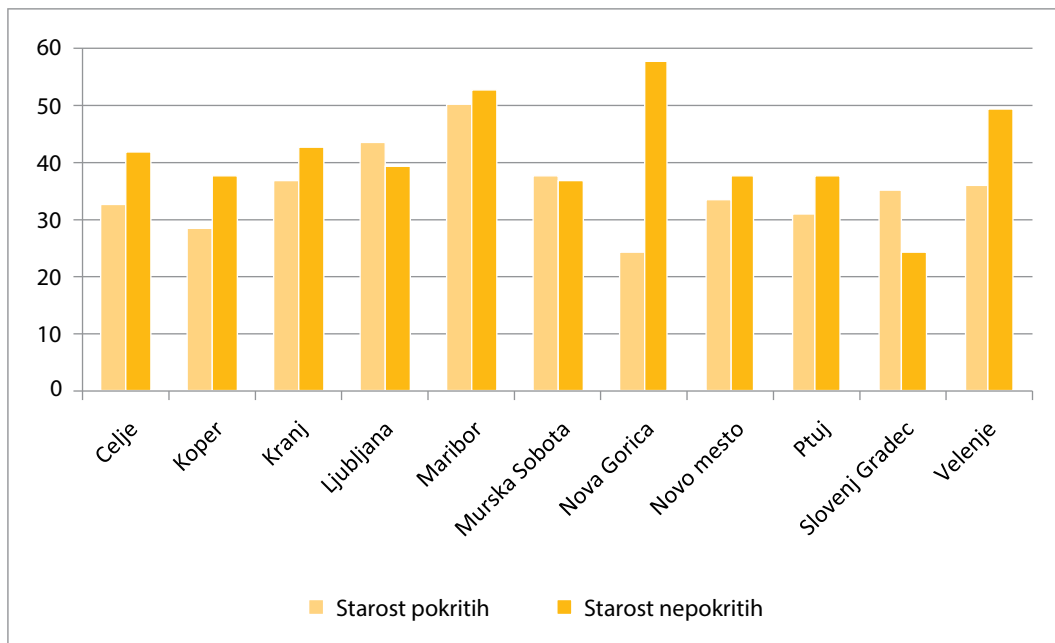


Opomba:
Vadbene površine, ki so stare več kot 150 let, niso upoštevane.

Povprečna starost pokritih in nepokritih vadbenih površin od zadnje posodobitve po statističnih regijah

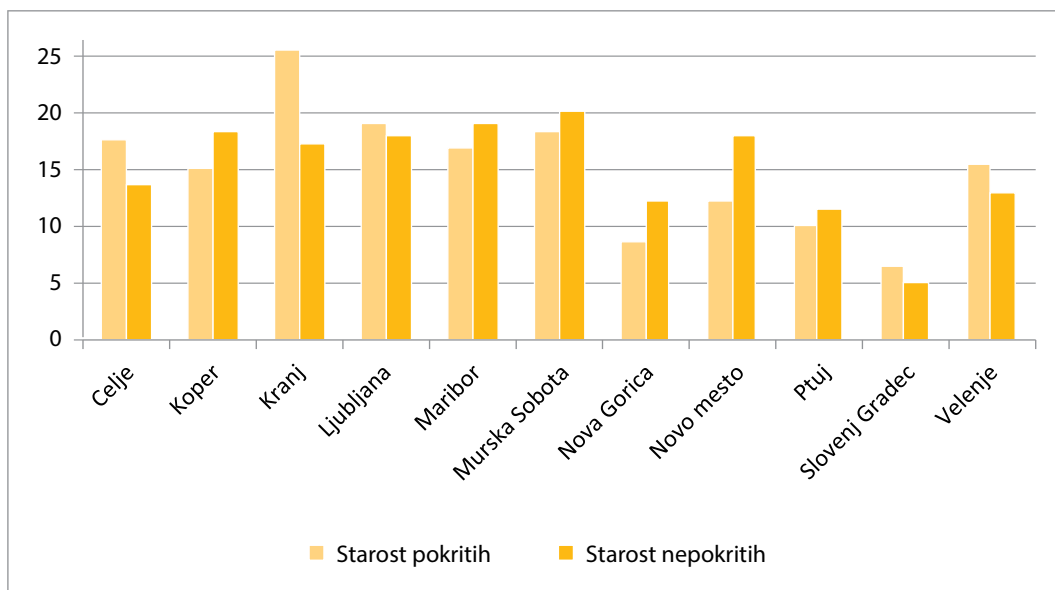


Povprečna starost pokritih in nepokritih vadbenih površin po mestnih občinah



Opomba:
Vadbene površine, ki so stare več kot 150 let, niso upoštevane.

Povprečna starost pokritih in nepokritih vadbenih površin od zadnje posodobitve po mestnih občinah



Povprečna starost pokritih in nepokritih vadbenih površin pred in po posodobitvah po ostalih lokalnih skupnostih

Občina	Starost pokritih ¹	Starost nepokritih ¹	Starost pokritih ²	Starost nepokritih ²
AJDOVŠČINA	25,8	53,3	9,2	8,3
APAČE	13,0	38,6	-	12,8
BELTINCI	36,0	41,9	-	15,0
BENEDIKT	9,0	9,0	-	-
BISTRICA OB SOTLI	29,1	20,9	7,0	16,0
BLLED	17,9	61,7	19,2	9,2
BLOKE	59,0	20,2	33,0	16,0
BOHINJ	22,7	62,6	17,0	16,0
BOROVNICA	34,0	-	9,0	-
BOVEC	41,7	49,9	17,5	12,4
BRASLOVČE	36,6	38,1	16,0	22,0
BRDA	55,5	40,6	-	8,0
BREZOVICA	42,8	43,9	21,1	22,0
BREŽICE	24,3	63,3	14,1	20,0
CANKOVA	67,0	34,1	-	13,3
CERKLJE NA GORENJSKEM	48,0	42,0	12,0	26,7
CERKNICA	35,2	50,5	11,9	17,8
CERKNO	37,2	42,0	-	-
CERKVENJAK	26,0	-	-	-
CIRKULANE	24,0	9,5	9,0	5,0
ČRENŠOVCI	21,1	33,5	-	16,4
ČRNA NA KOROŠKEM	81,4	42,6	16,0	11,5
ČRNOMELJ	29,3	52,2	7,2	10,0
DESTRNIK	30,9	-	4,0	-
DIVAČA	34,0	33,1	16,0	11,0
DOBJE	22,0	22,0	-	-
DOBREPOLJE	34,3	27,1	16,0	18,6
DOBRNA	39,0	-	-	-
DOBROVA-POLHOV GRADEC	16,4	38,4	-	28,0
DOBROVNIK	19,7	28,0	10,0	39,0
DOL PRI LJUBLJANI	51,5	40,0	9,0	17,0
DOLENJSKE TOPLICE	41,0	36,5	21,0	16,8
DOMŽALE	31,8	39,9	15,6	21,4
DORNAVA	38,0	27,9	14,0	23,0
DRAVOGRAD	34,7	39,8	-	21,6

Občina	Starost pokritih ¹	Starost nepokritih ¹	Starost pokritih ²	Starost nepokritih ²
DUPLEK	21,6	35,0	17,0	14,0
GORENJA VAS-POLJANE	29,3	32,8	7,0	14,0
GORIŠNICA	16,0	-	-	-
GORJE	11,0	50,0	-	-
GORNJA RADGONA	55,6	47,3	13,2	12,4
GORNJI GRAD	35,0	-	-	-
GORNJI PETROVCI	-	32,0	-	15,7
GRAD	17,0	32,4	-	15,0
GROSUPLJE	23,6	23,6	-	11,1
HAJDINA	-	31,5	-	15,8
HOČE-SLIVNICA	43,6	30,4	27,8	17,9
HODOŠ	69,0	42,1	11,0	9,1
HORJUL	10,8	46,0	-	-
HRASTNIK	28,1	49,2	11,1	14,8
HRPELJE-KOZINA	23,0	-	-	-
IDRIJA	45,6	16,5	9,0	8,2
IG	11,0	43,0	-	16,0
ILIRSKA BISTRICA	27,3	16,3	17,3	18,6
IVANČNA GORICA	26,4	33,8	15,5	13,1
IZOLA	36,6	40,4	14,0	13,5
JESENICE	40,1	50,6	19,2	14,9
JEZERSKO	38,0	31,0	14,0	15,0
JURŠINCI	-	34,0	22,0	15,0
KAMNIK	27,1	36,9	17,5	22,6
KANAL	20,8	16,5	21,0	28,9
KIDRIČEVO	21,6	30,0	15,0	16,7
KOBARID	36,5	42,8	-	19,1
KOBILJE	16,0	18,0	-	15,0
KOČEVJE	47,9	35,6	27,8	21,4
KOMEN	28,8	39,4	22,8	36,2
KOMENDA	60,0	39,0	-	-
KOSTANJEVICA NA KRKI	35,0	39,0	12,0	-
KOSTEL	18,0	26,3	-	-
KOZJE	27,3	40,2	10,0	9,2
KRANJSKA GORA	19,6	15,9	17,0	8,3
KRIŽEVCI	28,0	31,2	-	10,3
KRŠKO	25,8	31,7	18,1	13,5

Občina	Starost pokritih ¹	Starost nepokritih ¹	Starost pokritih ²	Starost nepokritih ²
KUNGOTA	32,7	25,0	37,0	37,0
KUZMA	-	21,3	-	15,0
LAŠKO	23,4	27,0	15,4	18,3
LENART	19,3	26,6	-	8,0
LENDAVA	40,5	38,0	19,0	17,9
LITIJA	26,5	55,3	15,9	25,9
LJUBNO	21,1	19,0	15,0	15,1
LJUTOMER	38,6	30,5	43,2	17,8
LOGATEC	27,4	38,3	16,0	16,8
LOG-DRAGOMER	36,0	34,5	-	-
LOŠKA DOLINA	38,3	17,0	15,0	-
LOŠKI POTOK	11,0	11,0	-	-
LOVRENC NA POHORJU	26,5	35,0	-	-
LUČE	37,0	35,0	-	12,0
LUKOVICA	36,0	33,8	16,0	18,1
MAJŠPERK	9,0	19,5	-	12,0
MAKOLE	21,5	36,2	35,0	9,3
MARKOVCI	26,5	27,4	9,0	15,6
MEDVODE	25,3	47,8	30,8	20,3
MENGEŠ	-	32,0	-	16,0
METLIKA	30,9	27,9	-	9,1
MEŽICA	37,0	38,9	22,0	17,8
MIKLAVŽ NA DRAVSKEM POLJU	8,0	32,3	-	6,0
MIREN-KOSTANJEVICA	33,0	34,5	-	25,6
MIRNA	45,0	-	10,0	-
MIRNA PEČ	26,0	47,0	-	26,0
MISLINJA	30,2	23,3	17,7	17,6
MOKRONOG-TREBELNO	38,0	43,5	21,0	21,0
MORAVČE	36,0	24,9	-	14,3
MORAVSKE TOPLICE	24,9	32,4	7,9	16,0
MOZIRJE	29,0	43,2	34,0	6,2
MUTA	34,0	34,0	-	-
NAKLO	-	58,0	-	50,0
NAZARJE	13,0	22,8	-	-
ODRANCI	30,0	43,4	-	13,1
OPLOTNICA	14,0	40,0	-	-
ORMOŽ	24,0	33,5	8,0	11,6

Občina	Starost pokritih ¹	Starost nepokritih ¹	Starost pokritih ²	Starost nepokritih ²
OSILNICA	-	32,8	-	14,0
PESNICA	28,6	40,9	-	29,0
PIRAN	20,5	38,6	9,5	9,1
PIVKA	39,7	31,6	19,0	20,8
PODČETRTEK	31,1	26,4	15,0	15,0
PODLEHNIK	8,0	10,0	-	8,0
PODVELKA	34,0	27,8	-	8,2
POLJČANE	26,9	35,5	15,0	17,0
POLZELA	38,0	17,9	14,5	8,6
POSTOJNA	30,8	32,1	20,1	13,5
PREBOLD	39,0	35,0	-	10,8
PREDDVOR	48,0	81,6	11,0	15,8
PREVALJE	23,6	69,3	-	20,0
PUCONCI	-	29,2	15,0	16,9
RACĀ-FRAM	24,7	53,8	10,7	7,0
RADEĀE	27,8	46,3	8,0	7,7
RADENCI	32,4	36,0	23,0	25,0
RADLJE OB DRAVI	11,0	43,8	11,2	20,1
RADOVLJICA	33,3	46,7	24,7	16,8
RAVNE NA KOROŠKEM	39,6	44,1	5,5	5,4
RAZKRIŹJE	-	-	-	-
REĀICA OB SAVINJI	-	-	-	-
RENĀE-VOGRSKO	14,0	-	-	-
RIBNICA	37,5	43,9	11,0	42,3
RIBNICA NA POHORJU	38,0	22,3	-	-
ROGAŠKA SLATINA	18,2	19,9	20,0	16,0
ROGAŠOVCI	54,0	32,3	-	23,8
ROGATEC	5,0	30,4	-	5,8
RUŠE	20,9	22,6	14,0	12,6
SELNICA OB DRAVI	39,0	28,1	15,0	-
SEMIĀ	33,1	46,0	23,0	18,0
SEVNICA	19,1	27,7	7,0	12,5
SEŹANA	31,2	49,3	15,0	18,4
SLOVENSKA BISTRICA	27,9	27,9	15,8	24,1
SLOVENSKE KONJICE	20,7	43,1	10,8	28,5
SODRAŹICA	57,0	42,3	-	15,0
SOLĀAVA	-	36,0	-	12,0

Občina	Starost pokritih ¹	Starost nepokritih ¹	Starost pokritih ²	Starost nepokritih ²
SREDIŠČE OB DRAVI	26,0	34,0	21,0	8,0
STARŠE	36,0	35,0	-	18,6
STRAŽA	-	-	-	-
SV. TROJICA V SLOV. GORICAH	22,0	29,0	-	5,0
SVETA ANA	40,0	10,0	-	7,0
SVETI ANDRAŽ V SLOV. GORICAH	8,0	28,2	-	7,0
SVETI JURIJ OB ŠČAVNICI	34,0	39,5	-	-
SVETI JURIJ V SLOV. GORICAH	36,0	31,8	-	-
SVETI TOMAŽ	15,0	-	-	-
ŠALOVCI	15,0	25,7	-	32,0
ŠEMPETER-VRTOJBA	22,2	35,7	12,0	14,0
ŠENČUR	17,6	29,5	14,4	15,3
ŠENTILJ	17,4	54,0	12,1	10,2
ŠENTJERNEJ	34,0	-	20,0	-
ŠENTJUR	25,3	24,7	18,1	6,5
ŠENTRUPERT	35,0	27,0	16,0	-
ŠKOCJAN	25,0	17,1	-	5,9
ŠKOFJA LOKA	33,8	48,9	20,7	25,8
ŠKOFLJICA	25,3	32,0	16,0	8,7
ŠMARJE PRI JELŠAH	17,0	33,8	-	7,7
ŠMARJEŠKE TOPLICE	24,0	26,0	-	3,0
ŠMARTNO OB PAKI	44,8	50,1	10,0	34,9
ŠMARTNO PRI LITIJI	6,0	26,8	-	18,0
ŠOŠTANJ	46,4	50,2	17,0	16,9
ŠTORE	43,4	48,4	23,0	-
TABOR	75,0	13,0	23,0	-
TIŠINA	42,2	32,8	-	-
TOLMIN	36,0	35,0	-	9,0
TRBOVLJE	32,4	64,3	16,5	9,5
TREBNJE	32,2	39,3	15,9	25,8
TRNOVSKA VAS	9,0	15,0	-	-
TRZIN	25,1	19,9	14,4	10,2
TRŽIČ	24,9	29,3	11,9	15,7
TURNIŠČE	26,0	31,8	19,0	26,0
VELIKA POLANA	-	37,0	-	-
VELIKE LAŠČE	6,0	13,5	-	14,4
VERZEJ	25,0	52,5	-	20,4

Občina	Starost pokritih ¹	Starost nepokritih ¹	Starost pokritih ²	Starost nepokritih ²
VIDEM	16,4	31,7	-	16,5
VIPAVA	15,0	45,0	-	15,0
VITANJE	33,6	-	-	-
VODICE	35,1	35,2	14,7	15,4
VOJNIK	39,5	35,8	6,0	19,8
VRANSKO	7,0	7,0	-	-
VRHNIKA	34,6	47,6	6,0	31,6
VUZENICA	44,0	45,1	-	-
ZAGORJE OB SAVI	40,9	28,7	23,4	12,7
ZAVRČ	17,0	16,0	-	15,0
ZREČE	20,4	26,1	16,0	-
ŽALEC	32,8	43,5	22,9	17,2
ŽELEZNIKI	26,3	30,6	13,5	11,8
ŽETALE	14,0	17,7	-	-
ŽIRI	27,9	42,7	8,0	18,1
ŽIROVNICA	52,5	38,3	36,0	10,3
ŽUŽEMBERK	21,1	26,1	14,1	14,2

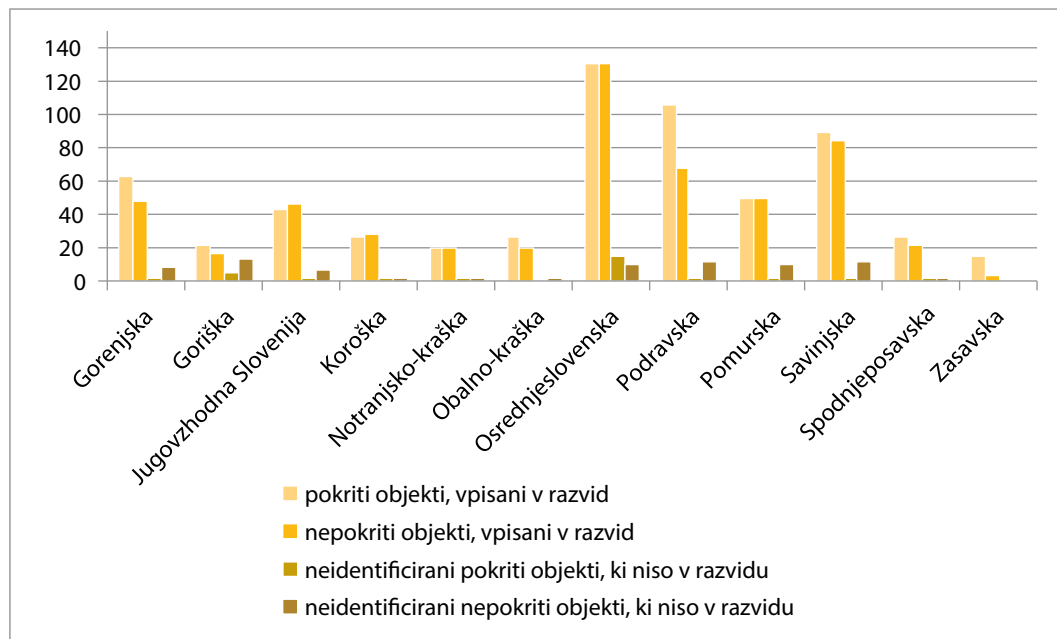
Opomba:

- Ni podatka (pomeni, da se starost objektov v tej občini ni izračunala zaradi manjkajočih podatkov, kot so letnica izgradnje, letnica zadnje posodobitve, podatka o površini vadbenih prostorov, objekt ni vpisan v razvid).
- ¹ Niso se upoštevale vadbene površine, ki so stare več kot 150 let.
- ² Starost objektov po zadnji posodobitvi.

14.2 Šolski objekti

Upoštevajo se samo šolski objekti (OŠ in SŠ), ki so vpisani v razvid ter preostali, ki niso vpisani v razvid.

Število šolskih športnih objektov po statističnih regijah



Opomba:

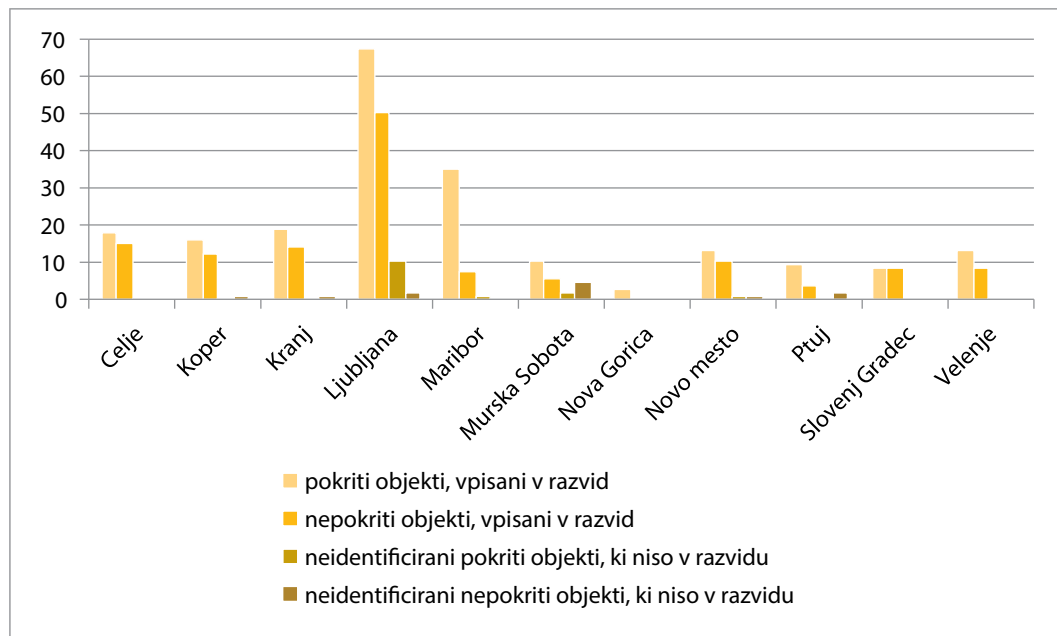
- Podatki so pridobljeni iz razvida športnih objektov MIZŠ.
- Neidentificirani objekti pomenijo, da so objekti zavedeni v evidenco športnih objektov, vendar niso vpisani v razvid športnih objektov na MIZŠ.

Statistična regija	pokriti objekti, vpisani v razvid	nepokriti objekti, vpisani v razvid	neidentificirani pokriti objekti, ki niso v razvidu	neidentificirani nepokriti objekti, ki niso v razvidu
Gorenjska	63	48	1	9
Goriška	23	18	6	14
Jugovzhodna Slovenija	43	47	2	7
Koroška	28	29	1	1
Notranjsko-kraška	20	20	3	1
Obalno-kraška	28	21	0	2
Osrednjeslovenska	132	131	15	10
Podravska	107	69	2	13
Pomurska	50	51	3	10
Savinjska	91	85	3	13
Spodnjeposavska	27	23	1	3
Zasavska	16	4	0	0
*	0	0	2	1
Slovenija	628	546	39	84

Opomba:

* Objekt nima določene regije.

Število šolskih športnih objektov po mestnih občinah



Opomba:

- Podatki so pridobljeni iz razvida športnih objektov MIZŠ.
- Neidentificirani objekti pomenijo, da so objekti zavedeni v evidenco športnih objektov, vendar niso vpisani v razvid športnih objektov na MIZŠ.

Mestna občina	pokriti objekti, vpisani v razvid	nepokriti objekti, vpisani v razvid	neidentificirani pokriti objekti, ki niso v razvidu	neidentificirani nepokriti objekti, ki niso v razvidu
Celje	18	15		
Koper	16	12		1
Kranj	19	14		1
Ljubljana	68	51	10	2
Maribor	35	7	1	
Murska Sobota	10	6	2	5
Nova Gorica	3			
Novo mesto	13	10	1	1
Ptuj	9	4		2
Slovenj Gradec	8	8		
Velenje	13	8		

Število šolskih športnih objektov po ostalih lokalnih skupnostih

Občina	pokriti objekti, vpisani v razvid	nepokriti objekti, vpisani v razvid	Neidentificirani objekti, ki niso v razvidu	Neidentificirani objekti, ki niso v razvidu
AJDOVŠČINA	2	6		3
APAČE	1	2		
BELTINCI	1	1		
BENEDIKT	1	1		
BISTRICA OB SOTLI	1	1		
BLED	1	3		
BLOKE	1	1		
BOHINJ	1			
BOROVNICA	1			
BOVEC	1	1		
BRASLOVČE	3	1		
BRDA	1	1		
BREZOVICA	4	3		
BREŽICE	9	5	1	
CANKOVA	1	1		
CERKLJE NA GORENJSKEM	1	2		
CERKNICA	4	4	3	1
CERKNO	1	1		
CERKVENJAK		1		
CIRKULANE	1			
ČRENŠOVCI	2	1		
ČRNA NA KOROŠKEM	1	2		
ČRNOMELJ	6	4		
DESTRNIK	2			1
DIVAČA	1	2		
DOBJE	1	1		
DOBREPOLJE	1	4		
DOBRNA	1	1		1
DOBROVA-POLHOV GRADEC	3	4		
DOBROVNIK	2	2		
DOL PRI LJUBLJANI	1	1		
DOLENJSKE TOPLICE	1	3		
DOMŽALE	6	6		1
DORNAVA	1	2		
DRAVOGRAD	2	3		
DUPLEK	2	3		
GORENJA VAS-POLJANE	2	5		1

Občina	pokriti objekti, vpisani v razvid	nepokriti objekti, vpisani v razvid	Neidentificirani objekti, ki niso v razvidu	Neidentificirani objekti, ki niso v razvidu
GORIŠNICA	1			
GORJE	1	1		
GORNJA RADGONA	3	3		
GORNJI GRAD	1	1		
GORNJI PETROVCI		1		
GRAD	1	1		
GROŠUPLJE	4	6	2	3
HAJDINA			1	1
HOČE-SLIVNICA	2	2		1
HODOŠ	1	1		
HORJUL	2	1		
HRASTNIK	2			
HRPELJE-KOZINA				
IDRIJA	2	2	1	
IG	1	1		
ILIRSKA BISTRICA	6	8		
IVANČNA GORICA	2	6	2	
IZOLA	3	1		
JESENICE	6	3		
JEZERSKO	1			
JURŠINCI				1
KAMNIK	8	8		1
KANAL	4	2		
KIDRIČEVO	2	2		
KOBARID	2	1		
KOBILJE	1			
KOČEVJE	1			
KOMEN	2			1
KOMENDA	2	1		
KOSTANJEVICA NA KRKI	1	1		
KOSTEL	1	1		
KOZJE	2	3		
KRANJSKA GORA	3	2	1	
KRIŽEVCI	1	1		1
KRŠKO	12	12		3
KUNGOTA	2	1		
KUZMA	1	1		
LAŠKO	5	10	1	

Občina	pokriti objekti, vpisani v razvid	nepokriti objekti, vpisani v razvid	Neidentificirani objekti, ki niso v razvidu	Neidentificirani objekti, ki niso v razvidu
LENART	2	2		
LENDAVA	3	4		
LITIJA	4	11		
LJUBNO	2			
LJUTOMER	8	8		1
LOGATEC	6	2		1
LOG-DRAGOMER	1	1		
LOŠKA DOLINA	1	2		
LOŠKI POTOK	1	1		
LOVRENC NA POHORJU	1	1		
LUČE	1	1		
LUKOVICA	3	3		
MAJŠPERK	1	3		
MAKOLE	2	1		
MARKOVCI	2			1
MEDVODE	4	6		
MENGEŠ		1	1	1
METLIKA	2	4	1	1
MEŽICA	1			
MIKLAVŽ NA DRAVSKEM POLJU	1	1		
MIREN-KOSTANJEVICA	1	2		
MIRNA	1	1		
MIRNA PEČ	1	1		
MISLINJA	4	4		
MOKRONOG-TREBELNO	1	2		1
MORAVČE	3	1		
MORAVSKE TOPLICE	3	3		
MOZIRJE	2	3		
MUTA	1	1		
NAKLO				3
NAZARJE			1	2
ODRANCI	1	1		
OPLOTNICA	1	3		
ORMOŽ	6			2
OSILNICA				
PESNICA	3	2		
PIRAN	6	2		

Občina	pokriti objekti, vpisani v razvid	nepokriti objekti, vpisani v razvid	Neidentificirani objekti, ki niso v razvidu	Neidentificirani objekti, ki niso v razvidu
PIVKA	2	2		
PODČETRTEK	2	2		1
PODLEHNIK	1			
PODVELKA	1	4		
POLJČANE	1	1		
POLZELA	1	1		
POSTOJNA	6	3		
PREBOLD	1	1		
PREDDVOR	1	1		
PREVALJE	1	1		
PUCONCI	1	4		
RAČE-FRAM	2			
RADEČE	1	1		
RADENCI	3	2		
RADLJE OB DRAVI	4	2		
RADOVLJICA	8	4		
RAVNE NA KOROŠKEM	2	1	1	1
RAZKRIŽJE				2
REČICA OB SAVINJI			1	
RENČE-VOGRSKO			3	
RIBNICA	1	1		
RIBNICA NA POHORJU	2	1		
ROGAŠKA SLATINA	3	4		
ROGAŠOVCI	1	3		
ROGATEC				1
RUŠE	2	4		
SELNICA OB DRAVI	1	2		
SEMIČ	3	1		
SEVNICA	5	5		
SEŽANA		4		
SLOVENSKA BISTRICA	10	12		1
SLOVENSKE KONJICE	3	3		
SODRAŽICA	1	2		
SOLČAVA				
SREDIŠČE OB DRAVI	1			
STARŠE	1			
STRAŽA	1	1		

Občina	pokriti objekti, vpisani v razvid	nepokriti objekti, vpisani v razvid	Neidentificirani objekti, ki niso v razvidu	Neidentificirani objekti, ki niso v razvidu
SV. TROJICA V SLOV. GORICAH	1	1		
SVETA ANA	1	2		2
SVETI ANDRAŽ V SLOV. GORICAH	1	1		
SVETI JURIJ OB ŠČAVNICI	1	1		
SVETI JURIJ V SLOV. GORICAH	1	1		
SVETI TOMAŽ	1			
ŠALOVCI	1			
ŠEMPETER-VRTOJBA	4	2		
ŠENČUR	2			2
ŠENTILJ	2	4		
ŠENTJERNEJ	1	1		
ŠENTJUR	9	8		3
ŠENTRUPERT	1	1		
ŠKOCJAN	1	1		
ŠKOFJA LOKA	6	5		
ŠKOFLJICA	2	3		
ŠMARJE PRI JELŠAH	1	7		
ŠMARJEŠKE TOPLICE	1	1		2
ŠMARTNO OB PAKI	2	1		
ŠMARTNO PRI LITJI		5		
ŠOŠTANJ	3	1		
ŠTORE	2	1		
TABOR				
TIŠINA	1	2		
TOLMIN	1		2	4
TRBOVLJE	7	2		
TREBNJE	3	5		2
TRNOVSKA VAS				1
TRZIN	1	1		
TRŽIČ	4	3		2
TURNIŠČE	1	1		
VELIKA POLANA				
VELIKE LAŠČE	1	4		
VERŽEJ	1	1	1	1
VIDEM	2	3		
VIPAVA	1			7
VITANJE	1	1		

Občina	pokriti objekti, vpisani v razvid	nepokriti objekti, vpisani v razvid	Neidentificirani objekti, ki niso v razvidu	Neidentificirani objekti, ki niso v razvidu
VODICE	2	1		
VOJNIK	3	4		
VRANSKO	1			
VRHNIKA	2			1
VUZENICA	1	2		
ZAGORJE OB SAVI	7	2		
ZAVRČ	1	1		
ZREČE	2	1		4
ŽALEC	6	4		1
ŽELEZNIKI	5	3		
ŽETALE	1	1		
ŽIRI	1	1		
ŽIROVNICA	1	1		
ŽUŽEMBERK	2	6		
*			2	1

Opomba:

- Podatki so pridobljeni iz razvida športnih objektov MIZŠ.
- Neidentificirani objekti pomenijo, da so objekti zavedeni v evidenco športnih objektov, vendar niso vpisani v razvid športnih objektov na MIZŠ.
- * Objekt nima določene občine.

15 Metodološka pojasnila športnih objektov

190

15.1 Viri zbranih podatkov

Podatki so pridobljeni iz naslednjih virov:

- MIZŠ:
 - o razvid športnih objektov;
- Statistični urad Republike Slovenije:
 - o statistične regije [8],
 - o število prebivalcev [6].

15.2 Pojasnila k izračunom

Površina pokritih in nepokritih vadbenih prostorov glede na 1000 prebivalcev po statističnih regijah

Seštevek vseh pokritih/nepokritih površin vadbenih prostorov se deli s številom prebivalcev v tej statistični regiji (število prebivalcev na dan 1. 1. xxxx [6]). Kvocient se pomnoži s 1000.

Starost pokritih/nepokritih športnih objektov

Seštevek pokritih/nepokritih športnih objektov, ki imajo leto izgradnje v določenem starostnem obdobju.

Odstotek površin pokritih/nepokritih vadbenih prostorov in njihova starost po statističnih regijah

Seštevek pokritih/nepokritih površin vadbenih prostorov, ki imajo leto izgradnje v določenem starostnem obdobju, v izbrani statistični regiji se deli s skupno površino pokritih/nepokritih vadbenih prostorov v tej statistični regiji.

Povprečna starost pokritih in nepokritih vadbenih površin po statističnih regijah

Seštevek pokritih/nepokritih vadbenih površin v izbrani statistični regiji se deli s skupnim seštevkom izračuna posamezne površine pokrite/nepokrite vadbene površine, ki se pomnoži s trenutno starostjo vadbene prostora v tej statistični regiji.

Povprečna starost pokritih in nepokritih vadbenih površin od zadnje posodobitve po statističnih regijah

Seštevek pokritih/nepokritih vadbenih površin v izbrani statistični regiji se deli s skupnim seštevkom izračuna posamezne površine pokrite/nepokrite vadbene površine, ki se pomnoži z zadnjo starostjo posodobitve vadbenega prostora v tej statistični regiji.

16 Priloge

192

BDP tekoče cene (po letih), stopnja inflacije, tečaj EUR in proračun RS

Leto	BDP – tekoče cene (mio EUR)	Povprečni letni indeks cen življenjskih potrebščin	Proračun RS (v EUR)
2009	36.166,20	100,9	7.530.721.086,81
2010	36.219,60	101,8	7.549.556.128,92
2011	36.868,40	101,8	7.833.337.134,81
2012	36.006,00	102,6	7.887.035.269,70
2013	36.144,00	101,8	7.779.413.955,10

Opomba:

Stopnjo inflacije merimo z indeksom cen življenjskih potrebščin. Podatki iz publikacije so intervalni, zato je ustrezen deflator povprečni letni indeks [3].

17 Viri in literatura

1. **Računsko sodišče Republike Slovenije (2006).** *Revizijsko poročilo: Kdo in kako uresničuje javni interes na področju športa? Številka: 1211-4/2005-19* (spletni dokument). Dostopno na: <http://www.rs-rs.si/rsrs/rsrs.nsf/1/6839064D85DC587BC12571A80042737B>. Dobljeno 20. 12. 2014.
2. *Zakon o športu.* Uradni list RS, št. 22/1998 (spletni dokument). Dostopno na: <http://www.uradni-list.si/1/objava.jsp?urlid=199822&stevilka=929>. Dobljeno 20. 12. 2014.
3. SURS. Indeks inflacije (spletni dokument). Dostopno na: <http://www.stat.si/indikatorji.asp?ID=1>. Dobljeno 20. 12. 2014.
4. KOLAR, E., JURAK, G. in KOVAČ, M. (ur.). *Analiza nacionalnega programa športa v Republiki Sloveniji 2000-2010* (spletni dokument). Ljubljana: Fakulteta za šport (2010). Dostopno na: http://www.fsp.uni-lj.si/COBISS/Monografije/Analiza.nac.prog.sporta2010_1.pdf. Dobljeno 20. 12. 2014.
5. SURS. *Uvedba evra v državni statistiki. Objavljanje statističnih podatkov* (spletni dokument). Dostopno na: http://www.stat.si/evro_objavljanje.asp. Dobljeno 20. 12. 2014.
6. SURS. *Prebivalstvo* (spletni dokument). Dostopno na: http://www.stat.si/tema_demografsko_prebivalstvo.asp. Dobljeno 20. 12. 2014.
7. SURS. *Bruto domači proizvod in bruto nacionalni dohodek, Slovenija, letno* (spletni dokument). Dostopno na: http://pxweb.stat.si/pxweb/Database/Ekonomsko/03_nacionalni_racun/05_03019_BDP_letni/05_03019_BDP_letni.asp. Dobljeno 20. 12. 2014.
8. SURS. *Slovenske občine v številkah 2011* (spletni dokument). Dostopno na: <http://www.stat.si/obcineVStevilkah/Default.aspx?leto=2013>. Dobljeno 20. 12. 2014.
9. *Bilten javnih financ (Državni proračun 1992-2014)*. Dostopno na: http://www.mf.gov.si/si/delovna_podrocja/javne_finance/tekoca_gibanja_v_javnih_financah/bilten_javnih_financ/. Dobljeno 20. 12. 2014.
10. Ministrstvo za izobraževanje, znanost in šport. Dostopno na: <http://mizs.gov.si>. Dobljeno 20. 12. 2014.
11. Fundacija za šport. Dostopno na: www.fundacijazasport.org. Dobljeno 20. 12. 2014.
12. Banka Slovenije - Oddelek za finančno statistiko, Statistični urad RS - Sektor za splošno metodologijo in standarde. *Priporočena metodologija preračunavanja statističnih časovnih vrst ob prehodu na novo denarno valuto* (spletni dokument). Dostopno na: http://www.stat.si/doc/evro/evro_metodologija-preracun.pdf. Dobljeno 20. 12. 2014.

13. *Nacionalni program športa*. Uradni list RS, št. 24/2000 (spletni dokument). Dostopno na: <http://www.uradni-list.si/1/objava.jsp?urlid=200024&stevilka=1065>. Dobljeno 20. 12. 2014.
14. *Pogoji, pravila in kriteriji za registriranje in kategoriziranje športnikov v Republiki Sloveniji* (številka dokumenta: 30303-2-14/9, Ljubljana, 11. 6. 2010, potrjeno na 27. seji Strokovnega sveta RS za šport 16. 12. 2009). Dostopno na: <http://www.olympic.si/fileadmin/dokumenti/vrhunski-sport/SportnaKariera/RegistracijaKategorizacija/KriterijiRegKat.pdf>. Dobljeno 20. 12. 2014
15. Strokovni svet Republike Slovenije za šport. *Pravila o usposabljanju strokovnih delavcev v športu*. 16. člen Zakona o športu. Uradni list RS, št. 22/98 (spletni dokument). Dostopno na: <http://www.zsrs-planica.si/2010/04/14/podzakonski-akti/>. Dobljeno 20. 12. 2014.
16. Informator 1. *Uradni razpisi interesnih programov športa otrok in mladine za šolsko leto 2014/2015*. ZŠRS Planica (spletni dokument). Dostopno na: <http://www.sportmladih.net/informator>. Dobljeno 20. 12. 2014.
17. *Evidenca vzgojno-izobraževalnih zavodov in vzgojno-izobraževalnih programov* (spletni dokument). Dostopno na: <https://krka1.mss.edus.si/registriweb/Default.aspx>. Dobljeno 20. 12. 2014.
18. Interno gradivo: Vmesna evalvacija programa »Zdrav življenjski slog« za obdobje šolskih let 2010/2011 in 2012/2013.
19. *Pravilnik o vodenju razvidov po Zakonu o športu*. Uradni list RS, št. 108/2008 (spletni dokument). Dostopno na: <http://www.uradni-list.si/1/objava.jsp?urlid=2008108&stevilka=4639>. Dobljeno 20. 12. 2014.
20. Strasser, Š. (2007). *Marketing zimskega športnega objekta – nordijskega centra*. Ljubljana: Univerza v Ljubljani, Fakulteta za družbene vede (spletni dokument). Dostopno na: <http://dk.fdv.uni-lj.si/diplomska/pdfs/Strasser-Spela.PDF>. Dobljeno 20. 12. 2014.
21. Seznam kategoriziranih športnikov (spletni dokument). Dostopno na: <http://www.olympic.si/sportna-kariera/registracija-in-kategorizacija/aktualni-seznam/seznam-kategoriziranih-sportnikov/>. Dobljeno 20. 12. 2014.



